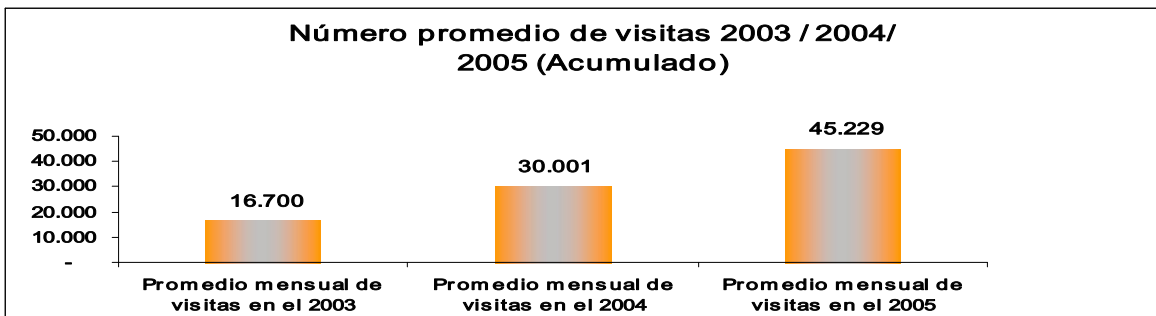
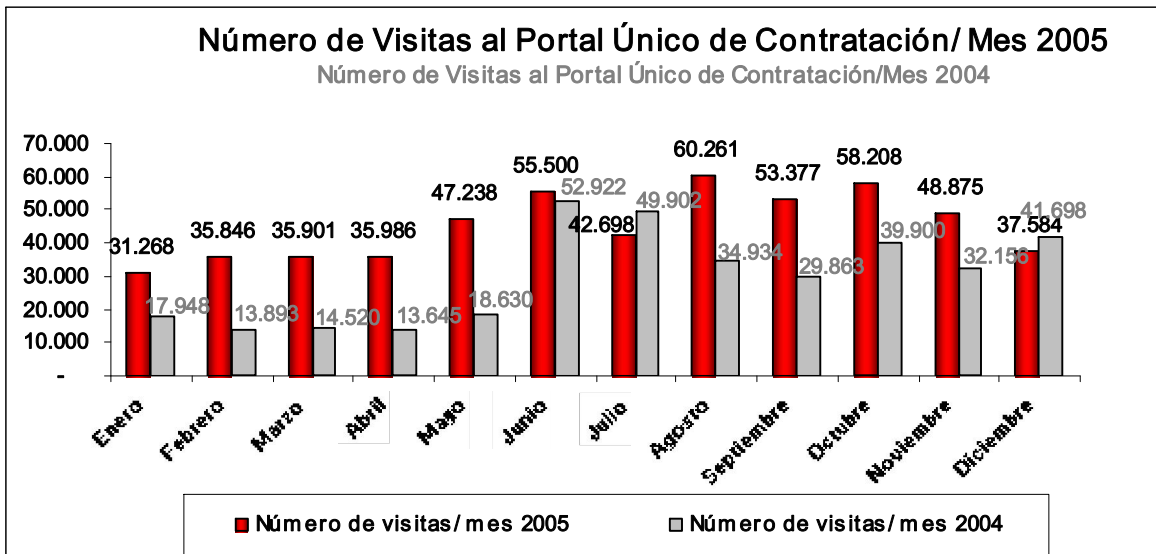


Informe Estadístico Portal Único de Contratación

Diciembre de 2005

1. Visitas

Visitas sólo del 2005	Número de visitas/ mes 2005	Número de visitas/ mes 2004	Variación doce meses	Acumulado desde 1° de marzo de 2003
Enero	31.268	17.948	74%	574.985
Febrero	35.846	13.893	158%	610.831
Marzo	35.901	14.520	147%	646.732
Abril	35.986	13.645	164%	682.718
Mayo	47.238	18.630	154%	729.956
Junio	55.500	52.922	5%	785.456
Julio	42.698	49.902	-14%	828.154
Agosto	60.261	34.934	72%	888.415
Septiembre	53.377	29.863	79%	941.792
Octubre	58.208	39.900	46%	1.000.000
Noviembre	48.875	32.156	52%	1.048.875
Diciembre	37.584	41.698	-10%	1.086.459
Promedio mensual de visitas en el 2005	45.229			
Promedio de visitas día	1.508			

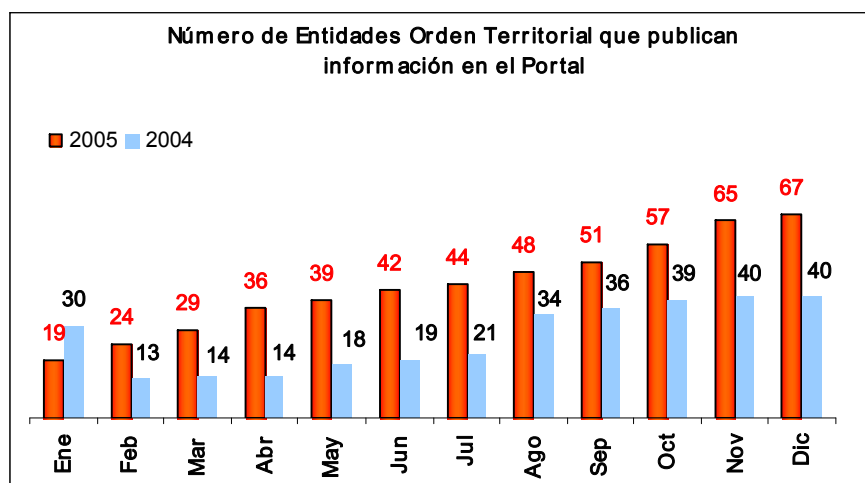
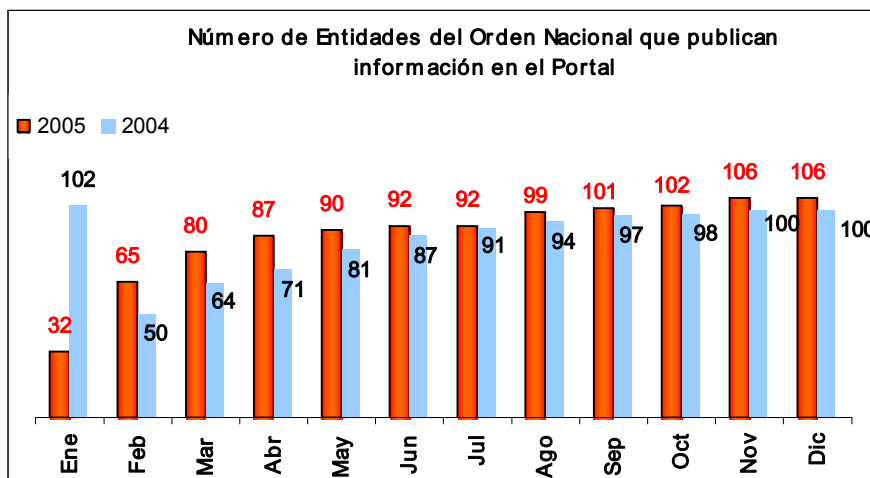


2. Entidades

ENTIDADES PUBLICANDO EN EL PORTAL ÚNICO DE CONTRATACIÓN EN EL 2005

Número de entidades que publicaron información en el mes

	A diciembre de 2004	Ene	Feb	Mar	Abr	May	Jun	Jul	Ago	Sep	Oct	Nov	Dic
Nacional	100	32	65	80	87	90	92	92	99	101	102	106	106
Territorial	40	19	24	29	36	39	42	44	48	51	57	65	67
Total	140	51	89	109	123	129	134	136	147	152	159	171	173



Entidades del orden nacional

No	Entidad
1	ADPOSTAL - ADMINISTRACIÓN POSTAL NACIONAL E INTERNACIONAL
2	AGENCIA NACIONAL DE HIDROCARBUROS
3	AGENCIA PRESIDENCIAL PARA LA ACCIÓN SOCIAL Y LA COOPERACIÓN INTERNACIONAL
4	ARCHIVO GENERAL DE LA NACIÓN
5	ARMADA NACIONAL DE LA REPÚBLICA DE COLOMBIA
6	ARTESANÍAS DE COLOMBIA
7	AUDITORÍA GENERAL DE LA REPÚBLICA
8	BANCO AGRARIO
9	BANCO GRANAHORRAR
10	BIBLIOTECA PÚBLICA PILOTO DE MEDELLÍN PARA AMÉRICA LATINA
11	CAJA DE RETIRO FUERZAS MILITARES DE COLOMBIA
12	CAJA SUELDOS DE RETIRO POLICÍA NACIONAL
13	CAM - CORPORACIÓN AUTÓNOMA REGIONAL DEL ALTO MAGDALENA
14	CAPRECOM - CAJA DE PREVISIÓN SOCIAL DE COMUNICACIONES
15	CAPRESUB - CAJA DE PREVISIÓN SOCIAL DE LA SUPERINTENDENCIA BANCARIA
16	CAR - CORPORACIÓN AUTÓNOMA REGIONAL DE CUNDINAMARCA
17	CAS - CORPORACIÓN AUTÓNOMA REGIONAL DE SANTANDER
18	CDMB - CORPORACIÓN AUTÓNOMA REGIONAL PARA LA DEFENSA DE LA MESETA DE BUCARAMANGA
19	CIAC - CORPORACIÓN DE LA INDUSTRIA AERONÁUTICA COLOMBIANA
20	COLCIENCIAS - INSTITUTO COLOMBIANO PARA EL DESARROLLO DE LA CIENCIA Y LA TECNOLOGÍA
21	COLDEPORTES - INSTITUTO COLOMBIANO DEL DEPORTE
22	COMISIÓN DE REGULACIÓN DE AGUA POTABLE Y SANEAMIENTO BÁSICO
23	COMISIÓN NACIONAL DE TELEVISIÓN
24	COMPARTEL - PROGRAMA COMPARTTEL
25	CONTADURÍA GENERAL DE LA NACIÓN
26	CORANTIOQUIA - CORPORACIÓN AUTÓNOMA REGIONAL DEL CENTRO DE ANTIOQUIA
27	CORNARE - CORPORACIÓN AUTÓNOMA REGIONAL DE LAS CUENCAS DE RÍOS NEGRO Y NARE
28	CORPOAMAZONÍA - CORPORACIÓN PARA EL DESARROLLO SOSTENIBLE SUR DE LA AMAZONÍA
29	CORPOBOYACÁ - CORPORACIÓN AUTÓNOMA REGIONAL DE BOYACÁ
30	CORPOCHIVOR - CORPORACIÓN AUTÓNOMA REGIONAL DE CHIVOR
31	CORPONARIÑO - CORPORACIÓN AUTÓNOMA REGIONAL DE NARIÑO
32	CORPOORINOQUÍA - CORPORACIÓN AUTÓNOMA REGIONAL DE LA ORINOQUÍA
33	CORPOURABÁ - CORPORACIÓN PARA EL DESARROLLO SOSTENIBLE DEL URABÁ
34	CORTOLIMA - CORPORACIÓN AUTÓNOMA REGIONAL DEL TOLIMA
35	CRT - COMISIÓN DE REGULACIÓN DE TELECOMUNICACIONES
36	CVS - CORPORACIÓN AUTÓNOMA REGIONAL DE LOS VALLES DEL SINÚ Y DEL SAN JORGE
37	DANE - DEPARTAMENTO ADMINISTRATIVO NACIONAL DE ESTADÍSTICA
38	DAS - DEPARTAMENTO ADMINISTRATIVO DE SEGURIDAD
39	DEFENSA CIVIL DE COLOMBIA
40	DEFENSORÍA DEL PUEBLO
41	DEPARTAMENTO ADMINISTRATIVO DE LA PRESIDENCIA DE LA REPÚBLICA
42	DEPARTAMENTO ADMINISTRATIVO NACIONAL DE LA ECONOMÍA SOLIDARIA
43	DIAN - DIRECCIÓN NACIONAL DE IMPUESTOS Y ADUANAS NACIONALES
44	DIRECCIÓN GENERAL DE SANIDAD MILITAR

No	Entidad
45	DIRECCIÓN NACIONAL DE ESTUPEFACIENTES
46	DIVISIÓN DE SANIDAD DE LA POLICÍA NACIONAL
47	DNP - DEPARTAMENTO NACIONAL DE PLANEACIÓN
48	EJÉRCITO NACIONAL
49	FERROVÍAS - EMPRESA COLOMBIANA DE VÍAS FÉRREAS
50	FIDUCIARIA LA PREVISORA
51	FINDETER - FINANCIERA DE DESARROLLO TERRITORIAL
52	FISCALÍA GENERAL DE LA NACIÓN
53	FNG - FONDO NACIONAL DE GARANTÍAS
54	FODESEP - FONDO DE DESARROLLO DE LA EDUCACIÓN SUPERIOR
55	FOGACOOP - FONDO DE GARANTÍAS DE ENTIDADES COOPERATIVAS
56	FONDELIBERTAD - FONDO NACIONAL PARA LA DEFENSA DE LA LIBERTAD PERSONAL
57	FONDO DE INVERSIÓN PARA LA PAZ - PLAN COLOMBIA
58	FONDO NACIONAL DE AHORRO
59	FONDO NACIONAL DE ESTUPEFACIENTES
60	FONDO PASIVO SOCIAL DE FERROCARRILES NACIONALES DE COLOMBIA
61	FONDO ROTATORIO DE LA ARMADA NACIONAL
62	FONDO ROTATORIO DE LA FUERZA AÉREA COLOMBIANA
63	FONDO ROTATORIO DE LA POLICÍA NACIONAL
64	FONDO ROTATORIO DEL EJÉRCITO
65	FUERZA AÉREA COLOMBIANA
66	HOSPITAL MILITAR CENTRAL
67	HOTEL TEQUENDAMA INTERCONTINENTAL
68	ICA - INSTITUTO COLOMBIANO AGROPECUARIO
69	ICBF - INSTITUTO COLOMBIANO DE BIENESTAR FAMILIAR
70	IDEAM - INSTITUTO DE HIDROLOGÍA, METEOROLOGÍA Y ESTUDIOS AMBIENTALES
71	IGAC - INSTITUTO GEOGRÁFICO AGUSTÍN CODAZZI
72	INCI - INSTITUTO NACIONAL PARA CIEGOS
73	INCO - INSTITUTO NACIONAL DE CONCESIONES
74	INPEC - INSTITUTO NACIONAL PENITENCIARIO Y CARCELARIO DE COLOMBIA
75	INSTITUTO DE SEGURO SOCIAL
76	INSTITUTO NACIONAL DE MEDICINA LEGAL Y CIENCIAS FORENSES
77	INSTITUTO TECNOLÓGICO PASCUAL BRAVO
78	INVIMA - INSTITUTO NACIONAL DE VIGILANCIA DE MEDICAMENTOS Y ALIMENTOS
79	LA PREVISORA COMPAÑÍA DE SEGUROS
80	MINERCOL - EMPRESA NACIONAL MINERA
81	MINISTERIO DE AGRICULTURA Y DESARROLLO RURAL
82	MINISTERIO DE AMBIENTE, VIVIENDA Y DESARROLLO TERRITORIAL
83	MINISTERIO DE COMERCIO, INDUSTRIA Y TURISMO
84	MINISTERIO DE COMUNICACIONES
85	MINISTERIO DE DEFENSA NACIONAL
86	MINISTERIO DE EDUCACIÓN NACIONAL
87	MINISTERIO DE HACIENDA Y CRÉDITO PÚBLICO
88	MINISTERIO DE LA PROTECCIÓN SOCIAL
89	MINISTERIO DE MINAS Y ENERGÍA
90	MINISTERIO DE RELACIONES EXTERIORES
91	MINISTERIO DE TRANSPORTE
92	POLICÍA NACIONAL

No	Entidad
93	SUPERINTENDENCIA BANCARIA DE COLOMBIA
94	SUPERINTENDENCIA DE INDUSTRIA Y COMERCIO
95	SUPERINTENDENCIA DE NOTARIADO Y REGISTRO
96	SUPERINTENDENCIA DE PUERTOS Y TRANSPORTE
97	SUPERINTENDENCIA DE SERVICIOS PÚBLICOS DOMICILIARIOS
98	SUPERINTENDENCIA DE SOCIEDADES
99	SUPERINTENDENCIA DE VALORES
100	SUPERINTENDENCIA NACIONAL DE SALUD
101	UIAF - UNIDAD ADMINISTRATIVA ESPECIAL DE INFORMACIÓN Y ANÁLISIS FINANCIERO
102	UNAD - UNIVERSIDAD NACIONAL ABIERTA Y A DISTANCIA
103	UNIDAD ADMINISTRATIVA ESPECIAL DE AERONÁUTICA CIVIL
104	UNIVERSIDAD MILITAR NUEVA GRANADA
105	UNIVERSIDAD PEDAGÓGICA NACIONAL
106	UPME - UNIDAD DE PLANEACIÓN MINERO-ENERGÉTICA

0	Entidades nuevas publicaron este mes
---	--------------------------------------

Entidades del orden territorial

No	Entidad
1	AMAZONAS - ALCALDÍA MUNICIPIO DE PUERTO NARIÑO
2	ANTIOQUIA - ALCALDÍA MUNICIPIO DE GUATAPÉ
3	ANTIOQUIA - ALCALDÍA MUNICIPIO DE MEDELLÍN
4	ANTIOQUIA – GOBERNACIÓN
5	ANTIOQUIA - PALACIO DE EXPOSICIONES Y CONVENCIONES DE MEDELLÍN S.A.
6	ANTIOQUIA - REFORESTADORA INDUSTRIAL DE ANTIOQUIA
7	ARAUCA - ALCALDÍA MUNICIPIO DE ARAUCA
8	ARAUCA - ALCALDÍA MUNICIPIO DE PUERTO RONDÓN
9	ARAUCA - ALCALDÍA MUNICIPIO DE TAME
10	ARAUCA - EMPRESA DE SERVICIOS PÚBLICOS DE TAME - CARIBABARE E.S.P.
11	ARAUCA – GOBERNACIÓN
12	ATLÁNTICO – GOBERNACIÓN
13	BOLÍVAR - ALCALDÍA DEL DISTRITO TURÍSTICO Y CULTURAL DE CARTAGENA DE INDIAS
14	BOLÍVAR – GOBERNACIÓN
15	BOLÍVAR - TRANSCARIBE S.A.
16	BOYACÁ - ALCALDÍA MUNICIPIO DE TUNJA
17	BOYACÁ – GOBERNACIÓN
18	BOYACÁ - LOTERÍA DE BOYACÁ
19	CALDAS - ALCALDÍA MUNICIPIO DE MANIZALES
20	CALDAS - ALCALDÍA MUNICIPIO DE MARQUETALIA
21	CALDAS - INSTITUTO DE VALORIZACIÓN DE MANIZALES
22	CASANARE - INSTITUTO PARA EL DEPORTE Y LA RECREACIÓN DE YOPAL
23	CASANARE – GOBERNACIÓN
24	CAUCA - ALCALDÍA MUNICIPIO DE POPAYÁN
25	CESAR - ALCALDÍA MUNICIPIO DE VALLEDUPAR

No	Entidad
26	CESAR – GOBERNACIÓN
27	CÓRDOBA - ALCALDÍA MUNICIPIO DE MONTERÍA
28	CÓRDOBA – GOBERNACIÓN
29	GUAINÍA - ALCALDÍA MUNICIPIO DE INÍRIDA
30	GUAINÍA – GOBERNACIÓN
31	HUILA - ALCALDÍA MUNICIPIO DE NEIVA
32	HUILA – GOBERNACIÓN
33	LA GUAJIRA - ALCALDÍA MUNICIPIO DE BARRANCAS
34	LA GUAJIRA - ALCALDÍA MUNICIPIO DE VILLANUEVA
35	LA GUAJIRA – GOBERNACIÓN
36	MAGDALENA - ALCALDÍA DISTRITO TURÍSTICO CULTURAL E HISTÓRICO DE SANTA MARTA
37	META - ALCALDÍA MUNICIPIO DE VILLAVICENCIO
38	META - CORPORACIÓN CULTURAL MUNICIPAL DE VILLAVICENCIO
39	META – GOBERNACIÓN
40	NARIÑO – GOBERNACIÓN
41	NORTE DE SANTANDER - ALCALDÍA MUNICIPIO DE CÚCUTA
42	NORTE DE SANTANDER - ALCALDÍA MUNICIPIO DE OCAÑA
43	NORTE DE SANTANDER - E.S.E. HOSPITAL UNIVERSITARIO ERASMO MEOZ
44	NORTE DE SANTANDER – GOBERNACIÓN
45	NORTE DE SANTANDER – IFINORTE
46	NORTE DE SANTANDER - LOTERÍA DE CÚCUTA
47	QUINDÍO - ALCALDÍA MUNICIPIO DE ARMENIA
48	QUINDÍO – GOBERNACIÓN
49	RISARALDA - ALCALDÍA MUNICIPIO DE LA CELIA
50	RISARALDA – GOBERNACIÓN
51	SAN ANDRÉS, PROVIDENCIA Y SANTA CATALINA - GOBERNACIÓN
52	SANTANDER - ALCALDÍA MUNICIPIO DE BUCARAMANGA
53	SANTANDER - ALCALDÍA MUNICIPIO DE FLORIDABLANCA
54	SANTANDER - CENTRAL DE ABASTOS DE BUCARAMANGA S.A.
55	SANTANDER - DIRECCIÓN DE TRÁNSITO DE BUCARAMANGA
56	SANTANDER – GOBERNACIÓN
57	SANTANDER - INSTITUTO DE LA JUVENTUD EL DEPORTE Y LA RECREACIÓN DE BUCARAMANGA - INDERBU
58	SANTANDER - INSTITUTO DE VIVIENDA DE INTERÉS SOCIAL Y REFORMA URBANA DE BUCARAMANGA
59	TOLIMA - ALCALDÍA MUNICIPIO DE IBAGUÉ
60	TOLIMA - CENTRO DE DIAGNÓSTICO AUTOMOTOR DEL TOLIMA
61	TOLIMA – GOBERNACIÓN
62	VALLE DEL CAUCA - ALCALDÍA MUNICIPIO DE PALMIRA
63	VALLE DEL CAUCA - ALCALDÍA MUNICIPIO DE YUMBO
64	VALLE DEL CAUCA - IMDERTY - INSTITUTO MUNICIPAL DEL DEPORTE, LA RECREACION Y EL APROVECHAMIENTO DEL TIEMPO LIBRE DE YUMBO
65	VALLE DEL CAUCA - INSTITUTO MUNICIPAL DE REFORMA URBANA Y DE VIVIENDA DE INTERÉS SOCIAL DE YUMBO
66	VALLE DEL CAUCA – METROCALI
67	VAUPÉS - ALCALDÍA MUNICIPIO DE MITÚ

2	Entidades nuevas publicaron este mes
---	--------------------------------------

3. Procesos

Licitaciones Públicas

Entidades del orden nacional

No.	ENTIDAD	Borrador (Proyecto de Pliego)		Convocado		Adjudicado		Contrato Celebrado		Contrato Liquidado		Borrador Descartado (Desechado antes de convocar)		Terminado Anormalmente Después de Convocado		Contrato Terminado Sin Liquidar		TOTAL	
		Cant.	Monto	Cant.	Monto	Cant.	Monto	Cant.	Monto	Cant.	Monto	Cant.	Monto	Cant.	Monto	Cant.	Monto	Cant.	Monto
1	ADPOSTAL - ADMINISTRACIÓN POSTAL NACIONAL E INTERNACIONAL	0	-	0	-	0	-	3	2.131.096.335	0	-	1	850.000.000	1	344.000.000	0	-	5	3.325.096.335
2	AGENCIA NACIONAL DE HIDROCARBUROS	0	-	3	93.000.000.000	6	33.105.000.000	0	-	0	-	1	115.000.000.000	1	13.000.000.000	0	-	11	254.105.000.000
3	AGENCIA PRESIDENCIAL PARA LA ACCIÓN SOCIAL Y LA COOPERACIÓN INTERNACIONAL	2	17.000.000.000	6	19.172.000.000	0	-	0	-	0	-	0	-	0	-	0	-	8	36.172.000.000
4	ARCHIVO GENERAL DE LA NACIÓN	0	-	0	-	0	-	0	-	0	-	1	200.000.000	0	-	0	-	1	200.000.000
5	ARMADA NACIONAL DE LA REPÚBLICA DE COLOMBIA	0	-	3	2.709.960.237	0	-	6	3.356.936.400	0	-	0	-	2	1.900.000.000	0	-	11	7.966.896.637
6	ARTESANIAS DE COLOMBIA	0	-	0	-	1	40.000.000	0	-	0	-	0	-	1	243.000.000	0	-	2	283.000.000
7	AUDITORÍA GENERAL DE LA REPÚBLICA	0	-	1	218.000.000	0	-	0	-	1	143.573.983	0	-	0	-	0	-	2	361.573.983
8	BANCO AGRARIO	0	-	0	-	0	-	0	-	1	65.720.000	0	-	0	-	0	-	1	65.720.000
9	BANCO GRANAHORRAR	0	-	1	1.600.000.000	0	-	0	-	0	-	0	-	0	-	0	-	1	1.600.000.000
10	BIBLIOTECA PÚBLICA PILOTO DE MEDELLÍN PARA AMÉRICA LATINA	0	-	0	-	0	-	0	-	0	-	1	32.000.000	0	-	0	-	1	32.000.000
11	CAJA DE RETIRO FUERZAS MILITARES DE COLOMBIA	0	-	0	-	0	-	1	2.936.500.000	0	-	0	-	0	-	0	-	1	2.936.500.000
12	CAJA SUELDOS DE RETIRO POLICÍA NACIONAL	0	-	0	-	2	550.000.000	0	-	0	-	0	-	0	-	0	-	2	550.000.000
13	CAM - CORPORACIÓN AUTÓNOMA REGIONAL DEL ALTO MAGDALENA	0	-	5	1.872.962.070	0	-	0	-	0	-	0	-	0	-	0	-	5	1.872.962.070
14	CAPRESUB - CAJA DE PREVISIÓN SOCIAL DE	0	-	0	-	0	-	1	140.000.000	0	-	1	250.000.000	0	-	0	-	2	390.000.000

No.	ENTIDAD	Borrador (Proyecto de Pliego)		Convocado		Adjudicado		Contrato Celebrado		Contrato Liquidado		Borrador Descartado (Desechado antes de convocar)		Terminado Anormalmente Después de Convocado		Contrato Terminado Sin Liquidar		TOTAL	
		Cant.	Monto	Cant.	Monto	Cant.	Monto	Cant.	Monto	Cant.	Monto	Cant.	Monto	Cant.	Monto	Cant.	Monto	Cant.	Monto
	LA SUPERINTENDENCIA BANCARIA																		
15	CAR - CORPORACIÓN AUTÓNOMA REGIONAL DE CUNDINAMARCA	3	1.619.221.431	14	10.329.441.642	2	4.548.818.000	3	1.202.470.236	0	-	0	-	1	2.900.000.000	0	-	23	20.599.951.309
16	CAS - CORPORACIÓN AUTÓNOMA REGIONAL DE SANTANDER	0	-	0	-	4	932.551.437	0	-	0	-	0	-	0	-	0	-	4	932.551.437
17	CDMB - CORPORACIÓN AUTÓNOMA REGIONAL PARA LA DEFENSA DE LA MESETA DE BUCARAMANGA	0	-	3	2.097.350.000	6	1.603.851.197	0	-	0	-	0	-	0	-	0	-	9	3.701.201.197
18	CIAC - CORPORACIÓN DE LA INDUSTRIA AERONÁUTICA COLOMBIANA	0	-	1	37.552.125.500	0	-	0	-	0	-	0	-	0	-	0	-	1	37.552.125.500
19	COLDEPORTES - INSTITUTO COLOMBIANO DEL DEPORTE	0	-	2	404.000.000	3	1.265.000.000	0	-	0	-	0	-	0	-	0	-	5	1.669.000.000
20	COMISIÓN NACIONAL DE TELEVISIÓN	0	-	1	-	0	-	2	901.839.225	0	-	0	-	1	240.000.000	0	-	4	1.141.839.225
21	COMPARTEL - PROGRAMA COMPARTEL	0	-	0	-	1	167.410.550.000	0	-	0	-	0	-	0	-	0	-	1	167.410.550.000
22	CONTADURÍA GENERAL DE LA NACIÓN	0	-	1	300.000.000	1	190.867.386	0	-	0	-	0	-	0	-	0	-	2	490.867.386
23	CORANTIOQUIA - CORPORACIÓN AUTÓNOMA REGIONAL DEL CENTRO DE ANTIOQUIA	0	-	3	3.452.256.966	2	314.410.012	0	-	0	-	0	-	1	1.203.628.000	0	-	6	4.970.294.978
24	CORNARE - CORPORACIÓN AUTÓNOMA REGIONAL DE LAS CUENCAS DE RÍOS NEGRO Y NARE	0	-	3	1.071.402.659	0	-	0	-	0	-	1	700.000.000	0	-	0	-	4	1.771.402.659
25	CORPOAMAZONIA - CORPORACIÓN PARA EL DESARROLLO SOSTENIBLE SUR DE LA AMAZONÍA	0	-	0	-	2	220.469.000	0	-	0	-	1	140.800.000	0	-	0	-	3	361.269.000
26	CORPOBOYACÁ - CORPORACIÓN AUTÓNOMA REGIONAL DE BOYACÁ	1	234.000.000	1	234.000.000	0	-	1	301.698.112	0	-	0	-	0	-	0	-	3	769.698.112
27	CORPOCHIVOR - CORPORACIÓN AUTÓNOMA REGIONAL DE CHIVOR	0	-	7	1.050.075.692	0	-	0	-	0	-	0	-	1	265.424.783	0	-	8	1.315.500.475
28	CORPONARIÑO - CORPORACIÓN AUTÓNOMA REGIONAL DE NARIÑO	1	194.437.200	0	-	0	-	0	-	0	-	0	-	0	-	0	-	1	194.437.200

No.	ENTIDAD	Borrador (Proyecto de Pliego)		Convocado		Adjudicado		Contrato Celebrado		Contrato Liquidado		Borrador Descartado (Desechado antes de convocar)		Terminado Anormalmente Después de Convocado		Contrato Terminado Sin Liquidar		TOTAL	
		Cant.	Monto	Cant.	Monto	Cant.	Monto	Cant.	Monto	Cant.	Monto	Cant.	Monto	Cant.	Monto	Cant.	Monto	Cant.	Monto
29	CORTOLIMA - CORPORACIÓN AUTÓNOMA REGIONAL DEL TOLIMA	0	-	4	700.153.604	3	1.216.637.585	3	971.464.951	0	-	0	-	0	-	0	-	10	2.888.256.140
30	CRT - COMISIÓN DE REGULACIÓN DE TELECOMUNICACIONES	0	-	0	-	0	-	5	1.124.356.696	0	-	0	-	1	150.000.000	0	-	6	1.274.356.696
31	CVS - CORPORACIÓN AUTÓNOMA REGIONAL DE LOS VALLES DEL SINÚ Y DEL SAN JORGE	0	-	9	6.189.516.688	0	-	25	4.871.104.940	0	-	0	-	2	357.309.139	0	-	36	11.417.930.767
32	DANE - DEPARTAMENTO ADMINISTRATIVO NACIONAL DE ESTADÍSTICA	0	-	0	-	0	-	2	443.803.837	0	-	1	190.000.000	0	-	0	-	3	633.803.837
33	DAS - DEPARTAMENTO ADMINISTRATIVO DE SEGURIDAD	0	-	12	11.677.599.600	4	1.681.281.920	6	5.447.764.219	0	-	0	-	1	192.231.075	0	-	23	18.998.876.814
34	DEFENSA CIVIL DE COLOMBIA	1	230.000.000	0	-	0	-	0	-	0	-	0	-	0	-	0	-	1	230.000.000
35	DEFENSORÍA DEL PUEBLO	0	-	0	-	6	1.945.079.042	0	-	0	-	1	1.146.065.190	0	-	0	-	7	3.091.144.232
36	DEPARTAMENTO ADMINISTRATIVO DE LA PRESIDENCIA DE LA REPÚBLICA	0	-	1	-	0	-	4	3.774.419.507	0	-	0	-	0	-	0	-	5	3.774.419.507
37	DEPARTAMENTO ADMINISTRATIVO NACIONAL DE LA ECONOMÍA SOLIDARIA	0	-	0	-	1	80.000.000	0	-	0	-	0	-	0	-	0	-	1	80.000.000
38	DIAN - DIRECCIÓN NACIONAL DE IMPUESTOS Y ADUANAS NACIONALES	2	1.385.000.000	2	3.122.947.969	9	22.329.759.362	0	-	0	-	11	12.711.347.969	1	500.000.000	0	-	25	40.049.055.300
39	DIRECCIÓN GENERAL DE SANIDAD MILITAR	0	-	0	-	1	1.631.000.000	0	-	0	-	0	-	0	-	0	-	1	1.631.000.000
40	DIRECCIÓN NACIONAL DE ESTUPEFACIENTES	0	-	1	1.045.000.000	0	-	6	5.049.486.925	0	-	0	-	0	-	0	-	7	6.094.486.925
41	DIVISIÓN DE SANIDAD DE LA POLICÍA NACIONAL	0	-	10	49.478.303.304	0	-	7	4.834.408.435	0	-	0	-	1	450.000.000	0	-	18	54.762.711.739
42	EJÉRCITO NACIONAL	1	1.335.000.000	2	3.553.193.153	15	31.229.810.400	1	3.478.000.000	0	-	1	2.100.000.000	6	8.953.110.301	0	-	26	50.649.113.854
43	FERROVIAS - EMPRESA COLOMBIANA DE VÍAS FÉRREAS	0	-	0	-	0	-	2	1.061.059.357	0	-	0	-	0	-	0	-	2	1.061.059.357
44	FISCALÍA GENERAL DE LA NACIÓN	3	820.640.112	0	-	1	694.611.610	4	2.168.299.490	0	-	0	-	0	-	0	-	8	3.683.551.212
45	FNG - FONDO NACIONAL DE GARANTÍAS	0	-	0	-	0	-	2	581.544.000	0	-	0	-	0	-	0	-	2	581.544.000
46	FOGACOOP - FONDO DE GARANTÍAS DE ENTIDADES COOPERATIVAS	0	-	0	-	0	-	2	13.942.422	0	-	0	-	0	-	0	-	2	13.942.422

No.	ENTIDAD	Borrador (Proyecto de Pliego)		Convocado		Adjudicado		Contrato Celebrado		Contrato Liquidado		Borrador Descartado (Desechado antes de convocar)		Terminado Anormalmente Después de Convocado		Contrato Terminado Sin Liquidar		TOTAL	
		Cant.	Monto	Cant.	Monto	Cant.	Monto	Cant.	Monto	Cant.	Monto	Cant.	Monto	Cant.	Monto	Cant.	Monto	Cant.	Monto
47	FONDELIBERTAD - FONDO NACIONAL PARA LA DEFENSA DE LA LIBERTAD PERSONAL	0	-	0	-	0	-	3	1.599.854.467	0	-	0	-	0	-	0	-	3	1.599.854.467
48	FONDO NACIONAL DE AHORRO	1	2.000.000.000	0	-	0	-	0	-	0	-	1	2.000.000.000	0	-	0	-	2	4.000.000.000
49	FONDO PASIVO SOCIAL DE FERROCARRILES NACIONALES DE COLOMBIA	0	-	0	-	0	-	3	3.887.344.387	0	-	0	-	1	309.720.000	0	-	4	4.197.064.387
50	FONDO ROTATORIO DE LA ARMADA NACIONAL	0	-	20	22.504.248.819	0	-	0	-	0	-	2	226.195.603	0	-	0	-	22	22.730.444.422
51	FONDO ROTATORIO DE LA FUERZA AÉREA COLOMBIANA	0	-	6	3.113.116.855	4	3.495.607.226	0	-	0	-	0	-	0	-	0	-	10	6.608.724.081
52	FONDO ROTATORIO DE LA POLICÍA NACIONAL	0	-	4	27.555.084.181	1	970.873.786	1	523.599.895	0	-	0	-	0	-	0	-	6	29.049.557.862
53	FONDO ROTATORIO DEL EJÉRCITO	0	-	5	3.008.086.156	4	2.524.526.350	10	5.162.041.139	0	-	0	-	1	531.372.549	0	-	20	11.226.026.194
54	HOSPITAL MILITAR CENTRAL	7	8.938.900.000	6	4.877.000.000	0	-	6	5.298.033.043	0	-	0	-	1	223.000.000	0	-	20	19.336.933.043
55	ICA - INSTITUTO COLOMBIANO AGROPECUARIO	1	137.987.000	5	2.894.305.458	0	-	1	2.490.008.220	0	-	1	57.566.257	1	1.784.498.885	0	-	9	7.364.365.820
56	ICBF - INSTITUTO COLOMBIANO DE BIENESTAR FAMILIAR	0	-	1	669.348.460	6	137.332.809.334	1	11.632.964	0	-	1	1.094.518.545	2	4.090.000.000	0	-	11	143.198.309.303
57	IDEAM - INSTITUTO DE HIDROLOGÍA, METEOROLOGÍA Y ESTUDIOS AMBIENTALES	0	-	2	377.500.000	3	1.500.000.000	0	-	0	-	0	-	0	-	0	-	5	1.877.500.000
58	IGAC - INSTITUTO GEOGRÁFICO AGUSTÍN CODAZZI	0	-	0	-	1	4.500.000.000	2	518.871.848	0	-	0	-	0	-	1	146.395.037	4	5.165.266.885
59	INCO - INSTITUTO NACIONAL DE CONCESIONES	0	-	1	295.100.000	0	-	3	6.590.810.537	0	-	4	481.850.000.000	0	-	0	-	8	488.735.910.537
60	INPEC - INSTITUTO NACIONAL PENITENCIARIO Y CARCELARIO DE COLOMBIA	0	-	1	1.030.178.000	0	-	11	179.792.946.473	0	-	0	-	1	758.000.000	0	-	13	181.581.124.473
61	INSTITUTO DE SEGURO SOCIAL	0	-	5	34.973.699.401	3	6.849.655.701	8	19.973.206.019	0	-	2	1.951.077.950	7	6.974.139.945	0	-	25	70.721.779.016
62	INSTITUTO NACIONAL DE MEDICINA LEGAL Y CIENCIAS FORENSES	0	-	1	465.000.000	5	2.225.000.000	9	2.334.900.731	0	-	0	-	2	2.054.146.552	0	-	17	7.079.047.283
63	INSTITUTO TECNOLÓGICO PASCUAL BRAVO	0	-	0	-	0	-	1	1.140.782.582	0	-	0	-	0	-	0	-	1	1.140.782.582
64	INVIMA - INSTITUTO NACIONAL DE VIGILANCIA DE MEDICAMENTOS Y	0	-	0	-	4	1.500.000.000	2	230.095.979	0	-	1	190.000.000	2	640.000.000	0	-	9	2.560.095.979

No.	ENTIDAD	Borrador (Proyecto de Pliego)		Convocado		Adjudicado		Contrato Celebrado		Contrato Liquidado		Borrador Descartado (Desechado antes de convocar)		Terminado Anormalmente Después de Convocado		Contrato Terminado Sin Liquidar		TOTAL	
		Cant.	Monto	Cant.	Monto	Cant.	Monto	Cant.	Monto	Cant.	Monto	Cant.	Monto	Cant.	Monto	Cant.	Monto	Cant.	Monto
	ALIMENTOS																		
65	LA PREVISORA COMPAÑÍA DE SEGUROS	0	-	2	1.175.000.000	0	-	3	2.643.814.580	0	-	0	-	4	2.017.320.362	0	-	9	5.836.134.942
66	MINISTERIO DE AGRICULTURA Y DESARROLLO RURAL	0	-	1	680.000.000	0	-	0	-	0	-	0	-	0	-	0	-	1	680.000.000
67	MINISTERIO DE AMBIENTE, VIVIENDA Y DESARROLLO TERRITORIAL	1	2.639.200.000	3	976.000.000	1	259.500.000	0	-	0	-	0	-	0	-	0	-	5	3.874.700.000
68	MINISTERIO DE COMERCIO, INDUSTRIA Y TURISMO	0	-	0	-	1	400.000.000	3	1.609.662.110	1	2.030.511.494	3	410.028.400	1	402.472.000	0	-	9	4.852.674.004
69	MINISTERIO DE COMUNICACIONES	0	-	0	-	9	5.416.368.572	0	-	0	-	1	781.245.342	2	1.032.000.000	0	-	12	7.229.613.914
70	MINISTERIO DE DEFENSA NACIONAL	0	-	3	42.445.727.894	1	469.503.843	0	-	0	-	0	-	0	-	0	-	4	42.915.231.737
71	MINISTERIO DE EDUCACIÓN NACIONAL	2	1.196.000.000	1	500.000.000	1	1.200.000.000	4	9.514.821.574	0	-	0	-	0	-	0	-	8	12.410.821.574
72	MINISTERIO DE HACIENDA Y CRÉDITO PÚBLICO	2	-	0	-	5	4.405.192.664	0	-	0	-	1	880.000.000	2	2.423.000.000	0	-	10	7.708.192.664
73	MINISTERIO DE LA PROTECCIÓN SOCIAL	4	12.467.280.000	7	103.356.051.103	6	12.221.763.912	0	-	0	-	0	-	0	-	0	-	17	128.045.095.015
74	MINISTERIO DE RELACIONES EXTERIORES	0	-	1	500.000.000	1	676.200.000	1	2.250.000.000	0	-	2	864.120.000	1	401.000.000	0	-	6	4.691.320.000
75	MINISTERIO DE TRANSPORTE	0	-	1	445.000.000	4	3.800.000.000	3	1.653.243.530	0	-	0	-	1	200.000.000	0	-	9	6.098.243.530
76	POLICÍA NACIONAL	0	-	16	34.963.827.097	7	20.301.465.865	0	-	0	-	5	7.390.830.225	1	2.000.000.000	0	-	29	64.656.123.187
77	SUPERINTENDENCIA BANCARIA DE COLOMBIA	0	-	2	1.314.288.849	2	1.579.545.915	8	2.923.575.268	0	-	1	375.000.000	4	881.761.765	0	-	17	7.074.171.797
78	SUPERINTENDENCIA DE INDUSTRIA Y COMERCIO	0	-	1	166.000.000	2	325.000.000	1	129.997.756	0	-	1	190.000.000	0	-	0	-	5	810.997.756
79	SUPERINTENDENCIA DE NOTARIADO Y REGISTRO	1	1.500.000.000	0	-	1	2.067.743.956	0	-	0	-	0	-	0	-	0	-	2	3.567.743.956
80	SUPERINTENDENCIA DE PUERTOS Y TRANSPORTE	0	-	0	-	2	170.000.000	0	-	0	-	0	-	0	-	0	-	2	170.000.000
81	SUPERINTENDENCIA DE SERVICIOS PÚBLICOS DOMICILIARIOS	0	-	2	700.000.000	3	699.567.500	6	1.483.676.497	0	-	0	-	2	230.000.000	0	-	13	3.113.243.997
82	SUPERINTENDENCIA DE SOCIEDADES	2	1.884.463.800	0	-	1	244.000.000	2	1.257.267.388	0	-	0	-	1	607.000.000	0	-	6	3.992.731.188
83	SUPERINTENDENCIA NACIONAL DE SALUD	0	-	0	-	0	-	1	257.683.871	0	-	0	-	0	-	0	-	1	257.683.871
84	UNAD - UNIVERSIDAD NACIONAL ABIERTA Y A DISTANCIA	0	-	0	-	0	-	2	1.945.932.052	0	-	0	-	1	700.000.000	0	-	3	2.645.932.052

No.	ENTIDAD	Borrador (Proyecto de Pliego)		Convocado		Adjudicado		Contrato Celebrado		Contrato Liquidado		Borrador Descartado (Desechado antes de convocar)		Terminado Anormalmente Después de Convocado		Contrato Terminado Sin Liquidar		TOTAL	
		Cant.	Monto	Cant.	Monto	Cant.	Monto	Cant.	Monto	Cant.	Monto	Cant.	Monto	Cant.	Monto	Cant.	Monto	Cant.	Monto
85	UNIDAD ADMINISTRATIVA ESPECIAL DE AERONÁUTICA CIVIL	0	-	21	15.617.012.959	31	21.082.042.829	2	3.205.725.534	0	-	0	-	4	7.978.042.397	0	-	58	47.882.823.719
86	UNIVERSIDAD PEDAGÓGICA NACIONAL	0	-	2	1.425.981.173	0	-	1	208.800.000	0	-	0	-	1	370.100.000	0	-	4	2.004.881.173
87	UPME - UNIDAD DE PLANEACIÓN MINERO-ENERGÉTICA	0	-	0	-	0	-	0	-	1	32.741.174	0	-	0	-	0	-	1	32.741.174
Total		35	53.582.129.543	216	556.857.845.489	179	507.206.064.404	184	303.428.523.531	4	2.272.546.651	47	631.580.795.481	64	67.306.277.753	1	146.395.037	730	2.122.380.577.889

Entidades del orden Territorial

No.	ENTIDAD	Borrador (Proyecto de Pliego)		Convocado		Adjudicado		Contrato Celebrado		Contrato Liquidado		Borrador Descartado (Desechado antes de convocar)		Terminado Anormalmente Después de Convocado		Contrato Terminado Sin Liquidar		TOTAL	
		Cant.	Monto	Cant.	Monto	Cant.	Monto	Cant.	Monto	Cant.	Monto	Cant.	Monto	Cant.	Monto	Cant.	Monto	Cant.	Monto
1	ANTIOQUIA - ALCALDÍA MUNICIPIO DE GUATAPÉ	0	-	1	229.626.932	0	-	0	-	0	-	0	-	0	-	0	-	1	229.626.932
2	ANTIOQUIA - ALCALDÍA MUNICIPIO DE MEDELLÍN	5	3.161.135.913	6	12.430.641.053	8	11.094.446.108	1	7.113.565.800	0	-	0	-	2	1.557.293.000	0	-	22	35.357.081.874
3	ANTIOQUIA - GOBERNACIÓN	0	-	1	20.000.000.000	1	16.000.000.000	0	-	0	-	1	680.150.000	2	15.020.000.000	0	-	5	51.700.150.000
4	ANTIOQUIA - REFORESTADORA INDUSTRIAL DE ANTIOQUIA	0	-	5	2.165.109.969	0	-	0	-	0	-	7	2.091.658.863	0	-	0	-	12	4.256.768.832
5	ARAUCA - ALCALDÍA MUNICIPIO DE ARAUCA	13	6.855.963.675	8	2.893.658.404	16	12.556.526.085	0	-	0	-	3	568.434.000	3	442.984.000	0	-	43	23.317.566.164
6	ARAUCA - ALCALDÍA MUNICIPIO DE PUERTO RONDÓN	0	-	1	899.550.480	0	-	0	-	0	-	0	-	0	-	0	-	1	899.550.480
7	ARAUCA - ALCALDÍA MUNICIPIO DE TAME	1	368.686.075	9	617.594.012	3	326.953.000	0	-	0	-	0	-	0	-	0	-	13	1.313.233.087
8	ARAUCA - EMPRESA DE SERVICIOS PÚBLICOS DE TAME - CARIBABARE E.S.P.	0	-	5	1.343.984.209	0	-	0	-	0	-	0	-	0	-	0	-	5	1.343.984.209
9	ARAUCA - GOBERNACIÓN	4	3.164.102.763	11	7.346.108.425	18	25.778.316.461	0	-	0	-	0	-	4	2.234.539.658	0	-	37	38.523.067.307
10	BOLÍVAR - GOBERNACIÓN	0	-	1	6.500.000.000	0	-	0	-	0	-	0	-	0	-	0	-	1	6.500.000.000
11	BOLÍVAR - TRANSCARIBE S.A.	1	-	1	17.522.201.965	0	-	0	-	0	-	0	-	0	-	0	-	2	17.522.201.965
12	BOYACÁ - ALCALDÍA MUNICIPIO DE TUNJA	11	399.588.022.875	1	300.000.000	0	-	0	-	0	-	1	602.805.800	0	-	0	-	13	400.490.828.675
13	BOYACÁ - GOBERNACIÓN	0	-	15	13.104.204.482	3	1.002.185.851	0	-	0	-	0	-	0	-	0	-	18	14.106.390.333
14	BOYACÁ - LOTERÍA DE BOYACÁ	0	-	1	95.354.707.066	0	-	0	-	0	-	0	-	0	-	0	-	1	95.354.707.066

No.	ENTIDAD	Borrador (Proyecto de Pliego)		Convocado		Adjudicado		Contrato Celebrado		Contrato Liquidado		Borrador Descartado (Desechado antes de convocar)		Terminado Anormalmente Después de Convocado		Contrato Terminado Sin Liquidar		TOTAL	
		Cant.	Monto	Cant.	Monto	Cant.	Monto	Cant.	Monto	Cant.	Monto	Cant.	Monto	Cant.	Monto	Cant.	Monto	Cant.	Monto
15	CALDAS - ALCALDÍA MUNICIPIO DE MANIZALES	1	-	4	1.060.352.000	10	2.334.595.843	0	-	0	-	0	-	0	-	0	-	15	3.394.947.843
16	CALDAS - ALCALDÍA MUNICIPIO DE MARQUETALIA	0	-	1	400.000.000	0	-	0	-	0	-	0	-	0	-	0	-	1	400.000.000
17	CALDAS - INSTITUTO DE VALORIZACIÓN DE MANIZALES	0	-	1	400.000.000	0	-	0	-	0	-	1	300.000.000	1	320.000.000	0	-	3	1.020.000.000
18	CASANARE - INSTITUTO PARA EL DEPORTE Y LA RECREACIÓN DE YOPAL	0	-	2	556.349.850	0	-	0	-	0	-	0	-	0	-	0	-	2	556.349.850
19	CASANARE - GOBERNACIÓN	0	-	4	1.859.703.104	7	50.252.380.388	0	-	0	-	0	-	3	28.112.362.902	0	-	14	80.224.446.394
20	CESAR - ALCALDÍA MUNICIPIO DE VALLEDUPAR	3	2.016.990.000	6	4.148.635.066	1	300.000.000	1	484.000.000	0	-	0	-	1	999.985.600	0	-	12	7.949.610.666
21	CESAR - GOBERNACIÓN	8	10.801.616.606	4	21.549.115.750	0	-	0	-	0	-	0	-	0	-	0	-	12	32.350.732.356
22	CÓRDOBA - GOBERNACIÓN	0	-	1	322.918.224	7	7.031.791.541	0	-	0	-	0	-	2	2.298.000.000	0	-	10	9.652.709.765
23	GUAINIA - ALCALDÍA MUNICIPIO DE INÍRIDA	0	-	4	562.867.494	4	4.750.048.286	0	-	0	-	0	-	1	203.619.451	0	-	9	5.516.535.231
24	GUAINÍA - GOBERNACIÓN	4	3.223.453.163	14	11.937.831.308	0	-	0	-	0	-	4	1.526.763.867	0	-	0	-	22	16.688.048.338
25	HUILA - ALCALDÍA MUNICIPIO DE NEIVA	9	2.179.526.290	138	29.209.086.520	0	-	0	-	0	-	7	1.195.606.774	0	-	0	-	154	32.584.219.584
26	HUILA - GOBERNACIÓN	15	31.670.715.729	12	18.486.023.213	0	-	0	-	0	-	0	-	0	-	0	-	27	50.156.738.942
27	LA GUAJIRA - GOBERNACIÓN	0	-	1	2.000.000.000	0	-	0	-	0	-	0	-	0	-	0	-	1	2.000.000.000
28	MAGDALENA - ALCALDÍA DISTRITO TURÍSTICO CULTURAL E HISTÓRICO DE SANTA MARTA	4	1.686.061.148	3	847.645.098	3	1.129.348.976	0	-	0	-	0	-	0	-	0	-	10	3.663.055.222
29	META - ALCALDÍA MUNICIPIO DE VILLAVICENCIO	1	500.000.000	10	5.455.894.275	0	-	0	-	0	-	1	467.082.558	0	-	0	-	12	6.422.976.833
30	META - CORPORACIÓN CULTURAL MUNICIPAL DE VILLAVICENCIO	2	121.100.000	1	79.482.238	0	-	0	-	0	-	0	-	0	-	0	-	3	200.582.238
31	META - GOBERNACIÓN	5	4.263.846.392	13	57.566.408.868	2	2.400.000.000	1	1.287.900.017	0	-	1	1.587.000.000	1	2.135.544.160	0	-	23	69.240.699.437
32	NARIÑO - GOBERNACIÓN	0	-	0	-	1	700.000.000	0	-	0	-	0	-	0	-	0	-	1	700.000.000
33	NORTE DE SANTANDER - ALCALDÍA MUNICIPIO DE CÚCUTA	0	-	6	3.983.408.476	16	11.989.820.768	0	-	0	-	0	-	0	-	0	-	22	15.973.229.244
34	NORTE DE SANTANDER - ALCALDÍA MUNICIPIO DE OCAÑA	1	522.000.000	0	-	2	2.626.996.000	0	-	0	-	0	-	0	-	0	-	3	3.148.996.000
35	NORTE DE SANTANDER - E.S.E. HOSPITAL UNIVERSITARIO ERASMO MEZOZ	0	-	1	738.641.600	4	1.427.277.973	0	-	0	-	0	-	1	899.708.326	0	-	6	3.065.627.899
36	NORTE DE SANTANDER - GOBERNACIÓN	0	-	2	769.803.434	3	1.650.017.833	4	2.188.429.650	0	-	0	-	1	866.489.920	0	-	10	5.474.740.837

No.	ENTIDAD	Borrador (Proyecto de Pliego)		Convocado		Adjudicado		Contrato Celebrado		Contrato Liquidado		Borrador Descartado (Desechado antes de convocar)		Terminado Anormalmente Después de Convocado		Contrato Terminado Sin Liquidar		TOTAL	
		Cant.	Monto	Cant.	Monto	Cant.	Monto	Cant.	Monto	Cant.	Monto	Cant.	Monto	Cant.	Monto	Cant.	Monto	Cant.	Monto
37	NORTE DE SANTANDER - IFINORTE	0	-	0	-	1	65.000.000	0	-	0	-	0	-	3	1.104.455.256	0	-	4	1.169.455.256
38	NORTE DE SANTANDER - LOTERIA DE CÚCUTA	0	-	1	368.840.560	0	-	0	-	0	-	0	-	0	-	0	-	1	368.840.560
39	QUINDÍO - ALCALDÍA MUNICIPIO DE ARMENIA	0	-	9	3.501.825.612	10	7.370.585.905	0	-	0	-	5	2.301.000.000	3	610.000.000	0	-	27	13.783.411.517
40	QUINDÍO - GOBERNACIÓN	2	479.990.642	1	3.819.967.849	2	553.013.000	5	1.345.171.963	0	-	0	-	0	-	0	-	10	6.198.143.454
41	RISARALDA - ALCALDÍA MUNICIPIO DE LA CELIA	0	-	1	1.065.374.729	0	-	0	-	0	-	0	-	0	-	0	-	1	1.065.374.729
42	SAN ANDRÉS, PROVIDENCIA Y SANTA CATALINA - GOBERNACIÓN	1	-	17	19.575.889.123	0	-	0	-	0	-	0	-	0	-	0	-	18	19.575.889.123
43	SANTANDER - ALCALDÍA MUNICIPIO DE BUCARAMANGA	0	-	1	799.182.000	5	5.477.208.197	0	-	0	-	2	600.000.000	1	510.524.000	0	-	9	7.386.914.197
44	SANTANDER - ALCALDÍA MUNICIPIO DE FLORIDABLANCA	1	890.000.000	3	942.554.284	0	-	0	-	0	-	0	-	0	-	0	-	4	1.832.554.284
45	SANTANDER - CENTRAL DE ABASTOS DE BUCARAMANGA S.A.	1	1.564.521.000	0	-	0	-	1	226.765.539	0	-	0	-	1	150.000.000	0	-	3	1.941.286.539
46	SANTANDER - DIRECCIÓN DE TRÁNSITO DE BUCARAMANGA	0	-	0	-	1	108.497.432	0	-	0	-	0	-	0	-	0	-	1	108.497.432
47	SANTANDER - GOBERNACIÓN	0	-	4	6.798.033.410	2	15.500.000.000	0	-	0	-	0	-	0	-	0	-	6	22.298.033.410
48	SANTANDER - INSTITUTO DE LA JUVENTUD EL DEPORTE Y LA RECREACIÓN DE BUCARAMANGA - INDERBU	0	-	0	-	1	76.000.000	0	-	0	-	1	76.000.000	0	-	0	-	2	152.000.000
49	SANTANDER - INSTITUTO DE VIVIENDA DE INTERÉS SOCIAL Y REFORMA URBANA DE BUCARAMANGA	0	-	1	300.000.000	0	-	0	-	0	-	1	209.000.000	0	-	0	-	2	509.000.000
50	TOLIMA - ALCALDÍA MUNICIPIO DE IBAGUÉ	1	331.265.133	0	-	5	4.305.975.894	4	1.208.808.121	0	-	0	-	1	349.760.696	0	-	11	6.195.809.844
51	TOLIMA - GOBERNACIÓN	2	3.214.818.068	7	10.748.921.101	7	22.928.256.142	0	-	0	-	0	-	0	-	0	-	16	36.891.995.311
52	VALLE DEL CAUCA - ALCALDÍA MUNICIPIO DE PALMIRA	2	389.272.595	0	-	1	604.398.600	1	195.231.926	0	-	0	-	1	274.000.000	0	-	5	1.462.903.121
53	VALLE DEL CAUCA - METROCALI	0	-	3	56.617.882.950	4	98.771.941.626	0	-	0	-	0	-	0	-	0	-	7	155.389.824.576
Total		98	476.993.088.067	342	447.180.025.133	148	309.111.581.909	18	14.049.873.016	0	0	35	12.205.501.862	32	58.089.266.969	0	0	673	1.317.629.336.956

Total Licitaciones

No.	ENTIDAD	Borrador (Proyecto de Pliego)		Convocado		Adjudicado		Contrato Celebrado		Contrato Liquidado		Borrador Descartado (Desechado antes de convocar)		Terminado Anormalmente Después de Convocado		Contrato Terminado Sin Liquidar		TOTAL	
		Cant.	Monto	Cant.	Monto	Cant.	Monto	Cant.	Monto	Cant.	Monto	Cant.	Monto	Cant.	Monto	Cant.	Monto	Cant.	Monto
1	Nacional	35	53.582.129.543	216	556.857.845.489	179	507.206.064.404	184	303.428.523.531	4	2.272.546.651	47	631.580.795.481	64	67.306.277.753	1	146.395.037	730	2.122.380.577.889
2	Territorial	98	476.993.088.067	342	447.180.025.133	148	309.111.581.909	18	14.049.873.016	0	0	35	12.205.501.862	32	58.089.266.969	0	0	673	1.317.629.336.956
TOTAL		133	530.575.217.610	558	1.004.037.870.622	327	816.317.646.313	202	317.478.396.547	4	2.272.546.651	82	643.786.297.343	96	125.395.544.722	1	146.395.037	1.403	3.440.009.914.845

Contrataciones Directas de Menor Cuantía

Entidades del orden nacional

No.	ENTIDAD	Borrador (Proyecto de Pliego)		Convocado		Adjudicado		Contrato Celebrado		Contrato Liquidado		Borrador Descartado (Desechado antes de convocar)		Terminado Anormalmente Después de Convocado		Contrato Terminado Sin Liquidar		TOTAL	
		Cant.	Monto	Cant.	Monto	Cant.	Monto	Cant.	Monto	Cant.	Monto	Cant.	Monto	Cant.	Monto	Cant.	Monto	Cant.	Monto
1	ADPOSTAL - ADMINISTRACIÓN POSTAL NACIONAL E INTERNACIONAL	0	-	2	520.000.000	3	250.000.000	19	8.801.308.729	0	-	5	4.318.953.461	4	3.389.957.566	0	-	33	17.280.219.756
2	AGENCIA NACIONAL DE HIDROCARBUROS	0	-	0	-	10	2.083.582.931	0	-	0	-	1	59.500.000	0	-	0	-	11	2.143.082.931
3	AGENCIA PRESIDENCIAL PARA LA ACCIÓN SOCIAL Y LA COOPERACIÓN INTERNACIONAL	2	32.700.000	51	4.640.500.000	0	-	0	-	0	-	0	-	0	-	0	-	53	4.673.200.000
4	ARMADA NACIONAL DE LA REPÚBLICA DE COLOMBIA	2	546.600.000	27	4.028.593.477	11	1.248.213.600	31	6.130.075.341	0	-	5	700.500.000	22	2.141.527.500	1	380.000.000	99	15.175.509.918
5	ARTESANÍAS DE COLOMBIA	0	-	0	-	5	234.200.000	0	-	0	-	0	-	0	-	0	-	5	234.200.000
6	AUDITORÍA GENERAL DE LA REPÚBLICA	0	-	0	-	0	-	5	222.627.248	1	20.880.000	1	93.000.000	3	53.792.000	0	-	10	390.299.248
7	BIBLIOTECA PÚBLICA PILOTO DE MEDELLÍN PARA AMÉRICA LATINA	0	-	1	24.000.000	5	81.350.000	0	-	0	-	0	-	0	-	0	-	6	105.350.000
8	CAJA DE RETIRO FUERZAS MILITARES DE COLOMBIA	0	-	2	195.000.000	1	110.000.000	6	461.206.864	0	-	0	-	1	108.000.000	0	-	10	874.206.864

No.	ENTIDAD	Borrador (Proyecto de Pliego)		Convocado		Adjudicado		Contrato Celebrado		Contrato Liquidado		Borrador Descartado (Desechado antes de convocar)		Terminado Anormalmente Después de Convocado		Contrato Terminado Sin Liquidar		TOTAL	
		Cant.	Monto	Cant.	Monto	Cant.	Monto	Cant.	Monto	Cant.	Monto	Cant.	Monto	Cant.	Monto	Cant.	Monto	Cant.	Monto
9	CAJA SUELDOS DE RETIRO POLICIA NACIONAL	0	-	1	230.000.000	8	776.000.000	0	-	0	-	1	63.000.000	0	-	0	-	10	1.069.000.000
10	CAM - CORPORACIÓN AUTÓNOMA REGIONAL DEL ALTO MAGDALENA	0	-	69	2.588.556.729	0	-	0	-	0	-	0	-	0	-	0	-	69	2.588.556.729
11	CAPRECOM - CAJA DE PREVISIÓN SOCIAL DE COMUNICACIONES	2	120.000.000	2	464.798.028	7	1.108.501.000	0	-	0	-	4	1.457.000.000	3	638.750.000	0	-	18	3.789.049.028
12	CAPRESUB - CAJA DE PREVISIÓN SOCIAL DE LA SUPERINTENDENCIA BANCARIA	0	-	0	-	0	-	3	28.192.378	1	89.000.000	0	-	1	13.000.000	0	-	5	130.192.378
13	CAR - CORPORACIÓN AUTÓNOMA REGIONAL DE CUNDINAMARCA	15	1.126.376.191	26	2.341.003.096	7	1.193.047.600	28	3.543.626.725	0	-	0	-	5	692.572.000	0	-	81	8.896.625.612
14	CAS - CORPORACIÓN AUTÓNOMA REGIONAL DE SANTANDER	11	1.633.833.616	1	57.235.842	8	310.014.934	14	620.587.705	0	-	1	70.000.000	7	277.542.675	0	-	42	2.969.214.772
15	CDMB - CORPORACIÓN AUTÓNOMA REGIONAL PARA LA DEFENSA DE LA MESETA DE BUCARAMANGA	0	-	1	78.750.000	9	509.510.172	0	-	0	-	0	-	0	-	0	-	10	588.260.172
16	CIAC - CORPORACIÓN DE LA INDUSTRIA AERONÁUTICA COLOMBIANA	0	-	0	-	0	-	3	93.038.019	0	-	0	-	0	-	0	-	3	93.038.019
17	COLCIENCIAS - INSTITUTO COLOMBIANO PARA EL DESARROLLO DE LA CIENCIA Y LA TECNOLOGÍA	0	-	2	123.500.000	2	71.720.000	10	498.992.516	0	-	0	-	3	660.000.000	0	-	17	1.354.212.516
18	COLDEPORTES - INSTITUTO COLOMBIANO DEL DEPORTE	0	-	6	275.134.545	10	553.606.958	0	-	0	-	0	-	2	160.000.000	0	-	18	988.741.503
19	COMISIÓN DE REGULACIÓN DE AGUA POTABLE Y SANEAMIENTO BÁSICO	0	-	0	-	0	-	5	155.082.339	4	167.846.711	3	107.000.000	3	76.600.000	0	-	15	506.529.050
20	CONTADURIA GENERAL DE LA NACIÓN	0	-	3	123.700.000	17	961.559.660	0	-	0	-	2	70.000.000	7	143.000.000	0	-	29	1.298.259.660
21	CORANTIOQUIA - CORPORACIÓN AUTÓNOMA REGIONAL DEL CENTRO DE ANTIOQUIA	0	-	9	568.522.408	15	1.147.209.883	0	-	0	-	0	-	5	408.921.404	0	-	29	2.124.653.695
22	CORNARE - CORPORACIÓN AUTÓNOMA REGIONAL DE LAS CUENCAS DE RÍOS NEGRO Y NARE	5	259.600.000	5	137.137.119	2	108.446.401	13	575.298.219	0	-	1	39.000.000	0	-	0	-	26	1.119.481.739
23	CORPOAMAZONIA - CORPORACIÓN PARA	0	-	6	304.353.000	20	812.061.651	0	-	0	-	1	58.648.000	0	-	0	-	27	1.175.062.651

No.	ENTIDAD	Borrador (Proyecto de Pliego)		Convocado		Adjudicado		Contrato Celebrado		Contrato Liquidado		Borrador Descartado (Desechado antes de convocar)		Terminado Anormalmente Después de Convocado		Contrato Terminado Sin Liquidar		TOTAL	
		Cant.	Monto	Cant.	Monto	Cant.	Monto	Cant.	Monto	Cant.	Monto	Cant.	Monto	Cant.	Monto	Cant.	Monto	Cant.	Monto
	EL DESARROLLO SOSTENIBLE SUR DE LA AMAZONÍA																		
24	CORPOBOYACÁ - CORPORACIÓN AUTÓNOMA REGIONAL DE BOYACÁ	0	-	0	-	0	-	20	2.088.123.497	0	-	0	-	8	173.870.502	0	-	28	2.261.993.999
25	CORPOCHIVOR - CORPORACIÓN AUTÓNOMA REGIONAL DE CHIVOR	0	-	23	1.064.030.070	5	211.861.737	2	35.100.000	0	-	0	-	5	167.398.000	0	-	35	1.478.389.807
26	CORPONARIÑO - CORPORACIÓN AUTÓNOMA REGIONAL DE NARIÑO	1	61.087.000	0	-	0	-	0	-	0	-	0	-	0	-	0	-	1	61.087.000
27	CORPORINOQUÍA - CORPORACIÓN AUTÓNOMA REGIONAL DE LA ORINOQUÍA	0	-	1	24.037.245	0	-	0	-	0	-	0	-	0	-	0	-	1	24.037.245
28	CORPOURABÁ - CORPORACIÓN PARA EL DESARROLLO SOSTENIBLE DEL URABÁ	2	2.666.666	0	-	0	-	0	-	0	-	1	3.868.128	0	-	0	-	3	6.534.794
29	CORTOLIMA - CORPORACIÓN AUTÓNOMA REGIONAL DEL TOLIMA	2	164.534.064	37	913.047.894	13	450.566.798	8	202.645.916	34	638.879.731	5	296.762.498	3	95.726.220	0	-	102	2.762.163.121
30	CRT - COMISIÓN DE REGULACIÓN DE TELECOMUNICACIONES	0	-	0	-	0	-	7	259.869.479	0	-	1	12.000.000	0	-	0	-	8	271.869.479
31	CVS - CORPORACIÓN AUTÓNOMA REGIONAL DE LOS VALLES DEL SINÚ Y DEL SAN JORGE	3	171.742.060	13	651.194.549	2	50.738.400	36	1.754.913.153	0	-	0	-	11	412.211.933	0	-	65	3.040.800.095
32	DANE - DEPARTAMENTO ADMINISTRATIVO NACIONAL DE ESTADÍSTICA	0	-	3	176.300.000	1	11.952.000	24	867.123.194	0	-	0	-	4	113.866.800	0	-	32	1.169.241.994
33	DAS - DEPARTAMENTO ADMINISTRATIVO DE SEGURIDAD	1	800.000.000	20	1.714.607.525	13	1.053.886.028	36	3.694.637.315	0	-	1	35.709.460	7	688.219.040	0	-	78	7.987.059.368
34	DEFENSA CIVIL DE COLOMBIA	1	25.000.000	1	13.500.000	0	-	0	-	0	-	0	-	0	-	0	-	2	38.500.000
35	DEFENSORÍA DEL PUEBLO	0	-	0	-	29	1.664.566.200	0	-	0	-	2	149.000.000	0	-	0	-	31	1.813.566.200
36	DEPARTAMENTO ADMINISTRATIVO DE LA PRESIDENCIA DE LA REPÚBLICA	0	-	0	-	3	422.665.651	21	3.474.428.067	0	-	1	101.390.000	2	600.000.000	0	-	27	4.598.483.718
37	DEPARTAMENTO ADMINISTRATIVO NACIONAL DE LA ECONOMÍA SOLIDARIA	0	-	2	10.000.000	2	14.653.247	10	217.952.598	0	-	1	40.000.000	8	126.879.920	0	-	23	409.485.765
38	DIRECCIÓN GENERAL DE SANIDAD MILITAR	0	-	1	19.800.000	7	171.490.000	0	-	0	-	0	-	0	-	0	-	8	191.290.000

No.	ENTIDAD	Borrador (Proyecto de Pliego)		Convocado		Adjudicado		Contrato Celebrado		Contrato Liquidado		Borrador Descartado (Desechado antes de convocar)		Terminado Anormalmente Después de Convocado		Contrato Terminado Sin Liquidar		TOTAL	
		Cant.	Monto	Cant.	Monto	Cant.	Monto	Cant.	Monto	Cant.	Monto	Cant.	Monto	Cant.	Monto	Cant.	Monto	Cant.	Monto
39	DIRECCIÓN NACIONAL DE ESTUPEFACIENTES	0	-	1	30.000.000	0	-	8	560.807.458	0	-	0	-	2	80.200.000	0	-	11	671.007.458
40	DIVISIÓN DE SANIDAD DE LA POLICÍA NACIONAL	1	2.935.000.000	11	7.203.592.963	0	-	5	7.777.793.668	0	-	0	-	2	821.136.379	0	-	19	18.737.523.010
41	DNP - DEPARTAMENTO NACIONAL DE PLANEACIÓN	1	-	2	273.260.000	0	-	17	2.199.095.623	0	-	1	38.200.000	2	1.398.614.318	0	-	23	3.909.169.941
42	EJÉRCITO NACIONAL	0	-	5	949.830.282	6	1.195.585.794	0	-	0	-	0	-	2	11.366.000.000	0	-	13	13.511.416.076
43	FERROVIAS - EMPRESA COLOMBIANA DE VÍAS FÉRREAS	0	-	0	-	0	-	4	201.041.169	0	-	0	-	3	63.600.000	0	-	7	264.641.169
44	FIDUCIARIA LA PREVISORA	0	-	0	-	6	100.000.000	9	615.747.209	4	267.596.813	0	-	10	57.000.000	0	-	29	1.040.344.022
45	FINDETER - FINANCIERA DE DESARROLLO TERRITORIAL	0	-	1	345.465.246	9	1.464.207.399	0	-	0	-	0	-	3	383.900.000	0	-	13	2.193.572.645
46	FISCALÍA GENERAL DE LA NACIÓN	2	137.563.464	2	101.250.049	3	321.551.334	11	1.066.482.573	0	-	0	-	1	64.500.000	0	-	19	1.691.347.420
47	FNG - FONDO NACIONAL DE GARANTÍAS	0	-	0	-	1	113.900.000	11	433.603.179	0	-	0	-	1	91.400.000	0	-	13	638.903.179
48	FODESEP - FONDO DE DESARROLLO DE LA EDUCACIÓN SUPERIOR	0	-	2	460.000.000	0	-	4	2.211.423.292	0	-	0	-	1	794.594.000	0	-	7	3.466.017.292
49	FOGACOOP - FONDO DE GARANTÍAS DE ENTIDADES COOPERATIVAS	0	-	1	25.675.000	1	19.566.748	2	64.376.816	0	-	0	-	3	83.034.452	0	-	7	192.653.016
50	FONDELIBERTAD - FONDO NACIONAL PARA LA DEFENSA DE LA LIBERTAD PERSONAL	0	-	8	1.219.720.051	0	-	7	3.178.403.295	0	-	0	-	2	360.190.051	0	-	17	4.758.313.397
51	FONDO DE INVERSIÓN PARA LA PAZ - PLAN COLOMBIA	1	238.000.000	15	14.339.106.016	35	172.171.137.934	0	-	0	-	0	-	7	1.842.000.000	0	-	58	188.590.243.950
52	FONDO NACIONAL DE ESTUPEFACIENTES	0	-	0	-	0	-	19	2.214.895.560	0	-	0	-	6	157.060.000	0	-	25	2.371.955.560
53	FONDO PASIVO SOCIAL DE FERROCARRILES NACIONALES DE COLOMBIA	0	-	0	-	0	-	6	1.855.493.362	0	-	0	-	3	1.050.477.231	0	-	9	2.905.970.593
54	FONDO ROTATORIO DE LA ARMADA NACIONAL	7	480.216.090	76	5.990.987.903	0	-	0	-	0	-	0	-	0	-	0	-	83	6.471.203.993
55	FONDO ROTATORIO DE LA FUERZA AÉREA COLOMBIANA	1	77.000.000	5	329.669.618	7	18.616.219.460	0	-	0	-	3	5.260.835.413	4	10.450.194.817	0	-	20	34.733.919.308
56	FONDO ROTATORIO DE LA POLICÍA NACIONAL	0	-	9	14.094.421.635	0	-	10	1.152.547.688	0	-	0	-	4	292.509.706	0	-	23	15.539.479.029
57	FONDO ROTATORIO DEL EJÉRCITO	2	324.424.416	17	3.580.919.932	19	5.351.779.585	31	67.723.202.472	0	-	0	-	4	756.829.741	0	-	73	77.737.156.146

No.	ENTIDAD	Borrador (Proyecto de Pliego)		Convocado		Adjudicado		Contrato Celebrado		Contrato Liquidado		Borrador Descartado (Desechado antes de convocar)		Terminado Anormalmente Después de Convocado		Contrato Terminado Sin Liquidar		TOTAL	
		Cant.	Monto	Cant.	Monto	Cant.	Monto	Cant.	Monto	Cant.	Monto	Cant.	Monto	Cant.	Monto	Cant.	Monto	Cant.	Monto
58	FUERZA AÉREA COLOMBIANA	2	173.252.640	18	1.656.106.192	6	397.944.247	24	5.026.763.015	0	-	4	399.857.621	1	48.162.300	0	-	55	7.702.086.015
59	HOSPITAL MILITAR CENTRAL	13	1.348.617.840	12	1.746.874.960	3	442.000.000	66	10.203.614.507	0	-	1	152.000.000	1	500.000.000	0	-	96	14.393.107.307
60	HOTEL TEQUENDAMA INTERCONTINENTAL	0	-	0	-	0	-	1	28.164.533	0	-	0	-	0	-	0	-	1	28.164.533
61	ICA - INSTITUTO COLOMBIANO AGROPECUARIO	1	23.010.000	6	342.308.657	0	-	2	127.494.000	0	-	0	-	2	158.166.257	0	-	11	650.978.914
62	ICBF - INSTITUTO COLOMBIANO DE BIENESTAR FAMILIAR	0	-	0	-	18	1.965.175.052	7	729.100.000	0	-	4	249.822.094	8	13.403.604.060	0	-	37	16.347.701.206
63	IDEAM - INSTITUTO DE HIDROLOGÍA, METEOROLOGÍA Y ESTUDIOS AMBIENTALES	0	-	19	955.312.200	14	770.350.000	0	-	0	-	1	90.000.000	5	129.050.000	0	-	39	1.944.712.200
64	IGAC - INSTITUTO GEOGRÁFICO AGUSTÍN CODAZZI	3	79.200.000	20	879.047.401	49	2.107.798.470	114	5.514.507.465	4	115.131.616	3	89.360.400	13	595.245.546	0	-	206	9.380.290.898
65	INCI - INSTITUTO NACIONAL PARA CIEGOS	0	-	0	-	2	39.850.000	14	283.364.264	0	-	0	-	1	44.000.000	0	-	17	367.214.264
66	INCO - INSTITUTO NACIONAL DE CONCESIONES	0	-	0	-	0	-	12	1.038.353.695	0	-	0	-	0	-	0	-	12	1.038.353.695
67	INPEC - INSTITUTO NACIONAL PENITENCIARIO Y CARCELARIO DE COLOMBIA	0	-	10	1.277.158.442	8	1.075.149.038	64	24.932.510.955	0	-	8	1.452.544.252	14	6.359.954.237	0	-	104	35.097.316.924
68	INSTITUTO DE SEGURO SOCIAL	1	381.500.000	12	2.058.673.267	18	3.789.481.307	37	38.549.420.483	0	-	3	344.862.880	19	3.372.149.188	0	-	90	48.496.087.125
69	INSTITUTO NACIONAL DE MEDICINA LEGAL Y CIENCIAS FORENSES	0	-	12	447.188.549	2	95.550.000	28	1.162.159.941	1	21.864.190	2	52.250.000	8	1.974.546.552	15	636.500.000	68	4.390.059.232
70	INSTITUTO TECNOLÓGICO PASCUAL BRAVO	0	-	0	-	7	314.335.772	4	153.237.659	1	45.698.084	0	-	2	43.445.688	0	-	14	556.717.203
71	INVIMA - INSTITUTO NACIONAL DE VIGILANCIA DE MEDICAMENTOS Y ALIMENTOS	15	1.144.396.000	3	152.210.390	0	-	3	149.173.383	1	59.951.294	2	14.824.000	1	65.000.000	0	-	25	1.585.555.067
72	LA PREVISORA COMPAÑÍA DE SEGUROS	0	-	10	7.964.381.930	0	-	7	1.400.913.661	0	-	0	-	7	1.247.141.267	0	-	24	10.612.436.858
73	MINERCOL - EMPRESA NACIONAL MINERA	0	-	1	54.000.000	0	-	0	-	0	-	1	54.000.000	0	-	0	-	2	108.000.000
74	MINISTERIO DE AGRICULTURA Y DESARROLLO RURAL	0	-	8	543.729.441	0	-	4	273.582.093	0	-	0	-	1	25.990.000	0	-	13	843.301.534
75	MINISTERIO DE AMBIENTE, VIVIENDA Y DESARROLLO TERRITORIAL	1	44.000.000	6	550.379.000	17	1.638.286.462	0	-	0	-	2	118.000.000	11	1.112.772.461	0	-	37	3.463.437.923

No.	ENTIDAD	Borrador (Proyecto de Pliego)		Convocado		Adjudicado		Contrato Celebrado		Contrato Liquidado		Borrador Descartado (Desechado antes de convocar)		Terminado Anormalmente Después de Convocado		Contrato Terminado Sin Liquidar		TOTAL	
		Cant.	Monto	Cant.	Monto	Cant.	Monto	Cant.	Monto	Cant.	Monto	Cant.	Monto	Cant.	Monto	Cant.	Monto	Cant.	Monto
76	MINISTERIO DE COMERCIO, INDUSTRIA Y TURISMO	0	-	7	653.613.900	12	733.076.641	14	885.641.241	0	-	0	-	9	673.151.735	0	-	42	2.945.483.517
77	MINISTERIO DE COMUNICACIONES	3	420.100.000	12	1.685.369.475	13	756.649.966	0	-	0	-	0	-	7	511.000.000	0	-	35	3.373.119.441
78	MINISTERIO DE DEFENSA NACIONAL	4	14.715.977.330	12	221.650.173.581	14	142.986.625.781	0	-	0	-	3	7.991.603.465	0	-	0	-	33	387.344.380.157
79	MINISTERIO DE EDUCACIÓN NACIONAL	0	-	19	2.741.000.000	3	494.000.000	17	2.848.487.469	0	-	2	196.000.000	16	2.053.000.000	0	-	57	8.332.487.469
80	MINISTERIO DE HACIENDA Y CRÉDITO PÚBLICO	4	1.004.950.000	7	804.000.000	15	3.517.036.000	0	-	0	-	0	-	8	1.229.000.000	0	-	34	6.554.986.000
81	MINISTERIO DE LA PROTECCIÓN SOCIAL	0	-	1	80.000.000	0	-	0	-	0	-	0	-	0	-	0	-	1	80.000.000
82	MINISTERIO DE MINAS Y ENERGÍA	0	-	0	-	0	-	7	808.741.142	0	-	1	165.439.838	2	233.619.763	0	-	10	1.207.800.743
83	MINISTERIO DE RELACIONES EXTERIORES	2	200.155.813	2	90.835.277	19	1.506.946.973	2	130.505.800	0	-	1	150.000.000	5	457.573.259	0	-	31	2.536.017.122
84	MINISTERIO DE TRANSPORTE	0	-	8	403.729.700	8	301.306.000	10	486.810.452	0	-	3	196.360.000	1	79.000.000	0	-	30	1.467.206.152
85	POLICÍA NACIONAL	29	4.195.633.420	14	1.498.220.565	0	-	0	-	0	-	0	-	0	-	0	-	43	5.693.853.985
86	SUPERINTENDENCIA BANCARIA DE COLOMBIA	0	-	7	918.914.720	14	1.132.029.858	50	3.232.983.187	0	-	6	465.530.341	16	1.052.688.923	0	-	93	6.802.147.029
87	SUPERINTENDENCIA DE PUERTOS Y TRANSPORTE	0	-	3	109.863.000	6	300.601.095	0	-	0	-	0	-	4	108.500.000	0	-	13	518.964.095
88	SUPERINTENDENCIA DE SERVICIOS PÚBLICOS DOMICILIARIOS	0	-	5	251.493.483	4	235.996.000	13	3.605.072.513	0	-	0	-	3	151.710.000	0	-	25	4.244.271.996
89	SUPERINTENDENCIA DE SOCIEDADES	4	237.162.860	1	27.000.000	0	-	45	783.831.783	1	3.788.000	1	12.000.000	6	185.586.400	2	41.980.000	60	1.291.349.043
90	SUPERINTENDENCIA DE VALORES	0	-	1	31.500.000	0	-	9	293.429.945	0	-	0	-	1	15.000.000	0	-	11	339.929.945
91	SUPERINTENDENCIA NACIONAL DE SALUD	0	-	4	155.000.000	4	255.000.000	16	553.135.572	0	-	0	-	12	380.756.000	0	-	36	1.343.891.572
92	UIAF - UNIDAD ADMINISTRATIVA ESPECIAL DE INFORMACIÓN Y ANÁLISIS FINANCIERO	0	-	6	165.000.000	0	-	3	71.342.341	6	193.897.659	0	-	2	55.000.000	1	25.000.000	18	510.240.000
93	UNAD - UNIVERSIDAD NACIONAL ABIERTA Y A DISTANCIA	0	-	1	70.000.000	2	77.000.000	10	617.681.242	1	17.608.800	4	257.000.000	10	697.643.894	0	-	28	1.736.933.936
94	UNIDAD ADMINISTRATIVA ESPECIAL DE AERONÁUTICA CIVIL	0	-	32	4.219.744.795	39	27.990.240.329	1	16.499.840	0	-	0	-	11	1.942.523.351	0	-	83	34.169.008.315
95	UNIVERSIDAD MILITAR NUEVA GRANADA	0	-	0	-	0	-	0	-	0	-	0	-	0	-	1	384.000.000	1	384.000.000
96	UNIVERSIDAD PEDAGÓGICA NACIONAL	0	-	0	-	0	-	2	24.063.785.416	0	-	0	-	0	-	0	-	2	24.063.785.416

No.	ENTIDAD	Borrador (Proyecto de Pliego)		Convocado		Adjudicado		Contrato Celebrado		Contrato Liquidado		Borrador Descartado (Desechado antes de convocar)		Terminado Anormalmente Después de Convocado		Contrato Terminado Sin Liquidar		TOTAL	
		Cant.	Monto	Cant.	Monto	Cant.	Monto	Cant.	Monto	Cant.	Monto	Cant.	Monto	Cant.	Monto	Cant.	Monto	Cant.	Monto
97	UPME - UNIDAD DE PLANEACIÓN MINERO-ENERGÉTICA	0	-	0	-	9	4.487.000.000	18	2.696.988.262	1	188.113.726	2	218.410.000	6	746.140.000	0	-	36	8.336.651.988
Total		144	33.104.299.470	749	324.414.029.147	608	412.374.782.096	1.049	255.647.038.525	60	1.830.256.624	95	25.644.231.851	387	80.906.197.136	20	1.467.480.000	3.112	1.135.388.314.849

Entidades del orden territorial

No.	ENTIDAD	Borrador (Proyecto de Pliego)		Convocado		Adjudicado		Contrato Celebrado		Contrato Liquidado		Borrador Descartado (Desechado antes de convocar)		Terminado Anormalmente Después de Convocado		Contrato Terminado Sin Liquidar		TOTAL	
		Cant.	Monto	Cant.	Monto	Cant.	Monto	Cant.	Monto	Cant.	Monto	Cant.	Monto	Cant.	Monto	Cant.	Monto	Cant.	Monto
1	AMAZONAS - ALCALDÍA MUNICIPIO DE PUERTO NARIÑO	1	20.000.000	1	14.465.625	0	-	0	-	0	-	0	-	0	-	0	-	2	34.465.625
2	ANTIOQUIA - ALCALDÍA MUNICIPIO DE GUATAPÉ	0	-	0	-	6	330.295.598	2	48.418.006	0	-	1	21.156.998	2	89.881.090	0	-	11	489.751.692
3	ANTIOQUIA - ALCALDÍA MUNICIPIO DE MEDELLÍN	28	4.135.001.358	135	16.855.307.357	129	19.261.996.388	0	-	0	-	20	2.298.417.523	15	2.546.046.184	0	-	327	45.096.768.810
4	ANTIOQUIA - GOBERNACIÓN	1	350.000.000	1	70.000.000	1	330.000.000	0	-	0	-	0	-	2	430.150.000	0	-	5	1.180.150.000
5	ANTIOQUIA - PALACIO DE EXPOSICIONES Y CONVENCIONES DE MEDELLÍN S.A.	0	-	2	50.000.000	0	-	0	-	0	-	0	-	0	-	0	-	2	50.000.000
6	ARAUCA - ALCALDÍA MUNICIPIO DE ARAUCA	13	963.580.842	17	980.974.249	65	5.143.669.019	0	-	0	-	4	338.725.911	9	697.417.302	0	-	108	8.124.367.323
7	ARAUCA - ALCALDÍA MUNICIPIO DE PUERTO RONDÓN	0	-	3	73.000.000	0	-	0	-	0	-	0	-	0	-	0	-	3	73.000.000
8	ARAUCA - GOBERNACIÓN	33	4.932.269.933	53	10.326.070.898	84	12.680.261.503	0	-	0	-	2	606.698.720	8	7.849.506.137	0	-	180	36.394.807.191
9	ATLÁNTICO - GOBERNACIÓN	0	-	0	-	0	-	1	205.799.305	0	-	0	-	0	-	0	-	1	205.799.305
10	BOLÍVAR - ALCALDÍA DEL DISTRITO TURÍSTICO Y CULTURAL DE CARTAGENA DE INDIAS	0	-	6	787.174.937	0	-	0	-	0	-	0	-	0	-	0	-	6	787.174.937
11	BOLÍVAR - GOBERNACIÓN	2	246.090.188	6	973.090.188	0	-	0	-	0	-	0	-	0	-	0	-	8	1.219.180.376
12	BOLÍVAR - TRANSCARIBE S.A.	1	-	1	25.000.000	0	-	0	-	0	-	0	-	0	-	0	-	2	25.000.000
13	BOYACÁ - ALCALDÍA MUNICIPIO DE TUNJA	26	1.384.776.949	0	-	0	-	0	-	0	-	24	392.238.414	0	-	0	-	50	1.777.015.363
14	BOYACÁ - GOBERNACIÓN	0	-	110	20.364.802.924	64	13.073.351.220	1	226.787.192	0	-	2	204.997.588	16	2.390.304.000	0	-	193	36.260.242.924
15	BOYACÁ - LOTERÍA DE BOYACÁ	0	-	0	-	0	-	1	38.508.520	2	202.358.520	0	-	2	87.875.055	1	-	6	328.742.095

No.	ENTIDAD	Borrador (Proyecto de Pliego)		Convocado		Adjudicado		Contrato Celebrado		Contrato Liquidado		Borrador Descartado (Desechado antes de convocar)		Terminado Anormalmente Después de Convocado		Contrato Terminado Sin Liquidar		TOTAL	
		Cant.	Monto	Cant.	Monto	Cant.	Monto	Cant.	Monto	Cant.	Monto	Cant.	Monto	Cant.	Monto	Cant.	Monto	Cant.	Monto
16	CALDAS - ALCALDIA MUNICIPIO DE MANIZALES	6	593.589.138	3	237.114.000	49	4.621.676.617	0	-	0	-	0	-	2	72.030.000	0	-	60	5.524.409.755
17	CALDAS - ALCALDIA MUNICIPIO DE MARQUETALIA	0	-	1	25.230.000	0	-	0	-	0	-	0	-	0	-	0	-	1	25.230.000
18	CALDAS - INSTITUTO DE VALORIZACIÓN DE MANIZALES	0	-	7	311.029.500	0	-	15	643.331.334	1	23.500.000	2	147.400.000	2	147.400.000	0	-	27	1.272.660.834
19	CASANARE - GOBERNACIÓN	3	387.174.823	13	2.686.039.433	18	4.541.664.287	0	-	0	-	2	303.251.656	4	1.050.364.680	0	-	40	8.968.494.879
20	CAUCA - ALCALDIA MUNICIPIO DE POPAYÁN	2	146.562.574	0	-	0	-	0	-	0	-	1	700.000	0	-	0	-	3	147.262.574
21	CESAR - ALCALDIA MUNICIPIO DE VALLEDUPAR	1	1.000.000.000	12	1.266.279.494	3	184.522.000	1	35.223.609	0	-	0	-	0	-	0	-	17	2.486.025.103
22	CESAR - GOBERNACIÓN	10	1.098.324.036	4	363.630.499	0	-	0	-	0	-	0	-	0	-	0	-	14	1.461.954.535
23	CÓRDOBA - ALCALDIA MUNICIPIO DE MONTERÍA	23	1.676.938.836	0	-	9	922.000.000	18	1.549.298.945	0	-	0	-	0	-	0	-	50	4.148.237.781
24	CÓRDOBA - GOBERNACIÓN	0	-	16	9.107.939.444	161	23.276.965.663	0	-	0	-	9	1.453.229.277	8	1.144.179.087	0	-	194	34.982.313.471
25	GUAINÍA - GOBERNACIÓN	7	196.998.832	80	4.229.421.640	0	-	0	-	0	-	4	164.721.950	5	199.014.520	0	-	96	4.790.156.942
26	HUILA - GOBERNACIÓN	156	12.594.744.797	103	12.677.088.378	0	-	0	-	0	-	0	-	0	-	0	-	259	25.271.833.175
27	LA GUAJIRA - ALCALDIA MUNICIPIO DE BARRANCAS	0	-	8	2.703.577.485	0	-	0	-	0	-	2	149.987.119	0	-	0	-	10	2.853.564.604
28	LA GUAJIRA - ALCALDIA MUNICIPIO DE VILLANUEVA	0	-	1	30.000.000	0	-	0	-	0	-	0	-	0	-	0	-	1	30.000.000
29	LA GUAJIRA - GOBERNACIÓN	0	-	2	360.890.236	5	877.119.688	0	-	0	-	0	-	2	995.000.000	0	-	9	2.233.009.924
30	MAGDALENA - ALCALDIA DISTRITO TURISTICO CULTURAL E HISTÓRICO DE SANTA MARTA	0	-	2	73.981.808	15	1.763.850.146	0	-	0	-	0	-	3	126.591.808	0	-	20	1.964.423.762
31	META - ALCALDIA MUNICIPIO DE VILLAVICENCIO	3	332.446.014	27	2.535.713.708	0	-	0	-	0	-	0	-	0	-	0	-	30	2.868.159.722
32	META - CORPORACIÓN CULTURAL MUNICIPAL DE VILLAVICENCIO	9	284.648.605	4	131.109.520	0	-	0	-	0	-	1	68.424.720	0	-	0	-	14	484.182.845
33	META - GOBERNACIÓN	0	-	32	7.797.642.659	10	1.895.445.104	1	50.000.000	0	-	4	362.103.484	12	1.986.515.090	0	-	59	12.091.706.337
34	NARIÑO - GOBERNACIÓN	0	-	0	-	7	1.083.847.960	0	-	0	-	0	-	1	116.000.000	0	-	8	1.199.847.960
35	NORTE DE SANTANDER - ALCALDIA MUNICIPIO DE CÚCUTA	4	488.899.672	100	9.101.460.092	68	8.082.332.716	0	-	0	-	12	1.538.886.336	5	594.300.000	0	-	189	19.805.878.816

No.	ENTIDAD	Borrador (Proyecto de Pliego)		Convocado		Adjudicado		Contrato Celebrado		Contrato Liquidado		Borrador Descartado (Desechado antes de convocar)		Terminado Anormalmente Después de Convocado		Contrato Terminado Sin Liquidar		TOTAL	
		Cant.	Monto	Cant.	Monto	Cant.	Monto	Cant.	Monto	Cant.	Monto	Cant.	Monto	Cant.	Monto	Cant.	Monto	Cant.	Monto
36	NORTE DE SANTANDER - ALCALDÍA MUNICIPIO DE OCAÑA	0	-	0	-	3	54.000.000	0	-	0	-	1	300.000.000	1	37.500.000	0	-	5	391.500.000
37	NORTE DE SANTANDER - E.S.E. HOSPITAL UNIVERSITARIO ERASMO MEZO	0	-	47	5.263.505.452	34	4.211.367.490	0	-	0	-	1	83.939.584	26	3.021.939.584	0	-	108	12.580.752.110
38	NORTE DE SANTANDER - GOBERNACIÓN	0	-	20	2.447.794.083	4	469.275.188	20	1.925.638.355	0	-	2	233.600.000	6	498.473.250	0	-	52	5.574.780.876
39	NORTE DE SANTANDER - IFINORTE	1	20.000.000	0	-	0	-	1	12.997.155	0	-	0	-	0	-	0	-	2	32.997.155
40	QUINDIO - ALCALDÍA MUNICIPIO DE ARMENIA	0	-	17	1.375.862.849	10	1.145.396.000	0	-	0	-	4	469.560.000	5	511.021.440	0	-	36	3.501.840.289
41	QUINDIO - GOBERNACIÓN	0	-	15	709.951.083	3	216.973.660	7	437.331.807	0	-	2	38.473.600	0	-	0	-	27	1.402.730.150
42	RISARALDA - GOBERNACIÓN	0	-	4	281.060.000	2	169.700.000	0	-	0	-	3	737.257.144	1	157.900.000	0	-	10	1.345.917.144
43	SAN ANDRÉS, PROVIDENCIA Y SANTA CATALINA - GOBERNACIÓN	4	352.744.848	96	5.173.832.100	0	-	0	-	0	-	0	-	0	-	0	-	100	5.526.576.948
44	SANTANDER - ALCALDÍA MUNICIPIO DE BUCARAMANGA	2	271.724.467	13	1.692.941.443	27	2.779.933.934	0	-	0	-	2	380.000.000	8	579.491.394	0	-	52	5.704.091.238
45	SANTANDER - ALCALDÍA MUNICIPIO DE FLORIDABLANCA	6	456.587.320	16	1.353.231.955	0	-	0	-	0	-	2	57.787.149	0	-	0	-	24	1.867.606.424
46	SANTANDER - CENTRAL DE ABASTOS DE BUCARAMANGA S.A.	0	-	2	119.343.000	0	-	2	207.257.689	0	-	0	-	5	483.400.000	0	-	9	810.000.689
47	SANTANDER - DIRECCIÓN DE TRÁNSITO DE BUCARAMANGA	0	-	2	92.000.000	18	851.350.144	0	-	0	-	1	63.000.000	10	362.233.100	0	-	31	1.368.583.244
48	SANTANDER - GOBERNACIÓN	0	-	19	4.493.797.985	4	828.549.806	0	-	0	-	0	-	0	-	0	-	23	5.322.347.791
49	SANTANDER - INSTITUTO DE LA JUVENTUD EL DEPORTE Y LA RECREACIÓN DE BUCARAMANGA - INDERBU	0	-	0	-	5	107.478.151	0	-	0	-	0	-	0	-	0	-	5	107.478.151
50	SANTANDER - INSTITUTO DE VIVIENDA DE INTERÉS SOCIAL Y REFORMA URBANA DE BUCARAMANGA	0	-	14	2.752.132.192	0	-	0	-	0	-	0	-	0	-	0	-	14	2.752.132.192
51	TOLIMA - ALCALDÍA MUNICIPIO DE IBAGUÉ	0	-	15	1.236.545.307	21	1.973.688.155	21	2.353.569.486	0	-	0	-	13	1.087.536.749	0	-	70	6.651.339.697

No.	ENTIDAD	Borrador (Proyecto de Pliego)		Convocado		Adjudicado		Contrato Celebrado		Contrato Liquidado		Borrador Descartado (Desechado antes de convocar)		Terminado Anormalmente Después de Convocado		Contrato Terminado Sin Liquidar		TOTAL	
		Cant.	Monto	Cant.	Monto	Cant.	Monto	Cant.	Monto	Cant.	Monto	Cant.	Monto	Cant.	Monto	Cant.	Monto	Cant.	Monto
52	TOLIMA - CENTRO DE DIAGNÓSTICO AUTOMOTOR DEL TOLIMA	1	40.000.000	0	-	0	-	0	-	0	-	0	-	0	-	0	-	1	40.000.000
53	TOLIMA - GOBERNACIÓN	2	386.000.000	6	1.048.476.382	12	6.574.561.267	0	-	0	-	1	350.000.000	4	860.000.000	0	-	25	9.219.037.649
54	VALLE DEL CAUCA - ALCALDÍA MUNICIPIO DE PALMIRA	15	1.045.393.712	14	958.766.423	0	-	19	1.596.153.094	0	-	1	29.705.956	0	-	0	-	49	3.630.019.185
55	VALLE DEL CAUCA - ALCALDÍA MUNICIPIO DE YUMBO	1	27.000.000	0	-	5	200.231.640	0	-	0	-	0	-	0	-	0	-	6	227.231.640
56	VALLE DEL CAUCA - IMDERTY - INSTITUTO MUNICIPAL DEL DEPORTE, LA RECREACION Y EL APROVECHAMIENTO DEL TIEMPO LIBRE DE YUMBO	7	204.020.190	0	-	0	-	0	-	0	-	0	-	0	-	0	-	7	204.020.190
57	VALLE DEL CAUCA - INSTITUTO MUNICIPAL DE REFORMA URBANA Y DE VIVIENDA DE INTERÉS SOCIAL DE YUMBO	6	217.976.205	1	21.898.387	0	-	0	-	0	-	0	-	0	-	0	-	7	239.874.592
58	VAUPÉS - ALCALDIA MUNICIPIO DE MITÚ	14	580.241.601	0	-	2	50.178.000	0	-	0	-	1	75.226.297	0	-	0	-	17	705.645.898
Total		388	34.433.734.940	1.051	133.179.172.715	844	117.701.681.344	110	9.330.314.497	3	225.858.520	111	10.869.489.426	177	28.122.070.470	1	0	2.685	333.862.321.912

Total Contrataciones Directas

No.	ENTIDAD	Borrador (Proyecto de Pliego)		Convocado		Adjudicado		Contrato Celebrado		Contrato Liquidado		Borrador Descartado (Desechado antes de convocar)		Terminado Anormalmente Después de Convocado		Contrato Terminado Sin Liquidar		TOTAL	
		Cant.	Monto	Cant.	Monto	Cant.	Monto	Cant.	Monto	Cant.	Monto	Cant.	Monto	Cant.	Monto	Cant.	Monto	Cant.	Monto
1	Nacional	144	33.104.299.470	749	324.414.029.147	608	412.374.782.096	1.049	255.647.038.525	60	1.830.256.624	95	25.644.231.851	387	80.906.197.136	20	1.467.480.000	3.112	1.135.388.314.849
2	Territorial	388	34.433.734.940	1.051	133.179.172.715	844	117.701.681.344	110	9.330.314.497	3	225.858.520	111	10.869.489.426	177	28.122.070.470	1	0	2.685	333.862.321.912
TOTAL		532	67.538.034.410	1.800	457.593.201.862	1.452	530.076.463.440	1.159	264.977.353.022	63	2.056.115.144	206	36.513.721.277	564	109.028.267.606	21	1.467.480.000	5.797	1.469.250.636.761

Otras Formas de Contratación Directa

No.	ENTIDAD	Contrato Celebrado		Contrato Liquidado		Contrato Terminado Sin Liquidar		TOTAL		Nacional/ Territorial
		Cant.	Monto	Cant.	Monto	Cant.	Monto	Cant.	Monto	
1	ADPOSTAL - ADMINISTRACIÓN POSTAL NACIONAL E INTERNACIONAL	79	1.123.276.321	0	0	0	0	79	1.123.276.321	Nacional
2	ARMADA NACIONAL DE LA REPÚBLICA DE COLOMBIA	2	0	0	0	0	0	2	0	Nacional
3	CORPOURABÁ - CORPORACIÓN PARA EL DESARROLLO SOSTENIBLE DEL URABÁ	18	47.924.290	0	0	0	0	18	47.924.290	Nacional
4	CRT - COMISIÓN DE REGULACIÓN DE TELECOMUNICACIONES	24	415.028.565	5	44.953.140	0	0	29	459.981.705	Nacional
5	FISCALÍA GENERAL DE LA NACIÓN	11	215.918.936	0	0	0	0	11	215.918.936	Nacional
6	FONDELIBERTAD - FONDO NACIONAL PARA LA DEFENSA DE LA LIBERTAD PERSONAL	1	7.445.880	0	0	0	0	1	7.445.880	Nacional
7	FONDO ROTATORIO DE LA POLICÍA NACIONAL	17	4.936.996.654	0	0	0	0	17	4.936.996.654	Nacional
8	FUERZA AÉREA COLOMBIANA	47	1.181.927.679	0	0	1	21.864.840	48	1.203.792.519	Nacional
9	HOTEL TEQUENDAMA INTERCONTINENTAL	9	522.357.280	0	0	0	0	9	522.357.280	Nacional
10	INCI - INSTITUTO NACIONAL PARA CIEGOS	3	0	0	0	0	0	3	0	Nacional
11	INSTITUTO NACIONAL DE MEDICINA LEGAL Y CIENCIAS FORENSES	28	514.882.226	0	0	2	17.600.390	30	532.482.616	Nacional
12	MINISTERIO DE AGRICULTURA Y DESARROLLO RURAL	1	40.000.000	0	0	0	0	1	40.000.000	Nacional
13	MINISTERIO DE COMERCIO, INDUSTRIA Y TURISMO	6	0	1	29.644.500	0	0	7	29.644.500	Nacional

No.	ENTIDAD	Contrato Celebrado		Contrato Liquidado		Contrato Terminado Sin Liquidar		TOTAL		Nacional/ Territorial
		Cant.	Monto	Cant.	Monto	Cant.	Monto	Cant.	Monto	
14	MINISTERIO DE DEFENSA NACIONAL	5	303.000.000	0	0	0	0	5	303.000.000	Nacional
15	MINISTERIO DE TRANSPORTE	11	333.589.252	0	0	0	0	11	333.589.252	Nacional
16	SUPERINTENDENCIA BANCARIA DE COLOMBIA	35	37.411.745	0	0	0	0	35	37.411.745	Nacional
17	SUPERINTENDENCIA DE SOCIEDADES	2	65.192.012	0	0	0	0	2	65.192.012	Nacional
18	SUPERINTENDENCIA DE VALORES	1	20.274.160	0	0	0	0	1	20.274.160	Nacional
19	ANTIOQUIA - ALCALDÍA MUNICIPIO DE GUATAPÉ	1	0	0	0	0	0	1	0	Territorial
20	BOYACÁ - ALCALDÍA MUNICIPIO DE TUNJA	46	445.479.814	0	0	0	0	46	445.479.814	Territorial
21	CAUCA - ALCALDÍA MUNICIPIO DE POPAYÁN	1	0	0	0	0	0	1	0	Territorial
22	NORTE DE SANTANDER - GOBERNACIÓN	42	618.078.643	0	0	0	0	42	618.078.643	Territorial
23	QUINDÍO - GOBERNACIÓN	295	649.436.914	0	0	0	0	295	649.436.914	Territorial
24	SANTANDER - CENTRAL DE ABASTOS DE BUCARAMANGA S.A.	1	0	0	0	0	0	1	0	Territorial
25	TOLIMA - ALCALDÍA MUNICIPIO DE IBAGUÉ	8	140.151.072	0	0	0	0	8	140.151.072	Territorial
Total		694	11.618.371.443	6	74.597.640	3	39.465.230	703	11.732.434.313	18 Nacionales 7 Territoriales

Régimen Especial

No.	ENTIDAD	Contrato Celebrado		Contrato Liquidado		Contrato Terminado Sin Liquidar		TOTAL		Nacional/ Territorial
		Cant.	Monto	Cant.	Monto	Cant.	Monto	Cant.	Monto	
1	UNIVERSIDAD PEDAGÓGICA NACIONAL	52	1602391858	0	0	0	0	52	1,602,391,858	Nacional
2	UPME - UNIDAD DE PLANEACIÓN MINERO-ENERGÉTICA	5	49003968	0	0	0	0	5	49,003,968	Nacional
Total		57	49,003,968	0	0	0	0	57	1,651,395,826	2 Nacional 0 Territorial