

Informe Estadístico

Sistema Electrónico de Contratación Pública

Noviembre de 2014



1. Visitas

Tabla 1. Reporte de Visitas mensuales al Portal Único de Contratación

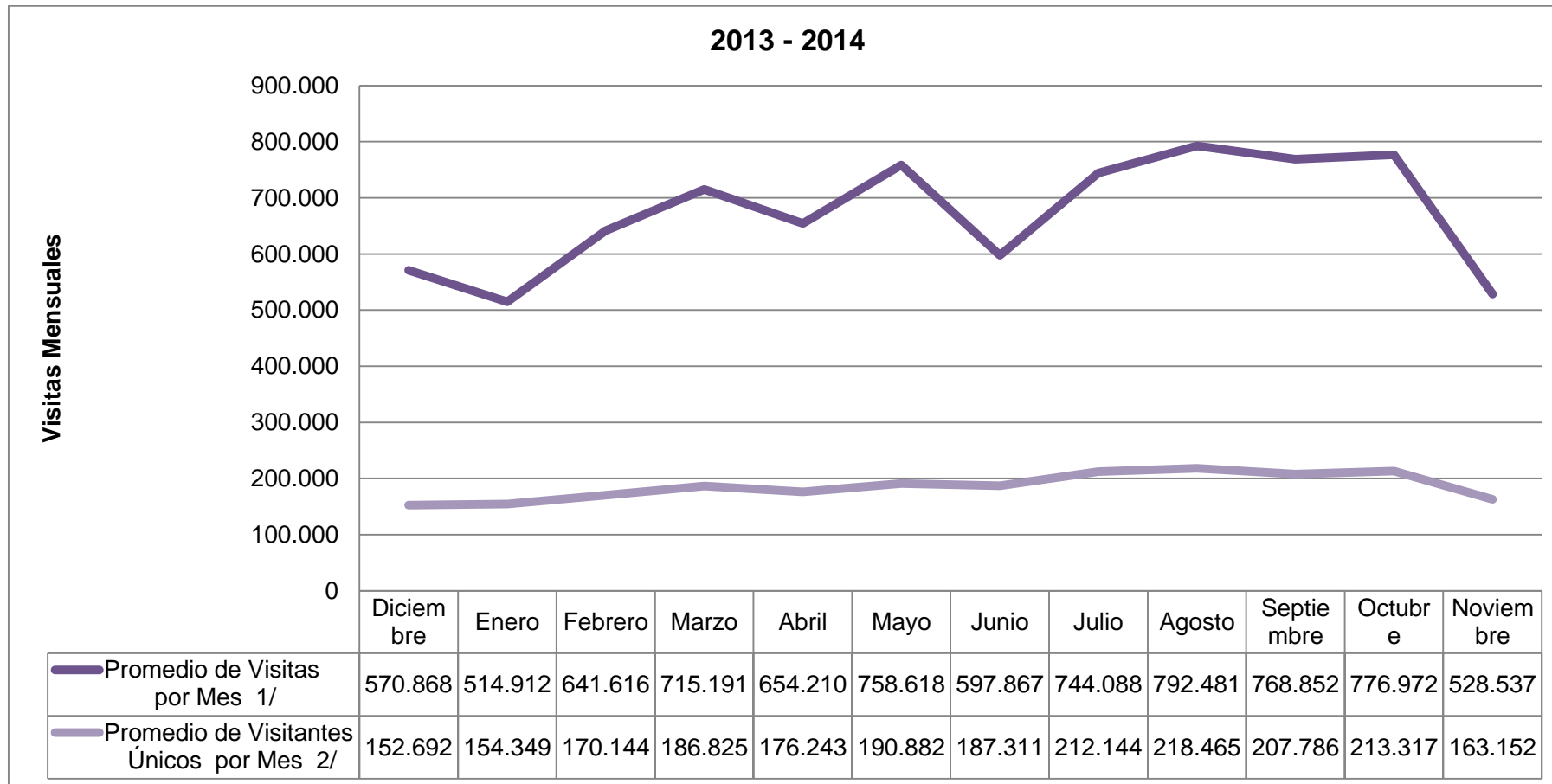
| Año | Mes | Promedio de Visitas por Mes 1/ | Promedio de Visitantes Únicos por Mes 2/ |
|------|------------|--------------------------------|--|
| 2013 | Octubre | 745.851 | 193.752 |
| | Noviembre | 682.480 | 182.966 |
| | Diciembre | 570.868 | 152.692 |
| 2014 | Enero | 514.912 | 154.349 |
| | Febrero | 641.616 | 170.144 |
| | Marzo | 715.191 | 186.825 |
| | Abril | 654.210 | 176.243 |
| | Mayo | 758.618 | 190.882 |
| | Junio | 597.867 | 187.311 |
| | Julio | 744.088 | 212.144 |
| | Agosto | 792.481 | 218.465 |
| | Septiembre | 768.852 | 207.786 |
| | Octubre | 776.972 | 213.317 |
| | Noviembre | 528.537 | 163.152 |

1/ Es el promedio mensual de páginas que se han visitado del PUC.

2/ Es el promedio mensual de visitantes que ha recibido el sitio en el periodo.



Gráfico1. Reporte de Promedio de Visitas Mensuales al Portal Único de Contratación

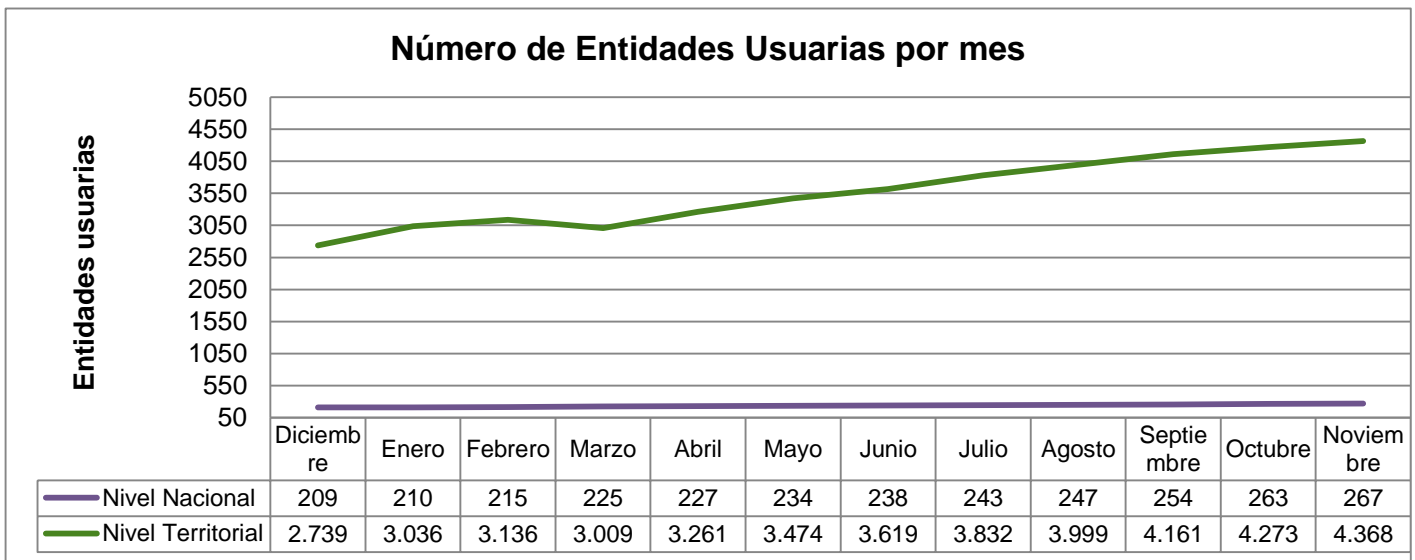


2. Entidades Usuarias

Tabla 2. Número de Entidades usuarias por mes

| Año | Mes | Nivel | | Total |
|------|------------|----------|-------------|-------|
| | | Nacional | Territorial | |
| 2013 | Diciembre | 209 | 2.739 | 2.948 |
| | Enero | 210 | 3.036 | 3.246 |
| 2014 | Febrero | 215 | 3.136 | 3.351 |
| | Marzo | 225 | 3.009 | 3.234 |
| | Abril | 227 | 3.261 | 3.488 |
| | Mayo | 234 | 3.474 | 3.708 |
| | Junio | 238 | 3.619 | 3.857 |
| | Julio | 243 | 3.832 | 4.075 |
| | Agosto | 247 | 3.999 | 4.246 |
| | Septiembre | 254 | 4.161 | 4.415 |
| | Octubre | 263 | 4.273 | 4.536 |
| | Noviembre | 267 | 4.368 | 4.635 |

Gráfico 2. Número de Entidades Usuarias por mes



* Se entienden como entidades usuarias del Portal, todas aquellas que hayan publicado o cambiado de estado procesos en el portal en un determinado periodo de tiempo.

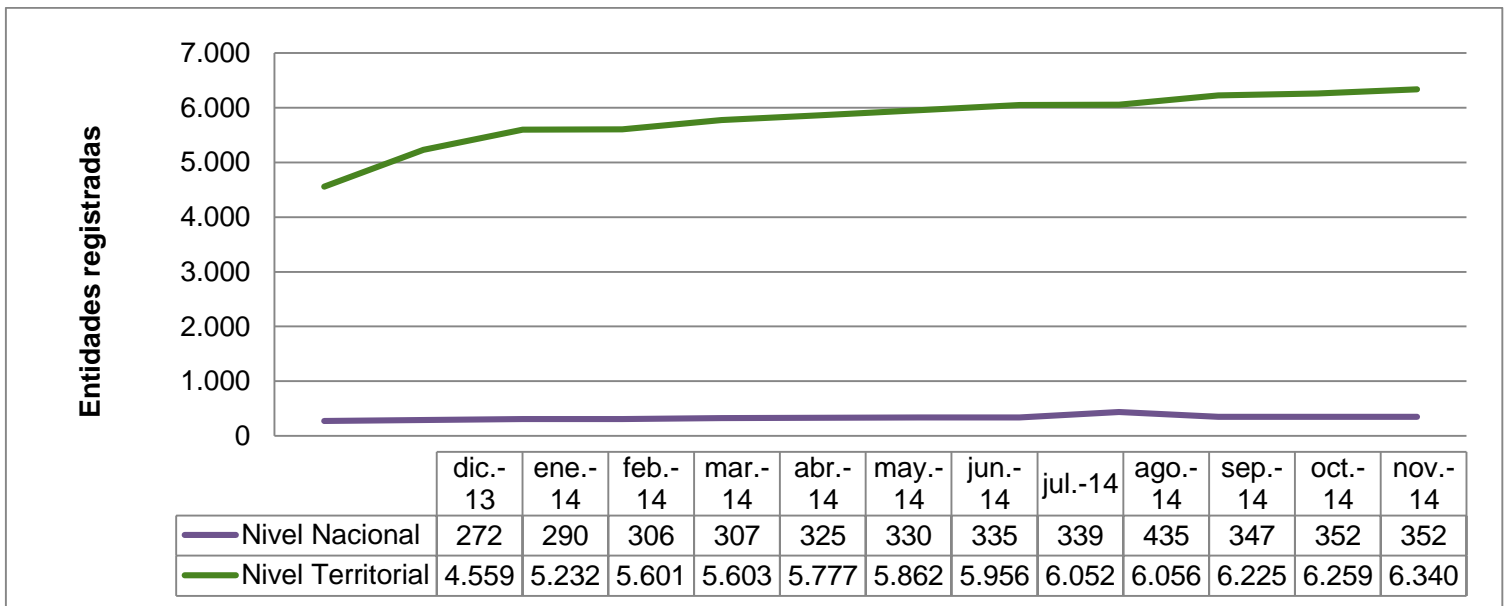


3. Entidades Registradas

Tabla 3. Acumulado de entidades registradas por mes

| Año | Mes | Nivel | | Total |
|------|------------|----------|-------------|-------|
| | | Nacional | Territorial | |
| 2013 | Diciembre | 272 | 4.559 | 4.831 |
| 2014 | Enero | 290 | 5.232 | 5.522 |
| | Febrero | 306 | 5.601 | 5.907 |
| | Marzo | 307 | 5.603 | 5.910 |
| | Abril | 325 | 5.777 | 6.102 |
| | Mayo | 330 | 5.862 | 6.192 |
| | Junio | 335 | 5.956 | 6.291 |
| | Julio | 339 | 6.052 | 6.391 |
| | Agosto | 435 | 6.056 | 6.491 |
| | Septiembre | 347 | 6.225 | 6.572 |
| | Octubre | 352 | 6.259 | 6.611 |
| | Noviembre | 352 | 6.340 | 6.692 |

Gráfico 3. Acumulado de entidades registradas por mes

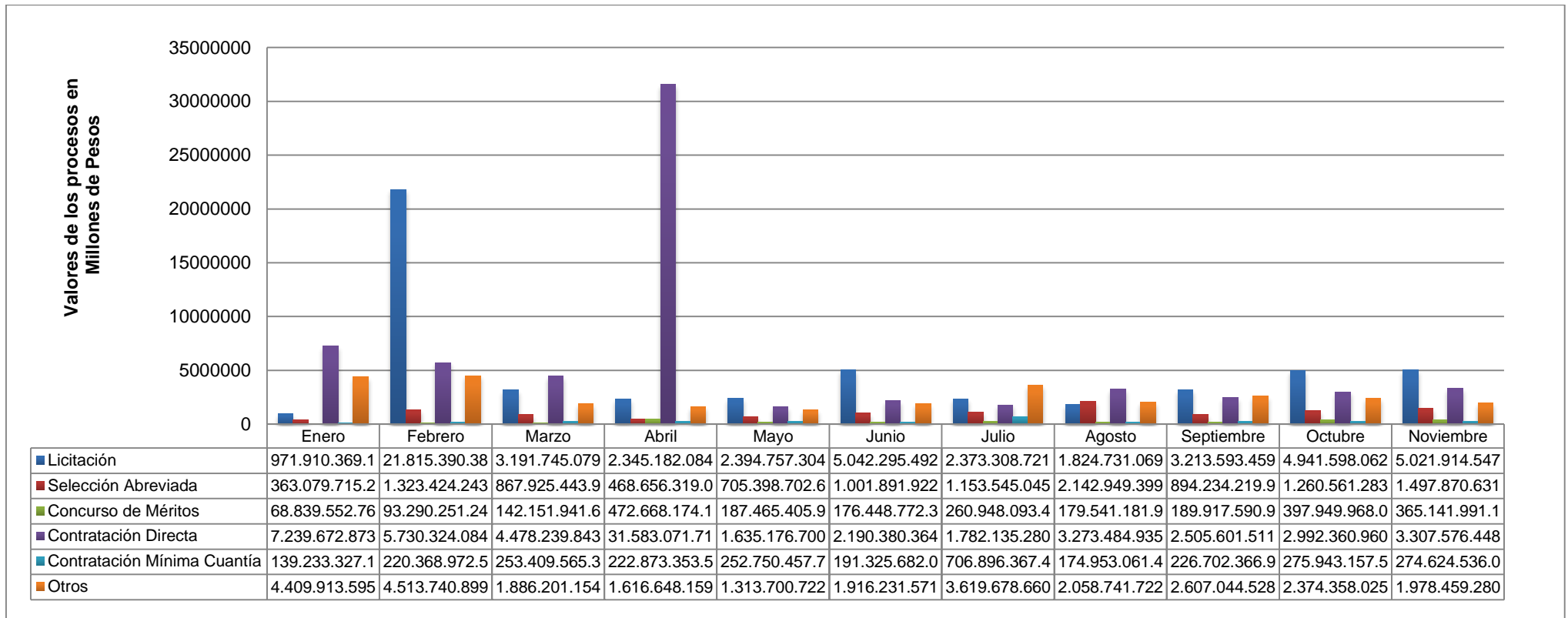


*Una entidad registrada es aquella que tiene por lo menos un usuario asociado.



4. Procesos Creados en el mes por tipo

Gráfico 4. Valor de los procesos creados en el mes por tipo



*Se refiere a la cantidad de procesos que han sido registrados para cada tipo de proceso en cada mes del año



Tabla 4. Reporte de cantidad y valor de los procesos creados en el mes por tipo.

| Mes | Licitación | | Selección Abreviada | | Concurso de Méritos | | Contratación Directa | | Contratación Mínima Cuantía | | Otros | | TOTAL | |
|------------|------------|--------------------|---------------------|--------------------|---------------------|-------------------|----------------------|--------------------|-----------------------------|-------------------|---------|--------------------|---------|---------------------|
| | # | Valor | # | Valor | # | Valor | # | Valor | # | Valor | # | Valor | # | Valor |
| Enero | 413 | 971.910.369.171 | 729 | 363.079.715.239 | 202 | 68.839.552.762 | 98.865 | 7.239.672.873.215 | 7.359 | 139.233.327.156 | 9.544 | 4.409.913.595.536 | 117.112 | 13.192.649.433.079 |
| Febrero | 902 | 21.815.390.381.433 | 2.092 | 1.323.424.243.753 | 446 | 93.290.251.246 | 57.398 | 5.730.324.084.512 | 15.400 | 220.368.972.527 | 10.955 | 4.513.740.899.871 | 87.193 | 33.696.538.833.342 |
| Marzo | 1246 | 3.191.745.079.708 | 2.733 | 867.925.443.987 | 485 | 142.151.941.679 | 33.171 | 4.478.239.843.249 | 16.523 | 253.409.565.317 | 8.488 | 1.886.201.154.115 | 62.646 | 10.819.673.028.055 |
| Abril | 966 | 2.345.182.084.996 | 2.387 | 468.656.319.067 | 456 | 472.668.174.186 | 16.722 | 31.583.071.716.752 | 15.883 | 222.873.353.585 | 9.248 | 1.616.648.159.973 | 45.662 | 36.709.099.808.559 |
| Mayo | 1153 | 2.394.757.304.246 | 3.251 | 705.398.702.614 | 671 | 187.465.405.926 | 12.797 | 1.635.176.700.178 | 18.107 | 252.750.457.752 | 9.691 | 1.313.700.722.029 | 45.670 | 6.489.249.292.745 |
| Junio | 975 | 5.042.295.492.342 | 2.654 | 1.001.891.922.301 | 650 | 176.448.772.360 | 9.171 | 2.190.380.364.129 | 13.254 | 191.325.682.036 | 7.840 | 1.916.231.571.936 | 34.544 | 10.518.573.805.104 |
| Julio | 1022 | 2.373.308.721.467 | 3.047 | 1.153.545.045.738 | 832 | 260.948.093.458 | 30.302 | 1.782.135.280.622 | 14.427 | 706.896.367.456 | 14.474 | 3.619.678.660.713 | 64.104 | 9.896.512.169.454 |
| Agosto | 739 | 1.824.731.069.771 | 2.644 | 2.142.949.399.013 | 665 | 179.541.181.942 | 37.713 | 3.273.484.935.484 | 12.122 | 174.953.061.465 | 13.008 | 2.058.741.722.043 | 66.891 | 9.654.401.369.718 |
| Septiembre | 1017 | 3.213.593.459.006 | 3.425 | 894.234.219.925 | 693 | 189.917.590.949 | 38.543 | 2.505.601.511.912 | 15.045 | 226.702.366.913 | 15.569 | 2.607.044.528.377 | 74.292 | 9.637.093.677.082 |
| Octubre | 1289 | 4.941.598.062.263 | 4.027 | 1.260.561.283.581 | 806 | 397.949.968.073 | 35.834 | 2.992.360.960.801 | 15.965 | 275.943.157.521 | 18.222 | 2.374.358.025.167 | 76.143 | 12.242.771.457.406 |
| Noviembre | 1079 | 5.021.914.547.159 | 3.929 | 1.497.870.631.620 | 889 | 365.141.991.140 | 32.674 | 3.307.576.448.566 | 16.835 | 274.624.536.019 | 16.052 | 1.978.459.280.862 | 71.458 | 12.445.587.435.366 |
| Promedio | 981,9 | 4.830.584.233.778 | 2.811 | 1.061.776.084.258 | 618 | 230.396.629.429 | 36.654 | 6.065.274.974.493 | 14.629 | 267.189.167.977 | 12.099 | 2.572.247.120.057 | 67.792 | 15.027.468.209.992 |
| Total | 10801 | 53.136.426.571.562 | 30.918 | 11.679.536.926.838 | 6.795 | 2.534.362.923.721 | 403.190 | 66.718.024.719.420 | 160.920 | 2.939.080.847.747 | 133.091 | 28.294.718.320.622 | 745.715 | 165.302.150.309.910 |



5. Estado de los procesos por mes

Tabla 5. Estado de los procesos publicados en el Portal por mes

| Año | Mes | Borrador | Convocado | Adjudicado | Celebrado | Liquidado | Borrador Descartado | Terminado sin adjudicar | Terminado sin liquidar | Invitación abierta | Expresión de interés | Lista corta | Lista multiusos |
|------|------------|----------|-----------|------------|-----------|-----------|---------------------|-------------------------|------------------------|--------------------|----------------------|-------------|-----------------|
| 2014 | Enero | 86 | 1169 | 230 | 87078 | 24741 | 64 | 742 | 3006 | | 1 | - | |
| 2014 | Febrero | 121 | 2602 | 531 | 68255 | 12353 | 136 | 1678 | 1528 | | 1 | - | |
| 2014 | Marzo | 148 | 3093 | 674 | 47307 | 8389 | 185 | 2170 | 686 | | - | - | |
| 2014 | Abril | 120 | 3022 | 587 | 32320 | 6084 | 164 | 2164 | 1201 | | - | - | |
| 2014 | Mayo | 97 | 3620 | 884 | 30841 | 6546 | 176 | 2262 | 1244 | | - | - | |
| 2014 | Junio | 79 | 3024 | 744 | 22209 | 5450 | 161 | 1670 | 1209 | | - | - | |
| 2014 | Julio | 103 | 3162 | 915 | 46340 | 9623 | 194 | 1850 | 1923 | | - | - | |
| 2014 | Agosto | 99 | 2723 | 802 | 52132 | 8627 | 155 | 1412 | 947 | | - | - | |
| 2014 | Septiembre | 113 | 3512 | 1187 | 57159 | 8348 | 166 | 1930 | 1883 | | 2 | - | |
| 2014 | Octubre | 167 | 4249 | 1633 | 58554 | 7736 | 166 | 1943 | 1700 | | 1 | - | |
| 2014 | Noviembre | 195 | 5547 | 1798 | 54449 | 5885 | 182 | 1949 | 1457 | | - | 1 | |

* Se refiere a la cantidad de procesos que están publicados en el portal distribuidos para cada estado.

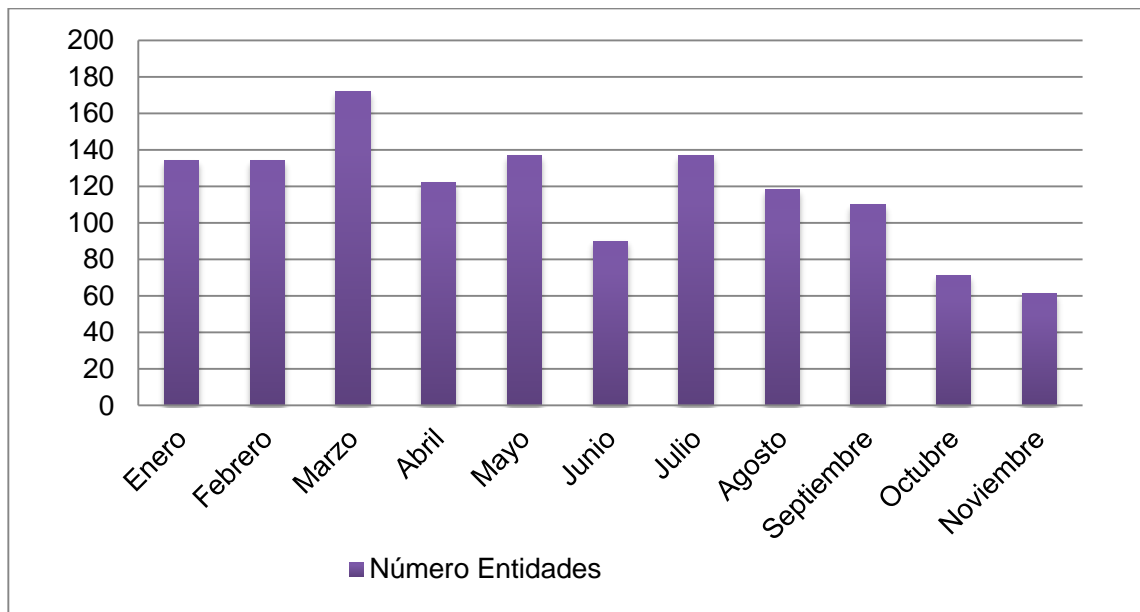


6. Entidades que empezaron a publicar en el mes

Tabla 6. Entidades que empezaron a publicar en el mes

| Año | Mes | Número Entidades |
|------|------------|------------------|
| 2014 | Enero | 134 |
| | Febrero | 134 |
| | Marzo | 172 |
| | Abril | 122 |
| | Mayo | 137 |
| | Junio | 90 |
| | Julio | 137 |
| | Agosto | 118 |
| | Septiembre | 110 |
| | Octubre | 71 |
| | Noviembre | 61 |

Gráfico 5. Entidades que empezaron a publicaren el mes



* Son aquellas entidades que publicaron su primer proceso en un determinado periodo de tiempo.

