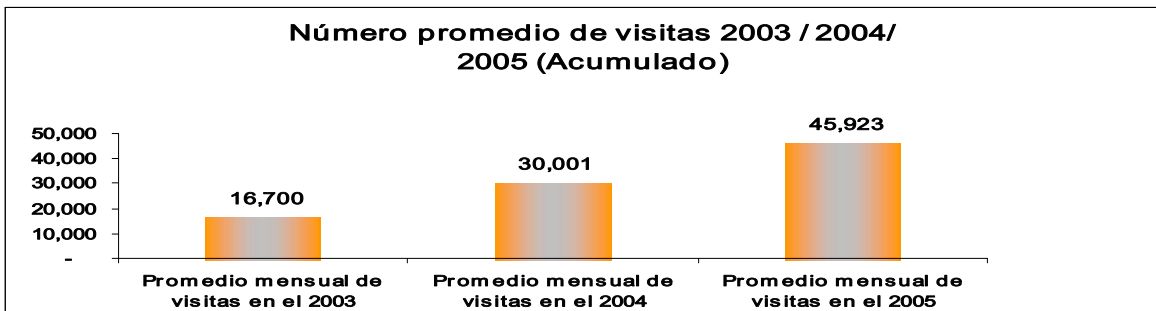
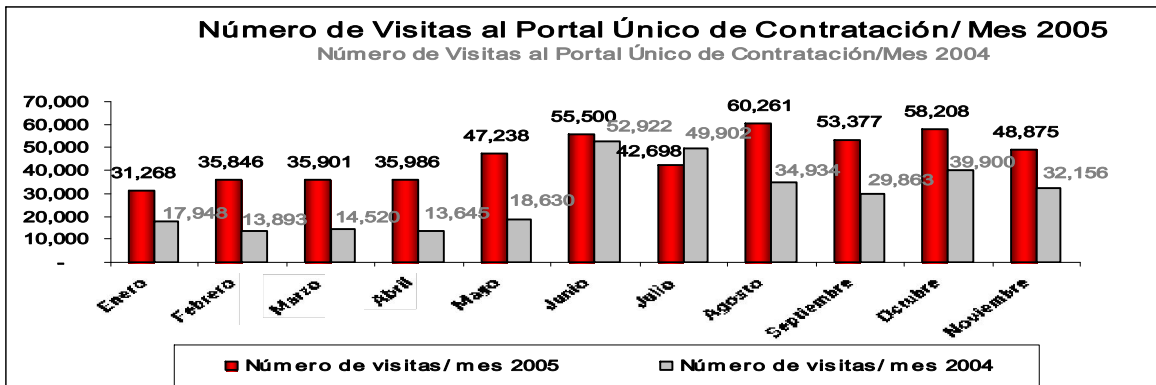


Informe Estadístico Portal Único de Contratación

Noviembre de 2005

1. Visitas

Visitas				
Promedio mensual de visitas en el 2003	16,700			
Promedio mensual de visitas en el 2004	30,001			
Visitas sólo del 2005	Número de visitas/ mes 2005	Número de visitas/ mes 2004	Variación doce meses	Acumulado desde 1º de marzo de 2003
Enero	31,268	17,948	74%	574,985
Febrero	35,846	13,893	158%	610,831
Marzo	35,901	14,520	147%	646,732
Abril	35,986	13,645	164%	682,718
Mayo	47,238	18,630	154%	729,956
Junio	55,500	52,922	5%	785,456
Julio	42,698	49,902	-14%	828,154
Agosto	60,261	34,934	72%	888,415
Septiembre	53,377	29,863	79%	941,792
Octubre	58,208	39,900	46%	1,000,000
Noviembre	48,875	32,156	52%	1,048,875
Promedio mensual de visitas en el 2005	45,923			
Promedio de visitas día	1,531			

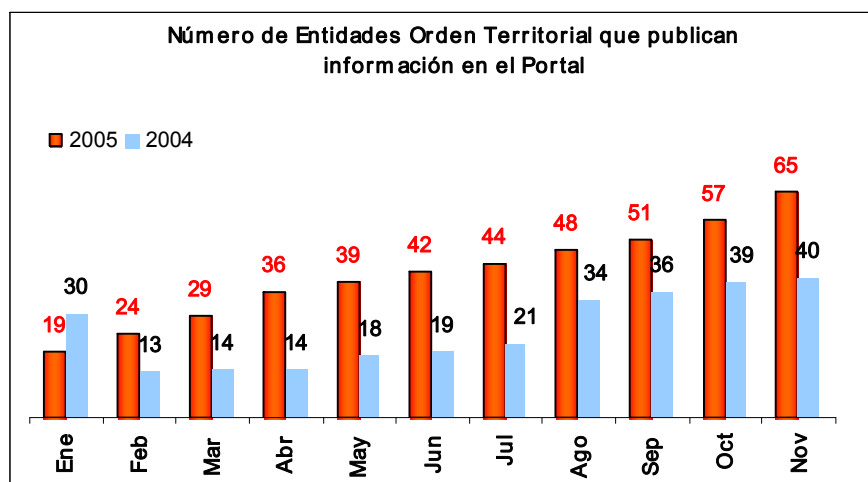
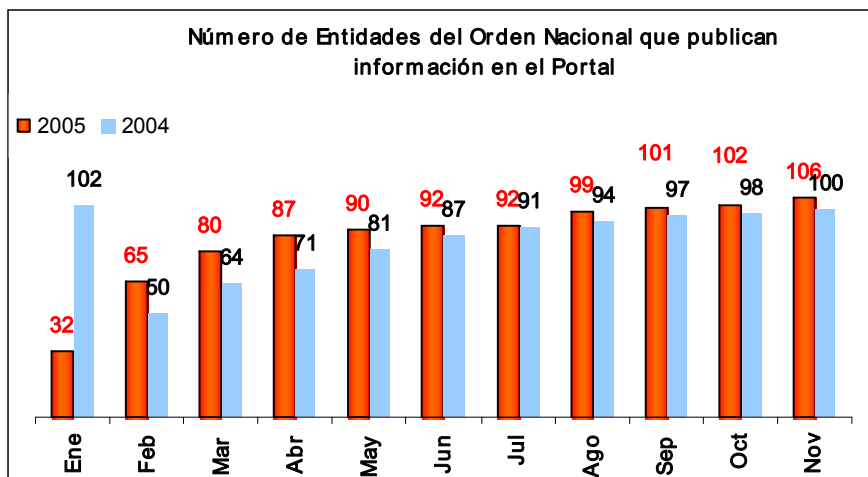


2. Entidades

ENTIDADES PUBLICANDO EN EL PORTAL ÚNICO DE CONTRATACIÓN EN EL 2005

Número de entidades que publicaron información en el mes

	A diciembre de 2004	Ene	Feb	Mar	Abr	May	Jun	Jul	Ago	Sep	Oct
Nacional	100	32	65	80	87	90	92	92	99	101	102
Territorial	40	19	24	29	36	39	42	44	48	51	57
Total	140	51	89	109	123	129	134	136	147	152	159



Entidades del orden nacional

No	Entidad
1	ADPOSTAL - ADMINISTRACIÓN POSTAL NACIONAL E INTERNACIONAL
2	AGENCIA NACIONAL DE HIDROCARBUROS
3	AGENCIA PRESIDENCIAL PARA LA ACCIÓN SOCIAL Y LA COOPERACIÓN INTERNACIONAL
4	ARCHIVO GENERAL DE LA NACIÓN
5	ARMADA NACIONAL DE LA REPÚBLICA DE COLOMBIA
6	ARTESANÍAS DE COLOMBIA
7	AUDITORÍA GENERAL DE LA REPÚBLICA
8	BANCO AGRARIO
9	BANCO GRANAHORRAR
10	BIBLIOTECA PÚBLICA PILOTO DE MEDELLÍN PARA AMÉRICA LATINA
11	CAJA DE RETIRO FUERZAS MILITARES DE COLOMBIA
12	CAJA SUELDOS DE RETIRO POLICÍA NACIONAL
13	CAM - CORPORACIÓN AUTÓNOMA REGIONAL DEL ALTO MAGDALENA
14	CAPRECOM - CAJA DE PREVISIÓN SOCIAL DE COMUNICACIONES
15	CAPRESUB - CAJA DE PREVISIÓN SOCIAL DE LA SUPERINTENDENCIA BANCARIA
16	CAR - CORPORACIÓN AUTÓNOMA REGIONAL DE CUNDINAMARCA
17	CAS - CORPORACIÓN AUTÓNOMA REGIONAL DE SANTANDER
18	CDMB - CORPORACIÓN AUTÓNOMA REGIONAL PARA LA DEFENSA DE LA MESETA DE BUCARAMANGA
19	CIAC - CORPORACIÓN DE LA INDUSTRIA AERONÁUTICA COLOMBIANA
20	COLCIENCIAS - INSTITUTO COLOMBIANO PARA EL DESARROLLO DE LA CIENCIA Y LA TECNOLOGÍA
21	COLDEPORTES - INSTITUTO COLOMBIANO DEL DEPORTE
22	COMISIÓN DE REGULACIÓN DE AGUA POTABLE Y SANEAMIENTO BÁSICO
23	COMISIÓN NACIONAL DE TELEVISIÓN
24	COMPARTEL - PROGRAMA COMPARTTEL
25	CONTADURÍA GENERAL DE LA NACIÓN
26	CORANTIOQUIA - CORPORACIÓN AUTÓNOMA REGIONAL DEL CENTRO DE ANTIOQUIA
27	CORNARE - CORPORACIÓN AUTÓNOMA REGIONAL DE LAS CUENCAS DE RÍOS NEGRO Y NARE
28	CORPOAMAZONÍA - CORPORACIÓN PARA EL DESARROLLO SOSTENIBLE SUR DE LA AMAZONÍA
29	CORPOBOYACÁ - CORPORACIÓN AUTÓNOMA REGIONAL DE BOYACÁ
30	CORPOCHIVOR - CORPORACIÓN AUTÓNOMA REGIONAL DE CHIVOR
31	CORPONARIÑO - CORPORACIÓN AUTÓNOMA REGIONAL DE NARIÑO
32	CORPOORINOQUÍA - CORPORACIÓN AUTÓNOMA REGIONAL DE LA ORINOQUÍA
33	CORPOURABÁ - CORPORACIÓN PARA EL DESARROLLO SOSTENIBLE DEL URABÁ
34	CORTOLIMA - CORPORACIÓN AUTÓNOMA REGIONAL DEL TOLIMA
35	CRT - COMISIÓN DE REGULACIÓN DE TELECOMUNICACIONES
36	CVS - CORPORACIÓN AUTÓNOMA REGIONAL DE LOS VALLES DEL SINÚ Y DEL SAN JORGE
37	DANE - DEPARTAMENTO ADMINISTRATIVO NACIONAL DE ESTADÍSTICA
38	DAS - DEPARTAMENTO ADMINISTRATIVO DE SEGURIDAD

No	Entidad
39	DEFENSA CIVIL DE COLOMBIA
40	DEFENSORÍA DEL PUEBLO
41	DEPARTAMENTO ADMINISTRATIVO DE LA PRESIDENCIA DE LA REPÚBLICA
42	DEPARTAMENTO ADMINISTRATIVO NACIONAL DE LA ECONOMÍA SOLIDARIA
43	DIAN - DIRECCIÓN NACIONAL DE IMPUESTOS Y ADUANAS NACIONALES
44	DIRECCIÓN GENERAL DE SANIDAD MILITAR
45	DIRECCIÓN NACIONAL DE ESTUPEFACIENTES
46	DIVISIÓN DE SANIDAD DE LA POLICÍA NACIONAL
47	DNP - DEPARTAMENTO NACIONAL DE PLANEACIÓN
48	EJÉRCITO NACIONAL
49	FERROVÍAS - EMPRESA COLOMBIANA DE VÍAS FÉRREAS
50	FIDUCIARIA LA PREVISORA
51	FINDETER - FINANCIERA DE DESARROLLO TERRITORIAL
52	FISCALÍA GENERAL DE LA NACIÓN
53	FNG - FONDO NACIONAL DE GARANTÍAS
54	FODESEP - FONDO DE DESARROLLO DE LA EDUCACIÓN SUPERIOR
55	FOGACOOP - FONDO DE GARANTÍAS DE ENTIDADES COOPERATIVAS
56	FONDELIBERTAD - FONDO NACIONAL PARA LA DEFENSA DE LA LIBERTAD PERSONAL
57	FONDO DE INVERSIÓN PARA LA PAZ - PLAN COLOMBIA
58	FONDO NACIONAL DE AHORRO
59	FONDO NACIONAL DE ESTUPEFACIENTES
60	FONDO PASIVO SOCIAL DE FERROCARRILES NACIONALES DE COLOMBIA
61	FONDO ROTATORIO DE LA ARMADA NACIONAL
62	FONDO ROTATORIO DE LA FUERZA AÉREA COLOMBIANA
63	FONDO ROTATORIO DE LA POLICÍA NACIONAL
64	FONDO ROTATORIO DEL EJÉRCITO
65	FUERZA AÉREA COLOMBIANA
66	HOSPITAL MILITAR CENTRAL
67	HOTEL TEQUENDAMA INTERCONTINENTAL
68	ICA - INSTITUTO COLOMBIANO AGROPECUARIO
69	ICBF - INSTITUTO COLOMBIANO DE BIENESTAR FAMILIAR
70	IDEAM - INSTITUTO DE HIDROLOGÍA, METEOROLOGÍA Y ESTUDIOS AMBIENTALES
71	IGAC - INSTITUTO GEOGRÁFICO AGUSTÍN CODAZZI
72	INCI - INSTITUTO NACIONAL PARA CIEGOS
73	INCO - INSTITUTO NACIONAL DE CONCESIONES
74	INPEC - INSTITUTO NACIONAL PENITENCIARIO Y CARCELARIO DE COLOMBIA
75	INSTITUTO DE SEGURO SOCIAL
76	INSTITUTO NACIONAL DE MEDICINA LEGAL Y CIENCIAS FORENSES
77	INSTITUTO TECNOLÓGICO PASCUAL BRAVO
78	INVIMA - INSTITUTO NACIONAL DE VIGILANCIA DE MEDICAMENTOS Y ALIMENTOS
79	LA PREVISORA COMPAÑÍA DE SEGUROS
80	MINERCOL - EMPRESA NACIONAL MINERA
81	MINISTERIO DE AGRICULTURA Y DESARROLLO RURAL
82	MINISTERIO DE AMBIENTE, VIVIENDA Y DESARROLLO TERRITORIAL
83	MINISTERIO DE COMERCIO, INDUSTRIA Y TURISMO
84	MINISTERIO DE COMUNICACIONES
85	MINISTERIO DE DEFENSA NACIONAL

No	Entidad
86	MINISTERIO DE EDUCACIÓN NACIONAL
87	MINISTERIO DE HACIENDA Y CRÉDITO PÚBLICO
88	MINISTERIO DE LA PROTECCIÓN SOCIAL
89	MINISTERIO DE MINAS Y ENERGÍA
90	MINISTERIO DE RELACIONES EXTERIORES
91	MINISTERIO DE TRANSPORTE
92	POLICÍA NACIONAL
93	SUPERINTENDENCIA BANCARIA DE COLOMBIA
94	SUPERINTENDENCIA DE INDUSTRIA Y COMERCIO
95	SUPERINTENDENCIA DE NOTARIADO Y REGISTRO
96	SUPERINTENDENCIA DE PUERTOS Y TRANSPORTE
97	SUPERINTENDENCIA DE SERVICIOS PÚBLICOS DOMICILIARIOS
98	SUPERINTENDENCIA DE SOCIEDADES
99	SUPERINTENDENCIA DE VALORES
100	SUPERINTENDENCIA NACIONAL DE SALUD
101	UIAF - UNIDAD ADMINISTRATIVA ESPECIAL DE INFORMACIÓN Y ANÁLISIS FINANCIERO
102	UNAD - UNIVERSIDAD NACIONAL ABIERTA Y A DISTANCIA
103	UNIDAD ADMINISTRATIVA ESPECIAL DE AERONÁUTICA CIVIL
104	UNIVERSIDAD MILITAR NUEVA GRANADA
105	UNIVERSIDAD PEDAGÓGICA NACIONAL
106	UPME - UNIDAD DE PLANEACIÓN MINERO-ENERGÉTICA

5	Entidades nuevas publicaron este mes
---	--------------------------------------

Entidades del orden territorial

No	Entidad
1	AMAZONAS - ALCALDÍA MUNICIPIO DE PUERTO NARIÑO
2	ANTIOQUIA - ALCALDÍA MUNICIPIO DE GUATAPÉ
3	ANTIOQUIA - ALCALDÍA MUNICIPIO DE MEDELLÍN
4	ANTIOQUIA - GOBERNACIÓN
5	ANTIOQUIA - PALACIO DE EXPOSICIONES Y CONVENCIONES DE MEDELLÍN S.A.
6	ANTIOQUIA - REFORESTADORA INDUSTRIAL DE ANTIOQUIA
7	ARAUCA - ALCALDÍA MUNICIPIO DE ARAUCA
8	ARAUCA - ALCALDÍA MUNICIPIO DE TAME
9	ARAUCA - EMPRESA DE SERVICIOS PÚBLICOS DE TAME - CARIBABARE E.S.P.
10	ARAUCA - GOBERNACIÓN
11	ATLÁNTICO - GOBERNACIÓN
12	BOLÍVAR - ALCALDÍA DEL DISTRITO TURÍSTICO Y CULTURAL DE CARTAGENA DE INDIAS
13	BOLÍVAR - GOBERNACIÓN

No	Entidad
14	BOLÍVAR - TRANSCRIBE S.A.
15	BOYACÁ - ALCALDÍA MUNICIPIO DE TUNJA
16	BOYACÁ - GOBERNACIÓN
17	BOYACÁ - LOTERÍA DE BOYACÁ
18	CALDAS - ALCALDÍA MUNICIPIO DE MANIZALES
19	CALDAS - ALCALDÍA MUNICIPIO DE MARQUETALIA
20	CALDAS - INSTITUTO DE VALORIZACIÓN DE MANIZALES
21	CASANARE - INSTITUTO PARA EL DEPORTE Y LA RECREACIÓN DE YOPAL
22	CASANARE - GOBERNACIÓN
23	CAUCA - ALCALDÍA MUNICIPIO DE POPAYÁN
24	CESAR - ALCALDÍA MUNICIPIO DE VALLEDUPAR
25	CESAR - GOBERNACIÓN
26	CÓRDOBA - ALCALDÍA MUNICIPIO DE MONTERÍA
27	CÓRDOBA - GOBERNACIÓN
28	GUAINÍA - ALCALDÍA MUNICIPIO DE INÍRIDA
29	GUAINÍA - GOBERNACIÓN
30	HUILA - ALCALDÍA MUNICIPIO DE NEIVA
31	HUILA - GOBERNACIÓN
32	LA GUAJIRA - ALCALDÍA MUNICIPIO DE BARRANCAS
33	LA GUAJIRA - GOBERNACIÓN
34	MAGDALENA - ALCALDÍA DISTRITO TURÍSTICO CULTURAL E HISTÓRICO DE SANTA MARTA
35	META - ALCALDÍA MUNICIPIO DE VILLAVICENCIO
36	META - CORPORACIÓN CULTURAL MUNICIPAL DE VILLAVICENCIO
37	META - GOBERNACIÓN
38	NARIÑO - GOBERNACIÓN
39	NORTE DE SANTANDER - ALCALDÍA MUNICIPIO DE CÚCUTA
40	NORTE DE SANTANDER - ALCALDÍA MUNICIPIO DE OCAÑA
41	NORTE DE SANTANDER - E.S.E. HOSPITAL UNIVERSITARIO ERASMO MEOZ
42	NORTE DE SANTANDER - GOBERNACIÓN
43	NORTE DE SANTANDER - IFINORTE
44	NORTE DE SANTANDER - LOTERÍA DE CÚCUTA
45	QUINDÍO - ALCALDÍA MUNICIPIO DE ARMENIA
46	QUINDÍO - GOBERNACIÓN
47	RISARALDA - ALCALDÍA MUNICIPIO DE LA CELIA
48	RISARALDA - GOBERNACIÓN
49	SAN ANDRÉS, PROVIDENCIA Y SANTA CATALINA - GOBERNACIÓN
50	SANTANDER - ALCALDÍA MUNICIPIO DE BUCARAMANGA
51	SANTANDER - ALCALDÍA MUNICIPIO DE FLORIDABLANCA
52	SANTANDER - CENTRAL DE ABASTOS DE BUCARAMANGA S.A.
53	SANTANDER - DIRECCIÓN DE TRÁNSITO DE BUCARAMANGA
54	SANTANDER - GOBERNACIÓN
55	SANTANDER - INSTITUTO DE LA JUVENTUD EL DEPORTE Y LA RECREACIÓN DE BUCARAMANGA - INDERBU
56	SANTANDER - INSTITUTO DE VIVIENDA DE INTERÉS SOCIAL Y REFORMA URBANA DE BUCARAMANGA
57	TOLIMA - ALCALDÍA MUNICIPIO DE IBAGUÉ
58	TOLIMA - CENTRO DE DIAGNÓSTICO AUTOMOTOR DEL TOLIMA

No	Entidad
59	TOLIMA - GOBERNACIÓN
60	VALLE DEL CAUCA - ALCALDÍA MUNICIPIO DE PALMIRA
61	VALLE DEL CAUCA - ALCALDÍA MUNICIPIO DE YUMBO
62	VALLE DEL CAUCA - IMDERTY - INSTITUTO MUNICIPAL DEL DEPORTE, LA RECREACION Y EL APROVECHAMIENTO DEL TIEMPO LIBRE DE YUMBO
63	VALLE DEL CAUCA - INSTITUTO MUNICIPAL DE REFORMA URBANA Y DE VIVIENDA DE INTERÉS SOCIAL DE YUMBO
64	VALLE DEL CAUCA - METROCALI
65	VAUPÉS - ALCALDÍA MUNICIPIO DE MITÚ

8	Entidades nuevas publicaron este mes
---	--------------------------------------

3. Procesos

Licitaciones Públicas

Entidades del orden nacional

No.	ENTIDAD	Borrador (Proyecto de Pliego)		Convocado		Adjudicado		Contrato Celebrado		Contrato Liquidado		Borrador Descartado (Desechado antes de convocar)		Terminado Anormalmente Después de Convocado		Contrato Terminado Sin Liquidar		TOTAL	
		Cant.	Monto	Cant.	Monto	Cant.	Monto	Cant.	Monto	Cant.	Monto	Cant.	Monto	Cant.	Monto	Cant.	Monto	Cant.	Monto
1	ADPOSTAL - ADMINISTRACIÓN POSTAL NACIONAL E INTERNACIONAL	0	0	0	0	0	0	3	2,131,096,335	0	0	1	850,000,000	1	344,000,000	0	0	5	3,325,096,335
2	AGENCIA NACIONAL DE HIDROCARBUROS	0	0	9	126,105,000,000	0	0	0	0	0	0	1	115,000,000,000	1	13,000,000,000	0	0	11	254,105,000,000
3	AGENCIA PRESIDENCIAL PARA LA ACCIÓN SOCIAL Y LA COOPERACIÓN INTERNACIONAL	2	17,000,000,000	6	19,172,000,000	0	0	0	0	0	0	0	0	0	0	0	0	8	36,172,000,000
4	ARCHIVO GENERAL DE LA NACIÓN	0	0	0	0	0	0	0	0	0	0	1	200,000,000	0	0	0	0	1	200,000,000
5	ARMADA NACIONAL DE LA REPÚBLICA DE COLOMBIA	0	0	3	2,709,960,237	0	0	6	3,356,936,400	0	0	0	0	2	1,900,000,000	0	0	11	7,966,896,637
6	ARTESANÍAS DE COLOMBIA	1	243,000,000	0	0	1	40,000,000	0	0	0	0	0	0	0	0	0	0	2	283,000,000
7	AUDITORIA GENERAL DE LA REPÚBLICA	0	0	1	218,000,000	0	0	0	0	1	143,573,983	0	0	0	0	0	0	2	361,573,983
8	BANCO AGRARIO	0	0	0	0	0	0	0	0	1	65,720,000	0	0	0	0	0	0	1	65,720,000
9	BANCO GRANAHORRAR	0	0	1	1,600,000,000	0	0	0	0	0	0	0	0	0	0	0	0	1	1,600,000,000
10	BIBLIOTECA PÚBLICA PILOTO DE MEDELLÍN PARA AMÉRICA LATINA	0	0	0	0	0	0	0	0	0	0	1	32,000,000	0	0	0	0	1	32,000,000
11	CAJA DE RETIRO FUERZAS MILITARES DE COLOMBIA	0	0	0	0	0	0	1	2,936,500,000	0	0	0	0	0	0	0	0	1	2,936,500,000
12	CAJA SUELDOS DE RETIRO POLICÍA NACIONAL	0	0	0	0	2	550,000,000	0	0	0	0	0	0	0	0	0	0	2	550,000,000
13	CAM - CORPORACIÓN AUTÓNOMA REGIONAL DEL ALTO MAGDALENA	0	0	5	1,872,962,070	0	0	0	0	0	0	0	0	0	0	0	0	5	1,872,962,070

No.	ENTIDAD	Borrador (Proyecto de Pliego)		Convocado		Adjudicado		Contrato Celebrado		Contrato Liquidado		Borrador Descartado (Desechado antes de convocar)		Terminado Anormalmente Después de Convocado		Contrato Terminado Sin Liquidar		TOTAL	
		Cant.	Monto	Cant.	Monto	Cant.	Monto	Cant.	Monto	Cant.	Monto	Cant.	Monto	Cant.	Monto	Cant.	Monto	Cant.	Monto
14	CAPRESUB - CAJA DE PREVISIÓN SOCIAL DE LA SUPERINTENDENCIA BANCARIA	0	0	0	0	0	0	1	140,000,000	0	0	1	250,000,000	0	0	0	0	2	390,000,000
15	CAR - CORPORACIÓN AUTÓNOMA REGIONAL DE CUNDINAMARCA	3	1,619,221,431	15	11,204,999,642	1	3,673,260,000	3	1,202,470,236	0	0	0	0	1	2,900,000,000	0	0	23	20,599,951,309
16	CAS - CORPORACIÓN AUTÓNOMA REGIONAL DE SANTANDER	0	0	4	932,551,437	0	0	0	0	0	0	0	0	0	0	0	0	4	932,551,437
17	CDMB - CORPORACIÓN AUTÓNOMA REGIONAL PARA LA DEFENSA DE LA MESETA DE BUCARAMANGA	0	0	3	2,097,350,000	6	1,603,851,197	0	0	0	0	0	0	0	0	0	0	9	3,701,201,197
18	CIAC - CORPORACIÓN DE LA INDUSTRIA AERONÁUTICA COLOMBIANA	0	0	1	37,552,125,500	0	0	0	0	0	0	0	0	0	0	0	0	1	37,552,125,500
19	COLDEPORTES - INSTITUTO COLOMBIANO DEL DEPORTE	0	0	0	0	3	1,265,000,000	0	0	0	0	0	0	0	0	0	0	3	1,265,000,000
20	COMISIÓN NACIONAL DE TELEVISIÓN	0	0	0	0	0	0	2	901,839,225	0	0	0	0	1	240,000,000	0	0	3	1,141,839,225
21	COMPARTEL - PROGRAMA COMPARTTEL	0	0	0	0	1	167,410,550,000	0	0	0	0	0	0	0	0	0	0	1	167,410,550,000
22	CONTADURIA GENERAL DE LA NACIÓN	1	300,000,000	0	0	1	190,867,386	0	0	0	0	0	0	0	0	0	0	2	490,867,386
23	CORANTIOQUIA - CORPORACIÓN AUTÓNOMA REGIONAL DEL CENTRO DE ANTIOQUIA	0	0	6	4,970,294,978	0	0	0	0	0	0	0	0	0	0	0	0	6	4,970,294,978
24	CORNARE - CORPORACIÓN AUTÓNOMA REGIONAL DE LAS CUENCAS DE RÍOS NEGRO Y NARE	1	700,000,000	2	357,402,659	0	0	0	0	0	0	1	700,000,000	0	0	0	0	4	1,757,402,659
25	CORPOAMAZONIA - CORPORACIÓN PARA EL DESARROLLO SOSTENIBLE SUR DE LA AMAZONÍA	0	0	1	79,669,000	1	140,800,000	0	0	0	0	1	140,800,000	0	0	0	0	3	361,269,000
26	CORPOBOYACA - CORPORACIÓN AUTÓNOMA REGIONAL DE BOYACÁ	0	0	1	234,000,000	1	310,000,000	0	0	0	0	0	0	0	0	0	0	2	544,000,000
27	CORPOCHIVOR - CORPORACIÓN AUTÓNOMA REGIONAL DE CHIVOR	0	0	1	265,424,783	0	0	0	0	0	0	0	0	0	0	0	0	1	265,424,783
28	CORPONARINO - CORPORACIÓN AUTÓNOMA REGIONAL	1	194,437,200	0	0	0	0	0	0	0	0	0	0	0	0	0	0	1	194,437,200

No.	ENTIDAD	Borrador (Proyecto de Pliego)		Convocado		Adjudicado		Contrato Celebrado		Contrato Liquidado		Borrador Descartado (Desechado antes de convocar)		Terminado Anormalmente Después de Convocado		Contrato Terminado Sin Liquidar		TOTAL	
		Cant.	Monto	Cant.	Monto	Cant.	Monto	Cant.	Monto	Cant.	Monto	Cant.	Monto	Cant.	Monto	Cant.	Monto	Cant.	Monto
	DE NARIÑO																		
29	CORTOLIMA - CORPORACIÓN AUTÓNOMA REGIONAL DEL TOLIMA	0	0	4	700,153,604	3	1,216,637,585	3	971,464,951	0	0	0	0	0	0	0	0	10	2,888,256,140
30	CRT - COMISIÓN DE REGULACIÓN DE TELECOMUNICACIONES	0	0	2	260,000,000	1	110,000,000	2	793,084,442	0	0	0	0	1	150,000,000	0	0	6	1,313,084,442
31	CVS - CORPORACIÓN AUTÓNOMA REGIONAL DE LOS VALLES DEL SINÚ Y DEL SAN JORGE	0	0	14	7,217,916,589	0	0	21	3,834,136,422	0	0	0	0	1	218,239,653	0	0	36	11,270,292,664
32	DANE - DEPARTAMENTO ADMINISTRATIVO NACIONAL DE ESTADÍSTICA	0	0	0	0	0	0	2	443,803,837	0	0	1	190,000,000	0	0	0	0	3	633,803,837
33	DAS - DEPARTAMENTO ADMINISTRATIVO DE SEGURIDAD	0	0	10	8,947,206,889	0	0	6	5,447,764,219	0	0	0	0	1	192,231,075	0	0	17	14,587,202,183
34	DEFENSA CIVIL DE COLOMBIA	1	230,000,000	0	0	0	0	0	0	0	0	0	0	0	0	0	0	1	230,000,000
35	DEFENSORIA DEL PUEBLO	0	0	0	0	6	1,945,079,042	0	0	0	0	1	1,146,065,190	0	0	0	0	7	3,091,144,232
36	DEPARTAMENTO ADMINISTRATIVO DE LA PRESIDENCIA DE LA REPÚBLICA	0	0	0	0	0	0	4	3,774,419,507	0	0	0	0	0	0	0	0	4	3,774,419,507
37	DEPARTAMENTO ADMINISTRATIVO NACIONAL DE LA ECONOMÍA SOLIDARIA	0	0	0	0	1	80,000,000	0	0	0	0	0	0	0	0	0	0	1	80,000,000
38	DIAN - DIRECCIÓN NACIONAL DE IMPUESTOS Y ADUANAS NACIONALES	2	1,385,000,000	2	3,122,947,969	9	22,329,759,362	0	0	0	0	11	12,711,347,969	1	500,000,000	0	0	25	40,049,055,300
39	DIRECCIÓN GENERAL DE SANIDAD MILITAR	0	0	1	1,631,000,000	0	0	0	0	0	0	0	0	0	0	0	0	1	1,631,000,000
40	DIRECCIÓN NACIONAL DE ESTUPEFACIENTES	0	0	1	1,045,000,000	2	4,400,000,000	4	696,486,925	0	0	0	0	0	0	0	0	7	6,141,486,925
41	DIVISIÓN DE SANIDAD NACIONAL	0	0	10	49,478,303,304	0	0	7	4,834,408,435	0	0	0	0	1	450,000,000	0	0	18	54,762,711,739
42	EJÉRCITO NACIONAL	1	1,335,000,000	2	3,553,193,153	15	31,229,810,400	1	3,478,000,000	0	0	1	2,100,000,000	6	8,953,110,301	0	0	26	50,649,113,854
43	FERROVIAS - EMPRESA COLOMBIANA DE VÍAS FÉRREAS	0	0	0	0	0	0	2	1,061,059,357	0	0	0	0	0	0	0	0	2	1,061,059,357
44	FISCALÍA GENERAL DE LA NACIÓN	3	820,640,112	0	0	1	694,611,610	4	2,168,299,490	0	0	0	0	0	0	0	0	8	3,683,551,212
45	FNG - FONDO NACIONAL DE GARANTÍAS	0	0	0	0	0	0	2	581,544,000	0	0	0	0	0	0	0	0	2	581,544,000
46	FOGACOOP - FONDO DE GARANTÍAS DE	0	0	0	0	0	0	2	13,942,422	0	0	0	0	0	0	0	0	2	13,942,422

No.	ENTIDAD	Borrador (Proyecto de Pliego)		Convocado		Adjudicado		Contrato Celebrado		Contrato Liquidado		Borrador Descartado (Desechado antes de convocar)		Terminado Anormalmente Después de Convocado		Contrato Terminado Sin Liquidar		TOTAL	
		Cant.	Monto	Cant.	Monto	Cant.	Monto	Cant.	Monto	Cant.	Monto	Cant.	Monto	Cant.	Monto	Cant.	Monto	Cant.	Monto
	ENTIDADES COOPERATIVAS																		
47	FONDELIBERTAD - FONDO NACIONAL PARA LA DEFENSA DE LA LIBERTAD PERSONAL	0	0	1	507,238,011	0	0	2	1,148,457,766	0	0	0	0	0	0	0	0	3	1,655,695,777
48	FONDO NACIONAL DE AHORRO	1	2,000,000,000	0	0	0	0	0	0	0	0	1	2,000,000,000	0	0	0	0	2	4,000,000,000
49	FONDO PASIVO SOCIAL DE FERROCARRILES NACIONALES DE COLOMBIA	0	0	0	0	0	0	3	3,807,344,387	0	0	0	0	1	309,720,000	0	0	4	4,117,064,387
50	FONDO ROTATORIO DE LA ARMADA NACIONAL	0	0	20	22,504,248,819	0	0	0	0	0	0	2	226,195,603	0	0	0	0	22	22,730,444,422
51	FONDO ROTATORIO DE LA FUERZA AÉREA COLOMBIANA	3	1,655,486,528	6	4,800,590,768	1	152,646,785	0	0	0	0	0	0	0	0	0	0	10	6,608,724,081
52	FONDO ROTATORIO DE LA POLICIA NACIONAL	0	0	4	27,555,084,181	1	970,873,786	1	523,599,895	0	0	0	0	0	0	0	0	6	29,049,557,862
53	FONDO ROTATORIO DEL EJÉRCITO	0	0	6	3,727,685,165	3	1,804,927,341	10	5,162,041,139	0	0	0	0	1	531,372,549	0	0	20	11,226,026,194
54	HOSPITAL MILITAR CENTRAL	2	5,720,000,000	6	4,877,000,000	0	0	6	5,298,033,043	0	0	0	0	1	223,000,000	0	0	15	16,118,033,043
55	ICA - INSTITUTO COLOMBIANO AGROPECUARIO	1	137,987,000	5	2,894,305,458	0	0	1	2,490,008,220	0	0	1	57,566,257	1	1,784,498,885	0	0	9	7,364,365,820
56	ICBF - INSTITUTO COLOMBIANO DE BIENESTAR FAMILIAR	0	0	4	4,290,348,460	5	146,914,713,394	0	0	0	0	1	1,094,518,545	1	2,770,000,000	0	0	11	155,069,580,399
57	IDEAM - INSTITUTO DE HIDROLOGÍA, METEOROLOGÍA Y ESTUDIOS AMBIENTALES	0	0	2	377,500,000	3	1,500,000,000	0	0	0	0	0	0	0	0	0	0	5	1,877,500,000
58	IGAC - INSTITUTO GEOGRÁFICO AGUSTÍN CODAZZI	0	0	0	0	1	4,500,000,000	2	518,871,848	0	0	0	0	0	0	1	146,395,037	4	5,165,266,885
59	INCO - INSTITUTO NACIONAL DE CONCESIONES	0	0	1	295,100,000	1	1,000,000,000	2	5,670,621,397	0	0	4	481,850,000,000	0	0	0	0	8	488,815,721,397
60	INPEC - INSTITUTO NACIONAL PENITENCIARIO Y CARCELARIO DE COLOMBIA	0	0	1	1,030,178,000	0	0	11	179,792,946,473	0	0	0	0	1	758,000,000	0	0	13	181,581,124,473
61	INSTITUTO DE SEGURO SOCIAL	0	0	4	23,159,665,405	3	15,970,581,612	8	19,973,206,019	0	0	2	1,951,077,950	6	6,418,623,740	0	0	23	67,473,154,726
62	INSTITUTO NACIONAL DE MEDICINA LEGAL Y CIENCIAS FORENSES	0	0	1	465,000,000	5	2,225,000,000	9	2,334,900,731	0	0	0	0	2	2,054,146,552	0	0	17	7,079,047,283
63	INSTITUTO TECNOLÓGICO PASCUAL BRAVO	0	0	1	1,143,145,104	0	0	0	0	0	0	0	0	0	0	0	0	1	1,143,145,104
64	INVIMA - INSTITUTO	0	0	1	500,000,000	4	1,500,000,000	2	230,095,979	0	0	1	190,000,000	1	140,000,000	0	0	9	

No.	ENTIDAD	Borrador (Proyecto de Pliego)		Convocado		Adjudicado		Contrato Celebrado		Contrato Liquidado		Borrador Descartado (Desechado antes de convocar)		Terminado Anormalmente Después de Convocado		Contrato Terminado Sin Liquidar		TOTAL		
		Cant.	Monto	Cant.	Monto	Cant.	Monto	Cant.	Monto	Cant.	Monto	Cant.	Monto	Cant.	Monto	Cant.	Monto	Cant.	Monto	
	NACIONAL DE VIGILANCIA DE MEDICAMENTOS Y ALIMENTOS																			2,560,095,979
65	LA PREVISORA COMPAÑIA DE SEGUROS	0	0	4	2,260,271,000	0	0	2	1,183,427,488	0	0	0	0	3	1,717,320,362	0	0	9	5,161,018,850	
66	MINISTERIO DE AGRICULTURA Y DESARROLLO RURAL	0	0	1	680,000,000	0	0	0	0	0	0	0	0	0	0	0	0	1	680,000,000	
67	MINISTERIO DE AMBIENTE, VIVIENDA Y DESARROLLO TERRITORIAL	1	2,639,200,000	4	1,235,500,000	0	0	0	0	0	0	0	0	0	0	0	0	5	3,874,700,000	
68	MINISTERIO DE COMERCIO, INDUSTRIA Y TURISMO	1	210,028,400	1	402,472,000	1	400,000,000	3	1,609,662,110	1	2,030,511,494	1	200,000,000	0	0	0	0	8	4,852,674,004	
69	MINISTERIO DE COMUNICACIONES	0	0	3	1,443,000,000	7	4,315,368,572	0	0	0	0	1	781,245,342	1	690,000,000	0	0	12	7,229,613,914	
70	MINISTERIO DE DEFENSA NACIONAL	0	0	3	42,445,727,894	1	469,503,843	0	0	0	0	0	0	0	0	0	0	4	42,915,231,737	
71	MINISTERIO DE EDUCACIÓN NACIONAL	2	1,196,000,000	1	500,000,000	1	1,200,000,000	4	9,514,821,574	0	0	0	0	0	0	0	0	8	12,410,821,574	
72	MINISTERIO DE HACIENDA Y CRÉDITO PÚBLICO	1	0	1	660,000,000	4	3,745,192,664	0	0	0	0	1	880,000,000	2	2,423,000,000	0	0	9	7,708,192,664	
73	MINISTERIO DE LA PROTECCIÓN SOCIAL	4	12,467,280,000	7	103,356,051,103	6	12,221,763,912	0	0	0	0	0	0	0	0	0	0	17	128,045,095,015	
74	MINISTERIO DE RELACIONES EXTERIORES	0	0	1	500,000,000	1	676,200,000	1	2,250,000,000	0	0	2	864,120,000	1	401,000,000	0	0	6	4,691,320,000	
75	MINISTERIO DE TRANSPORTE	0	0	2	695,000,000	3	3,550,000,000	3	1,653,243,530	0	0	0	0	1	200,000,000	0	0	9	6,098,243,530	
76	POLICÍA NACIONAL	0	0	16	34,963,827,097	7	20,301,465,865	0	0	0	0	5	7,390,830,225	1	2,000,000,000	0	0	29	64,656,123,187	
77	SUPERINTENDENCIA BANCARIA DE COLOMBIA	2	1,314,288,849	3	1,744,545,915	2	1,070,869,732	6	1,855,725,120	0	0	1	375,000,000	3	716,761,765	0	0	17	7,077,191,381	
78	SUPERINTENDENCIA DE INDUSTRIA Y COMERCIO	0	0	1	166,000,000	2	325,000,000	1	129,997,756	0	0	1	190,000,000	0	0	0	0	5	810,997,756	
79	SUPERINTENDENCIA DE NOTARIADO Y REGISTRO	1	1,500,000,000	0	0	1	2,067,743,956	0	0	0	0	0	0	0	0	0	0	2	3,567,743,956	
80	SUPERINTENDENCIA DE PUERTOS Y TRANSPORTE	0	0	1	0	1	170,000,000	0	0	0	0	0	0	0	0	0	0	2	170,000,000	
81	SUPERINTENDENCIA DE SERVICIOS PÚBLICOS DOMICILIARIOS	0	0	7	1,625,567,500	0	0	5	1,396,573,512	0	0	0	0	1	110,000,000	0	0	13	3,132,141,012	
82	SUPERINTENDENCIA DE SOCIEDADES	2	1,884,463,800	0	0	1	244,000,000	2	1,257,267,388	0	0	0	0	1	607,000,000	0	0	6	3,992,731,188	
83	SUPERINTENDENCIA NACIONAL DE SALUD	0	0	0	0	1	290,000,000	0	0	0	0	0	0	0	0	0	0	1	290,000,000	

No.	ENTIDAD	Borrador (Proyecto de Pliego)		Convocado		Adjudicado		Contrato Celebrado		Contrato Liquidado		Borrador Descartado (Desechado antes de convocar)		Terminado Anormalmente Después de Convocado		Contrato Terminado Sin Liquidar		TOTAL	
		Cant.	Monto	Cant.	Monto	Cant.	Monto	Cant.	Monto	Cant.	Monto	Cant.	Monto	Cant.	Monto	Cant.	Monto	Cant.	Monto
84	UNAD - UNIVERSIDAD NACIONAL ABIERTA Y A DISTANCIA	0	0	0	0	1	440,000,000	1	1,514,599,881	2	1,275,382,172	0	0	3	1,700,000,000	0	0	7	4,929,982,053
85	UNIDAD ADMINISTRATIVA ESPECIAL DE AERONÁUTICA CIVIL	1	0	20	15,617,012,959	31	21,082,042,829	2	3,205,725,534	0	0	0	0	4	7,978,042,397	0	0	58	47,882,823,719
86	UNIVERSIDAD PEDAGÓGICA NACIONAL	0	0	1	370,100,000	0	0	1	208,800,000	0	0	0	0	1	370,100,000	0	0	3	949,000,000
87	UPME - UNIDAD DE PLANEACIÓN MINERO-ENERGÉTICA	0	0	0	0	0	0	0	0	1	32,741,174	0	0	0	0	0	0	1	32,741,174
Total		38	54,552,033,320	245	592,119,626,653	153	486,298,120,873	164	291,497,226,993	6	3,547,928,823	45	631,370,767,081	54	62,750,167,279	1	146,395,037	706	2,122,282,266,059

Entidades del orden Territorial

No.	ENTIDAD	Borrador (Proyecto de Pliego)		Convocado		Adjudicado		Contrato Celebrado		Contrato Liquidado		Borrador Descartado (Desechado antes de convocar)		Terminado Anormalmente Después de Convocado		Contrato Terminado Sin Liquidar		TOTAL	
		Cant.	Monto	Cant.	Monto	Cant.	Monto	Cant.	Monto	Cant.	Monto	Cant.	Monto	Cant.	Monto	Cant.	Monto	Cant.	Monto
1	ANTIOQUIA - ALCALDIA MUNICIPIO DE MEDELLÍN	5	3,161,135,913	6	12,193,803,139	7	10,045,485,446	1	7,113,565,800	0	0	0	0	2	1,557,293,000	0	0	21	34,071,283,298
2	ANTIOQUIA - GOBERNACIÓN	1	680,150,000	2	36,000,000,000	0	0	0	0	0	0	0	0	2	15,020,000,000	0	0	5	51,700,150,000
3	ANTIOQUIA - REFORESTADORA INDUSTRIAL DE ANTIOQUIA	0	0	5	2,165,109,969	0	0	0	0	0	0	7	2,091,658,863	0	0	0	0	12	4,256,768,832
4	ARAUCA - ALCALDIA MUNICIPIO DE ARAUCA	13	6,855,963,675	15	6,068,544,350	10	9,531,190,139	0	0	0	0	3	568,434,000	2	293,434,000	0	0	43	23,317,566,164
5	ARAUCA - ALCALDIA MUNICIPIO DE TAME	1	368,686,075	9	617,594,012	3	326,953,000	0	0	0	0	0	0	0	0	0	0	13	1,313,233,087
6	ARAUCA - EMPRESA DE SERVICIOS PÚBLICOS DE TAME - CARIBABARE E.S.P.	0	0	5	1,343,984,209	0	0	0	0	0	0	0	0	0	0	0	0	5	1,343,984,209
7	ARAUCA - GOBERNACIÓN	4	3,164,102,763	11	7,346,108,425	18	25,778,316,461	0	0	0	0	0	0	4	2,234,539,658	0	0	37	38,523,067,307

No.	ENTIDAD	Borrador (Proyecto de Pliego)		Convocado		Adjudicado		Contrato Celebrado		Contrato Liquidado		Borrador Descartado (Desechado antes de convocar)		Terminado Anormalmente Después de Convocado		Contrato Terminado Sin Liquidar		TOTAL	
		Cant.	Monto	Cant.	Monto	Cant.	Monto	Cant.	Monto	Cant.	Monto	Cant.	Monto	Cant.	Monto	Cant.	Monto	Cant.	Monto
8	BOLIVAR - GOBERNACIÓN	0	0	1	6,500,000,000	0	0	0	0	0	0	0	0	0	0	0	0	1	6,500,000,000
9	BOLIVAR - TRANSCRIBE S.A.	1	0	1	17,522,201,965	0	0	0	0	0	0	0	0	0	0	0	0	2	17,522,201,965
10	BOYACA - ALCALDIA MUNICIPIO DE TUNJA	7	1,707,900,407	0	0	0	0	0	0	0	1	602,805,800	0	0	0	0	0	8	2,310,706,207
11	BOYACA - GOBERNACIÓN	0	0	14	11,050,418,950	2	490,000,000	0	0	0	0	0	0	0	0	0	0	16	11,540,418,950
12	BOYACA - LOTERIA DE BOYACA	0	0	1	95,354,707,066	0	0	0	0	0	0	0	0	0	0	0	0	1	95,354,707,066
13	CALDAS - ALCALDIA MUNICIPIO DE MANIZALES	1	0	4	1,060,352,000	10	2,334,595,843	0	0	0	0	0	0	0	0	0	0	15	3,394,947,843
14	CALDAS - ALCALDIA MUNICIPIO DE MARQUETALIA	0	0	1	400,000,000	0	0	0	0	0	0	0	0	0	0	0	0	1	400,000,000
15	CALDAS - INSTITUTO DE VALORIZACIÓN DE MANIZALES	0	0	1	400,000,000	0	0	0	0	0	1	300,000,000	1	320,000,000	0	0	0	3	1,020,000,000
16	CASANARE - INSTITUTO PARA EL DEPORTE Y LA RECREACIÓN DE YOPAL	0	0	2	556,349,850	0	0	0	0	0	0	0	0	0	0	0	0	2	556,349,850
17	CASANARE - GOBERNACIÓN	0	0	7	28,190,812,238	4	23,921,271,254	0	0	0	0	0	3	28,112,362,902	0	0	0	14	80,224,446,394
18	CESAR - ALCALDIA MUNICIPIO DE VALLEDUPAR	2	316,990,000	8	5,448,620,666	0	0	1	484,000,000	0	0	0	0	0	0	0	0	11	6,249,610,666
19	CESAR - GOBERNACIÓN	8	10,801,616,606	4	21,549,115,750	0	0	0	0	0	0	0	0	0	0	0	0	12	32,350,732,356
20	CÓRDOBA - GOBERNACIÓN	0	0	4	3,377,163,125	3	3,654,628,416	0	0	0	0	0	2	2,298,000,000	0	0	0	9	9,329,791,541
21	GUAINIA - ALCALDIA MUNICIPIO DE INÍRIDA	1	123,443,078	0	0	4	4,750,048,286	0	0	0	0	0	1	203,619,451	0	0	0	6	5,077,110,815
22	GUAINIA - GOBERNACIÓN	2	2,641,206,514	12	8,757,938,959	0	0	0	0	0	4	1,526,763,867	0	0	0	0	0	18	12,925,909,340
23	HUILA - ALCALDIA MUNICIPIO DE NEIVA	14	3,476,427,016	133	28,251,185,657	0	0	0	0	0	6	676,606,911	0	0	0	0	0	153	32,404,219,584
24	HUILA - GOBERNACIÓN	15	31,670,715,729	12	18,486,023,213	0	0	0	0	0	0	0	0	0	0	0	0	27	50,156,738,942
25	LA GUAJIRA - GOBERNACIÓN	1	2,000,000,000	0	0	0	0	0	0	0	0	0	0	0	0	0	0	1	2,000,000,000
26	MAGDALENA - ALCALDIA DISTRITO TURÍSTICO CULTURAL E HISTÓRICO DE SANTA MARTA	1	194,806,180	2	652,838,918	3	1,129,348,976	0	0	0	0	0	0	0	0	0	0	6	1,976,994,074
27	META - ALCALDIA MUNICIPIO DE VILLAVICENCIO	2	1,009,495,775	9	4,946,398,500	0	0	0	0	0	1	467,082,558	0	0	0	0	0	12	6,422,976,833
28	META - CORPORACIÓN CULTURAL MUNICIPAL DE VILLAVICENCIO	2	121,100,000	1	79,482,238	0	0	0	0	0	0	0	0	0	0	0	0	3	200,582,238
29	META - GOBERNACIÓN	5	4,263,846,392	13	57,566,408,868	2	2,400,000,000	1	1,287,900,017	0	0	1	1,587,000,000	1	2,135,544,160	0	0	23	69,240,699,437

No.	ENTIDAD	Borrador (Proyecto de Pliego)		Convocado		Adjudicado		Contrato Celebrado		Contrato Liquidado		Borrador Descartado (Desechado antes de convocar)		Terminado Anormalmente Después de Convocado		Contrato Terminado Sin Liquidar		TOTAL	
		Cant.	Monto	Cant.	Monto	Cant.	Monto	Cant.	Monto	Cant.	Monto	Cant.	Monto	Cant.	Monto	Cant.	Monto	Cant.	Monto
30	NARIÑO - GOBERNACIÓN	0	0	0	0	1	700,000,000	0	0	0	0	0	0	0	0	0	0	1	700,000,000
31	NORTE DE SANTANDER - ALCALDÍA MUNICIPIO DE CÚCUTA	0	0	6	3,983,408,476	15	11,671,820,768	0	0	0	0	0	0	0	0	0	0	21	15,655,229,244
32	NORTE DE SANTANDER - ALCALDÍA MUNICIPIO DE OCAÑA	1	522,000,000	0	0	2	2,626,996,000	0	0	0	0	0	0	0	0	0	0	3	3,148,996,000
33	NORTE DE SANTANDER - E.S.E. HOSPITAL UNIVERSITARIO ERASMO MEÓZ	0	0	1	738,641,600	4	1,427,277,973	0	0	0	0	0	0	1	899,708,326	0	0	6	3,065,627,899
34	NORTE DE SANTANDER - GOBERNACIÓN	0	0	3	1,872,579,434	3	1,305,535,014	3	1,430,152,379	0	0	0	0	1	866,489,920	0	0	10	5,474,756,747
35	NORTE DE SANTANDER - IFINORTE	0	0	0	0	1	65,000,000	0	0	0	0	0	0	3	1,104,455,256	0	0	4	1,169,455,256
36	NORTE DE SANTANDER - LOTERÍA DE CÚCUTA	0	0	1	368,840,560	0	0	0	0	0	0	0	0	0	0	0	0	1	368,840,560
37	QUINDÍO - ALCALDÍA MUNICIPIO DE ARMENIA	0	0	9	3,501,825,612	10	7,370,585,905	0	0	0	0	5	2,301,000,000	3	610,000,000	0	0	27	13,783,411,517
38	QUINDÍO - GOBERNACIÓN	2	479,990,642	1	3,819,967,849	2	553,013,000	5	1,345,171,963	0	0	0	0	0	0	0	0	10	6,198,143,454
39	RISARALDA - ALCALDÍA MUNICIPIO DE LA CELIA	0	0	1	1,065,374,729	0	0	0	0	0	0	0	0	0	0	0	0	1	1,065,374,729
40	SAN ANDRÉS, PROVIDENCIA Y SANTA CATALINA - GOBERNACIÓN	2	429,942,858	16	19,145,946,265	0	0	0	0	0	0	0	0	0	0	0	0	18	19,575,889,123
41	SANTANDER - ALCALDÍA MUNICIPIO DE BUCARAMANGA	0	0	1	1,084,286,211	4	4,392,921,986	0	0	0	0	2	600,000,000	1	510,524,000	0	0	8	6,587,732,197
42	SANTANDER - CENTRAL DE ABASTOS DE BUCARAMANGA S.A.	1	1,564,521,000	0	0	0	0	1	226,765,539	0	0	0	0	1	150,000,000	0	0	3	1,941,286,539
43	SANTANDER - DIRECCIÓN DE TRÁNSITO DE BUCARAMANGA	0	0	0	0	1	108,497,432	0	0	0	0	0	0	0	0	0	0	1	108,497,432
44	SANTANDER - GOBERNACIÓN	0	0	4	6,798,033,410	2	15,500,000,000	0	0	0	0	0	0	0	0	0	0	6	22,298,033,410
45	SANTANDER - INSTITUTO DE LA JUVENTUD EL DEPORTE Y LA RECREACIÓN DE BUCARAMANGA - INDERBU	0	0	0	0	1	76,000,000	0	0	0	0	1	76,000,000	0	0	0	0	2	152,000,000
46	SANTANDER - INSTITUTO DE VIVIENDA DE INTERÉS SOCIAL Y REFORMA URBANA DE BUCARAMANGA	0	0	1	300,000,000	0	0	0	0	0	0	1	209,000,000	0	0	0	0	2	509,000,000
47	TOLIMA - ALCALDÍA MUNICIPIO DE IBAGUÉ	1	331,265,133	0	0	5	4,305,975,894	4	1,208,808,121	0	0	0	0	1	349,760,696	0	0	11	6,195,809,844
48	TOLIMA - GOBERNACIÓN	2	3,214,818,068	7	10,748,921,101	7	22,928,256,142	0	0	0	0	0	0	0	0	0	0	16	36,891,995,311

No.	ENTIDAD	Borrador (Proyecto de Pliego)		Convocado		Adjudicado		Contrato Celebrado		Contrato Liquidado		Borrador Descartado (Desechado antes de convocar)		Terminado Anormalmente Después de Convocado		Contrato Terminado Sin Liquidar		TOTAL	
		Cant.	Monto	Cant.	Monto	Cant.	Monto	Cant.	Monto	Cant.	Monto	Cant.	Monto	Cant.	Monto	Cant.	Monto	Cant.	Monto
49	VALLE DEL CAUCA - ALCALDÍA MUNICIPIO DE PALMIRA	1	197,446,418	0	0	1	604,398,600	1	195,231,926	0	0	0	0	1	274,000,000	0	0	4	1,271,076,944
50	VALLE DEL CAUCA - METROCALI	0	0	6	153,489,962,656	0	0	0	0	0	0	0	0	0	0	0	0	6	153,489,962,656
Total		96	79,297,570,242	340	582,802,949,970	125	157,998,116,535	17	13,291,595,745	0	0	33	11,006,351,999	30	56,939,731,369	0	0	641	901,336,315,860

Total Licitaciones

No.	ENTIDAD	Borrador (Proyecto de Pliego)		Convocado		Adjudicado		Contrato Celebrado		Contrato Liquidado		Borrador Descartado (Desechado antes de convocar)		Terminado Anormalmente Después de Convocado		Contrato Terminado Sin Liquidar		TOTAL	
		Cant.	Monto	Cant.	Monto	Cant.	Monto	Cant.	Monto	Cant.	Monto	Cant.	Monto	Cant.	Monto	Cant.	Monto	Cant.	Monto
1	Nacional	38	54,552,033,320	245	592,119,626,653	153	486,298,120,873	164	291,497,226,993	6	3,547,928,823	45	631,370,767,081	54	62,750,167,279	1	146,395,037	706	2,122,282,266,059
2	Territorial	96	79,297,570,242	340	582,802,949,970	125	157,998,116,535	17	13,291,595,745	0	0	33	11,006,351,999	30	56,939,731,369	0	0	641	901,336,315,860
TOTAL		134	133,849,603,562	585	1,174,922,576,623	278	644,296,237,408	181	304,788,822,738	6	3,547,928,823	78	642,377,119,080	84	119,689,898,648	1	146,395,037	1,347	3,023,618,581,919

Contrataciones Directas de Menor Cuantía

Entidades del orden nacional

No.	ENTIDAD	Borrador (Proyecto de Pliego)		Convocado		Adjudicado		Contrato Celebrado		Contrato Liquidado		Borrador Descartado (Desechado antes de convocar)		Terminado Anormalmente Después de Convocado		Contrato Terminado Sin Liquidar		TOTAL	
		Cant.	Monto	Cant.	Monto	Cant.	Monto	Cant.	Monto	Cant.	Monto	Cant.	Monto	Cant.	Monto	Cant.	Monto	Cant.	Monto
1	ADPOSTAL - ADMINISTRACIÓN POSTAL NACIONAL E INTERNACIONAL	0	0	4	690.000.000	2	170.000.000	16	7.993.632.852	0	0	5	4.318.953.461	4	3.389.957.566	0	0	31	16.562.543.879
2	AGENCIA NACIONAL DE HIDROCARBUROS	0	0	1	246.230.717	9	1.837.352.214	0	0	0	0	1	59.500.000	0	0	0	0	11	2.143.082.931
3	AGENCIA PRESIDENCIAL PARA LA ACCIÓN SOCIAL Y LA COOPERACIÓN INTERNACIONAL	2	32.700.000	51	4.640.500.000	0	0	0	0	0	0	0	0	0	0	0	0	53	4.673.200.000
4	ARMADA NACIONAL DE LA REPÚBLICA DE COLOMBIA	2	546.600.000	32	5.418.893.077	10	1.025.500.000	27	5.083.655.033	0	0	5	700.500.000	22	2.141.527.500	1	380.000.000	99	15.296.675.610
5	ARTESANÍAS DE COLOMBIA	0	0	1	17.600.000	4	216.600.000	0	0	0	0	0	0	0	0	0	0	5	234.200.000
6	AUDITORÍA GENERAL DE LA REPÚBLICA	0	0	0	0	0	0	5	222.627.248	1	20.880.000	1	93.000.000	3	53.792.000	0	0	10	390.299.248
7	BIBLIOTECA PÚBLICA PILOTO DE MEDELLÍN PARA AMÉRICA LATINA	0	0	0	0	5	81.350.000	0	0	0	0	0	0	0	0	0	0	5	81.350.000
8	CAJA DE RETIRO FUERZAS MILITARES DE COLOMBIA	0	0	3	305.000.000	0	0	6	461.206.864	0	0	0	0	1	108.000.000	0	0	10	874.206.864
9	CAJA SUELDOS DE RETIRO POLICÍA NACIONAL	0	0	1	230.000.000	8	776.000.000	0	0	0	0	1	63.000.000	0	0	0	0	10	1.069.000.000
10	CAM - CORPORACIÓN AUTÓNOMA REGIONAL DEL ALTO MAGDALENA	0	0	59	2.215.239.410	0	0	0	0	0	0	0	0	0	0	0	0	59	2.215.239.410
11	CAPRECOM - CAJA DE PREVISIÓN SOCIAL DE COMUNICACIONES	0	0	2	464.798.028	7	1.108.501.000	0	0	0	0	4	1.457.000.000	3	638.750.000	0	0	16	3.669.049.028
12	CAPRESUB - CAJA DE PREVISIÓN SOCIAL DE LA SUPERINTENDENCIA BANCARIA	0	0	0	0	0	0	3	28.192.378	1	89.000.000	0	0	1	13.000.000	0	0	5	130.192.378
13	CAR - CORPORACIÓN AUTÓNOMA REGIONAL DE CUNDINAMARCA	15	1.126.376.191	26	2.341.003.096	10	1.648.047.600	25	3.099.441.170	0	0	0	0	5	692.572.000	0	0	81	8.907.440.057
14	CAS - CORPORACIÓN AUTÓNOMA REGIONAL DE SANTANDER	12	933.622.942	0	0	19	790.649.505	3	146.007.625	0	0	0	0	6	206.255.691	0	0	40	2.076.535.763

No.	ENTIDAD	Borrador (Proyecto de Pliego)		Convocado		Adjudicado		Contrato Celebrado		Contrato Liquidado		Borrador Descartado (Desechado antes de convocar)		Terminado Anormalmente Después de Convocado		Contrato Terminado Sin Liquidar		TOTAL	
		Cant.	Monto	Cant.	Monto	Cant.	Monto	Cant.	Monto	Cant.	Monto	Cant.	Monto	Cant.	Monto	Cant.	Monto	Cant.	Monto
15	CDMB - CORPORACIÓN AUTÓNOMA REGIONAL PARA LA DEFENSA DE LA MESETA DE BUCARAMANGA	0	0	1	78.750.000	9	509.510.172	0	0	0	0	0	0	0	0	0	0	10	588.260.172
16	CIAC - CORPORACIÓN DE LA INDUSTRIA AERONÁUTICA COLOMBIANA	0	0	0	0	0	0	3	93.038.019	0	0	0	0	0	0	0	0	3	93.038.019
17	COLCIENCIAS - INSTITUTO COLOMBIANO PARA EL DESARROLLO DE LA CIENCIA Y LA TECNOLOGÍA	0	0	1	80.000.000	2	71.720.000	10	498.992.516	0	0	0	0	3	660.000.000	0	0	16	1.310.712.516
18	COLDEPORTES - INSTITUTO COLOMBIANO DEL DEPORTE	0	0	0	0	8	368.340.000	0	0	0	0	0	0	2	160.000.000	0	0	10	528.340.000
19	COMISIÓN DE REGULACIÓN DE AGUA POTABLE Y SANEAMIENTO BÁSICO	0	0	0	0	0	0	5	155.082.339	4	167.846.711	3	107.000.000	3	76.600.000	0	0	15	506.529.050
20	CONTADURÍA GENERAL DE LA NACIÓN	0	0	13	641.700.000	10	513.559.660	0	0	0	0	2	70.000.000	4	73.000.000	0	0	29	1.298.259.660
21	CORANTIOQUIA - CORPORACIÓN AUTÓNOMA REGIONAL DEL CENTRO DE ANTIOQUIA	0	0	24	1.808.657.434	0	0	0	0	0	0	0	0	2	206.421.404	0	0	26	2.015.078.838
22	CORNARE - CORPORACIÓN AUTÓNOMA REGIONAL DE LAS CUENCAS DE RÍOS NEGRO Y NARE	1	70.000.000	3	93.000.000	2	108.446.401	13	575.298.219	0	0	1	39.000.000	0	0	0	0	20	885.744.620
23	CORPOAMAZONIA - CORPORACIÓN PARA EL DESARROLLO SOSTENIBLE SUR DE LA AMAZONIA	0	0	1	42.017.000	17	696.101.651	0	0	0	0	0	0	0	0	0	0	18	738.118.651
24	CORPOBOYACÁ - CORPORACIÓN AUTÓNOMA REGIONAL DE BOYACÁ	0	0	0	0	0	0	20	2.088.123.497	0	0	0	0	7	148.870.502	0	0	27	2.236.993.999
25	CORPOCHIVOR - CORPORACIÓN AUTÓNOMA REGIONAL DE CHIVOR	0	0	4	191.067.362	5	211.861.737	2	35.100.000	0	0	0	0	3	78.838.000	0	0	14	516.867.099
26	CORPONARIÑO - CORPORACIÓN AUTÓNOMA REGIONAL DE NARIÑO	1	61.087.000	0	0	0	0	0	0	0	0	0	0	0	0	0	0	1	61.087.000
27	CORPOORINOQUIA - CORPORACIÓN	0	0	1	24.037.245	0	0	0	0	0	0	0	0	0	0	0	0	1	24.037.245

No.	ENTIDAD	Borrador (Proyecto de Pliego)		Convocado		Adjudicado		Contrato Celebrado		Contrato Liquidado		Borrador Descartado (Desechado antes de convocar)		Terminado Anormalmente Después de Convocado		Contrato Terminado Sin Liquidar		TOTAL	
		Cant.	Monto	Cant.	Monto	Cant.	Monto	Cant.	Monto	Cant.	Monto	Cant.	Monto	Cant.	Monto	Cant.	Monto	Cant.	Monto
	AUTÓNOMA REGIONAL DE LA ORINOQUÍA																		
28	CORPOURABÁ - CORPORACIÓN PARA EL DESARROLLO SOSTENIBLE DEL URABÁ	2	2.666.666	0	0	0	0	0	0	0	0	1	3.868.128	0	0	0	0	3	6.534.794
29	CORTOLIMA - CORPORACIÓN AUTÓNOMA REGIONAL DEL TOLIMA	2	164.534.064	37	913.047.894	13	450.566.798	8	202.645.916	34	638.879.731	5	296.762.498	3	95.726.220	0	0	102	2.762.163.121
30	CRT - COMISIÓN DE REGULACIÓN DE TELECOMUNICACIONES	1	12.000.000	0	0	1	15.000.000	6	245.869.479	0	0	0	0	0	0	0	0	8	272.869.479
31	CVS - CORPORACIÓN AUTÓNOMA REGIONAL DE LOS VALLES DEL SINÚ Y DEL SAN JORGE	3	171.742.060	17	819.553.297	3	83.552.874	30	1.544.510.889	0	0	0	0	11	412.211.933	0	0	64	3.031.571.053
32	DANE - DEPARTAMENTO ADMINISTRATIVO NACIONAL DE ESTADÍSTICA	0	0	0	0	1	11.952.000	24	867.123.194	0	0	0	0	4	113.866.800	0	0	29	992.941.994
33	DAS - DEPARTAMENTO ADMINISTRATIVO DE SEGURIDAD	0	0	11	828.923.692	18	1.058.383.222	28	3.373.743.558	0	0	1	35.709.460	7	688.219.040	0	0	65	5.984.978.972
34	DEFENSA CIVIL DE COLOMBIA	1	25.000.000	1	13.500.000	0	0	0	0	0	0	0	0	0	0	0	0	2	38.500.000
35	DEFENSORIA DEL PUEBLO	0	0	1	160.000.000	26	1.404.566.200	0	0	0	0	2	149.000.000	0	0	0	0	29	1.713.566.200
36	DEPARTAMENTO ADMINISTRATIVO DE LA PRESIDENCIA DE LA REPÚBLICA	0	0	0	0	3	422.665.651	21	3.474.428.067	0	0	1	101.390.000	2	600.000.000	0	0	27	4.598.483.718
37	DEPARTAMENTO ADMINISTRATIVO NACIONAL DE LA ECONOMÍA SOLIDARIA	0	0	2	10.000.000	2	14.653.247	10	217.952.598	0	0	1	40.000.000	8	126.879.920	0	0	23	409.485.765
38	DIRECCIÓN GENERAL DE SANIDAD MILITAR	0	0	2	67.000.000	5	104.490.000	0	0	0	0	0	0	0	0	0	0	7	171.490.000
39	DIRECCIÓN NACIONAL DE ESTUPEFACIENTES	0	0	0	0	0	0	8	560.807.458	0	0	0	0	2	80.200.000	0	0	10	641.007.458
40	DIVISIÓN DE SANIDAD DE LA POLICÍA NACIONAL	1	2.935.000.000	11	7.203.592.963	0	0	5	7.777.793.668	0	0	0	0	2	821.136.379	0	0	19	18.737.523.010
41	DNP - DEPARTAMENTO NACIONAL DE PLANEACIÓN	1	38.200.000	4	1.909.169.969	0	0	15	847.109.024	0	0	0	0	2	1.398.614.318	0	0	22	4.193.093.311
42	EJÉRCITO NACIONAL	0	0	5	949.830.282	6	1.195.585.794	0	0	0	0	0	0	2	11.366.000.000	0	0	13	13.511.416.076
43	FERROVIAS - EMPRESA COLOMBIANA DE VIAS FÉRREAS	0	0	0	0	0	0	4	201.041.169	0	0	0	0	3	63.600.000	0	0	7	264.641.169

No.	ENTIDAD	Borrador (Proyecto de Pliego)		Convocado		Adjudicado		Contrato Celebrado		Contrato Liquidado		Borrador Descartado (Desechado antes de convocar)		Terminado Anormalmente Después de Convocado		Contrato Terminado Sin Liquidar		TOTAL	
		Cant.	Monto	Cant.	Monto	Cant.	Monto	Cant.	Monto	Cant.	Monto	Cant.	Monto	Cant.	Monto	Cant.	Monto	Cant.	Monto
44	FIDUCIARIA LA PREVISORA	0	0	3	100.000.000	6	40.200.000	6	412.687.971	4	267.596.813	0	0	10	57.000.000	0	0	29	877.484.784
45	FINDETER - FINANCIERA DE DESARROLLO TERRITORIAL	0	0	1	345.465.246	9	1.464.207.399	0	0	0	0	0	0	3	383.900.000	0	0	13	2.193.572.645
46	FISCALÍA GENERAL DE LA NACIÓN	2	137.563.464	2	101.250.049	3	321.551.334	11	1.066.482.573	0	0	0	0	1	64.500.000	0	0	19	1.691.347.420
47	FNG - FONDO NACIONAL DE GARANTÍAS	0	0	1	113.900.000	1	80.000.000	10	357.603.179	0	0	0	0	1	91.400.000	0	0	13	642.903.179
48	FODESEP - FONDO DE DESARROLLO DE LA EDUCACIÓN SUPERIOR	0	0	2	460.000.000	0	0	4	2.211.423.292	0	0	0	0	1	794.594.000	0	0	7	3.466.017.292
49	FOGACOOOP - FONDO DE GARANTÍAS DE ENTIDADES COOPERATIVAS	0	0	3	86.189.748	0	0	2	64.376.816	0	0	0	0	2	42.086.452	0	0	7	192.653.016
50	FONDELIBERTAD - FONDO NACIONAL PARA LA DEFENSA DE LA LIBERTAD PERSONAL	3	439.050.000	8	1.273.953.851	0	0	4	2.677.344.095	0	0	0	0	2	360.190.051	0	0	17	4.750.537.997
51	FONDO DE INVERSIÓN PARA LA PAZ - PLAN COLOMBIA	1	238.000.000	15	14.339.106.016	35	172.171.137.934	0	0	0	0	0	0	7	1.842.000.000	0	0	58	188.590.243.950
52	FONDO NACIONAL DE ESTUPEFACIENTES	0	0	0	0	0	0	19	2.214.895.560	0	0	0	0	6	157.060.000	0	0	25	2.371.955.560
53	FONDO PASIVO SOCIAL DE FERROCARRILES NACIONALES DE COLOMBIA	0	0	1	82.000.000	1	3.558.699.440	4	1.412.944.711	0	0	0	0	3	1.050.477.231	0	0	9	6.104.121.382
54	FONDO ROTATORIO DE LA ARMADA NACIONAL	9	563.514.208	74	5.907.689.785	0	0	0	0	0	0	0	0	0	0	0	0	83	6.471.203.993
55	FONDO ROTATORIO DE LA FUERZA AÉREA COLOMBIANA	5	8.304.721.763	7	5.607.549.992	3	5.305.832.060	0	0	0	0	3	5.260.835.413	2	10.254.980.080	0	0	20	34.733.919.308
56	FONDO ROTATORIO DE LA POLICÍA NACIONAL	0	0	9	14.094.421.635	0	0	10	1.152.547.688	0	0	0	0	3	252.509.706	0	0	22	15.499.479.029
57	FONDO ROTATORIO DEL EJÉRCITO	2	324.424.416	20	5.381.061.233	16	3.551.638.284	31	67.723.202.472	0	0	0	0	4	756.829.741	0	0	73	77.737.156.146
58	FUERZA AÉREA COLOMBIANA	2	173.252.640	19	1.721.106.192	6	397.944.247	23	4.938.763.489	0	0	4	399.857.621	1	48.162.300	0	0	55	7.679.086.489
59	HOSPITAL MILITAR CENTRAL	11	1.136.617.840	4	432.111.360	3	442.000.000	66	10.203.614.507	0	0	1	152.000.000	1	500.000.000	0	0	86	12.866.343.707
60	HOTEL TEQUENDAMA INTERCONTINENTAL	0	0	0	0	0	0	1	28.164.533	0	0	0	0	0	0	0	0	1	28.164.533
61	ICA - INSTITUTO COLOMBIANO AGROPECUARIO	1	23.010.000	6	342.308.657	0	0	2	127.494.000	0	0	0	0	2	158.166.257	0	0	11	650.978.914
62	ICBF - INSTITUTO COLOMBIANO DE BIENESTAR FAMILIAR	0	0	0	0	21	2.555.175.052	4	151.100.000	0	0	4	249.822.094	8	13.403.604.060	0	0	37	16.359.701.206

No.	ENTIDAD	Borrador (Proyecto de Pliego)		Convocado		Adjudicado		Contrato Celebrado		Contrato Liquidado		Borrador Descartado (Desechado antes de convocar)		Terminado Anormalmente Después de Convocado		Contrato Terminado Sin Liquidar		TOTAL	
		Cant.	Monto	Cant.	Monto	Cant.	Monto	Cant.	Monto	Cant.	Monto	Cant.	Monto	Cant.	Monto	Cant.	Monto	Cant.	Monto
63	IDEAM - INSTITUTO DE HIDROLOGÍA, METEOROLOGÍA Y ESTUDIOS AMBIENTALES	1	95.000.000	17	800.312.200	14	770.350.000	0	0	0	0	1	90.000.000	5	129.050.000	0	0	38	1.884.712.200
64	IGAC - INSTITUTO GEOGRÁFICO AGUSTÍN CODAZZI	6	251.094.625	30	1.353.048.823	36	1.487.579.298	112	5.282.177.865	4	115.131.616	3	89.360.400	13	595.245.546	0	0	204	9.173.638.173
65	INCI - INSTITUTO NACIONAL PARA CIEGOS	0	0	3	61.850.000	0	0	13	262.586.487	0	0	0	0	1	44.000.000	0	0	17	368.436.487
66	INCO - INSTITUTO NACIONAL DE CONCESIONES	0	0	0	0	0	0	11	1.003.947.631	0	0	0	0	0	0	0	0	11	1.003.947.631
67	INPEC - INSTITUTO NACIONAL PENITENCIARIO Y CARCELARIO DE COLOMBIA	0	0	16	2.009.674.442	3	391.633.038	64	24.932.510.955	0	0	8	1.452.544.252	12	6.255.938.237	0	0	103	35.042.300.924
68	INSTITUTO DE SEGURO SOCIAL	1	381.500.000	18	2.653.711.032	13	2.825.943.542	36	38.440.476.962	0	0	3	344.862.880	16	3.147.149.188	0	0	87	47.793.643.604
69	INSTITUTO NACIONAL DE MEDICINA LEGAL Y CIENCIAS FORENSES	0	0	12	447.188.549	2	95.550.000	28	1.162.159.941	1	21.864.190	2	52.250.000	8	1.974.546.552	15	636.500.000	68	4.390.059.232
70	INSTITUTO TECNOLÓGICO PASCUAL BRAVO	6	249.265.772	0	0	1	52.000.000	3	124.019.579	1	45.698.084	0	0	2	43.445.688	0	0	13	514.429.123
71	INVIMA - INSTITUTO NACIONAL DE VIGILANCIA DE MEDICAMENTOS Y ALIMENTOS	7	316.986.000	3	152.210.390	0	0	3	149.173.383	1	59.951.294	2	14.824.000	1	65.000.000	0	0	17	758.145.067
72	LA PREVISORA COMPAÑÍA DE SEGUROS	0	0	9	7.886.289.151	0	0	5	1.156.288.414	0	0	0	0	7	1.247.141.267	0	0	21	10.289.718.832
73	MINERCOL - EMPRESA NACIONAL MINERA	0	0	1	54.000.000	0	0	0	0	0	0	1	54.000.000	0	0	0	0	2	108.000.000
74	MINISTERIO DE AGRICULTURA Y DESARROLLO RURAL	0	0	6	303.729.441	0	0	4	273.582.093	0	0	0	0	1	25.990.000	0	0	11	603.301.534
75	MINISTERIO DE AMBIENTE, VIVIENDA Y DESARROLLO TERRITORIAL	1	44.000.000	10	1.070.379.000	14	1.148.286.462	0	0	0	0	2	118.000.000	10	1.082.772.461	0	0	37	3.463.437.923
76	MINISTERIO DE COMERCIO, INDUSTRIA Y TURISMO	2	171.613.900	7	405.556.426	8	631.730.335	14	885.641.241	0	0	0	0	6	498.941.615	0	0	37	2.593.483.517
77	MINISTERIO DE COMUNICACIONES	3	420.100.000	12	1.685.369.475	13	756.649.966	0	0	0	0	0	0	7	511.000.000	0	0	35	3.373.119.441
78	MINISTERIO DE DEFENSA NACIONAL	4	14.715.977.330	12	221.650.173.581	14	142.986.625.781	0	0	0	0	3	7.991.603.465	0	0	0	0	33	387.344.380.157
79	MINISTERIO DE EDUCACIÓN NACIONAL	0	0	19	2.741.000.000	3	494.000.000	17	2.848.487.469	0	0	2	196.000.000	16	2.053.000.000	0	0	57	8.332.487.469

No.	ENTIDAD	Borrador (Proyecto de Pliego)		Convocado		Adjudicado		Contrato Celebrado		Contrato Liquidado		Borrador Descartado (Desechado antes de convocar)		Terminado Anormalmente Después de Convocado		Contrato Terminado Sin Liquidar		TOTAL	
		Cant.	Monto	Cant.	Monto	Cant.	Monto	Cant.	Monto	Cant.	Monto	Cant.	Monto	Cant.	Monto	Cant.	Monto	Cant.	Monto
80	MINISTERIO DE HACIENDA Y CRÉDITO PÚBLICO	4	1.004.950.000	7	539.000.000	14	3.517.036.000	0	0	0	0	0	0	5	1.009.000.000	0	0	30	6.069.986.000
81	MINISTERIO DE LA PROTECCIÓN SOCIAL	0	0	1	80.000.000	0	0	0	0	0	0	0	0	0	0	0	0	1	80.000.000
82	MINISTERIO DE MINAS Y ENERGÍA	0	0	0	0	0	0	7	808.741.142	0	0	1	165.439.838	2	233.619.763	0	0	10	1.207.800.743
83	MINISTERIO DE RELACIONES EXTERIORES	2	200.155.813	4	604.054.267	18	1.105.946.973	2	130.505.800	0	0	1	150.000.000	4	345.354.269	0	0	31	2.536.017.122
84	MINISTERIO DE TRANSPORTE	2	97.549.300	7	229.180.400	2	107.000.000	10	486.810.452	0	0	2	167.000.000	0	0	0	0	23	1.087.540.152
85	POLICÍA NACIONAL	29	4.195.633.420	14	1.498.220.565	0	0	0	0	0	0	0	0	0	0	0	0	43	5.693.853.985
86	SUPERINTENDENCIA BANCARIA DE COLOMBIA	2	241.298.931	15	1.115.004.273	14	872.656.139	41	2.787.593.781	0	0	4	224.231.410	13	819.257.826	0	0	89	6.060.042.360
87	SUPERINTENDENCIA DE PUERTOS Y TRANSPORTE	0	0	1	56.400.000	5	244.201.095	0	0	0	0	0	0	4	108.500.000	0	0	10	409.101.095
88	SUPERINTENDENCIA DE SERVICIOS PÚBLICOS DOMICILIARIOS	0	0	10	517.489.483	2	114.000.000	10	3.469.933.593	0	0	0	0	3	151.710.000	0	0	25	4.253.133.076
89	SUPERINTENDENCIA DE SOCIEDADES	3	125.600.000	1	27.000.000	0	0	45	783.831.783	1	3.788.000	1	12.000.000	6	185.586.400	2	41.980.000	59	1.179.786.183
90	SUPERINTENDENCIA DE VALORES	0	0	2	61.500.000	0	0	8	245.504.945	0	0	0	0	1	15.000.000	0	0	11	322.004.945
91	SUPERINTENDENCIA NACIONAL DE SALUD	0	0	6	329.256.000	2	135.000.000	16	553.135.572	0	0	0	0	7	198.500.000	0	0	31	1.215.891.572
92	UIAF - UNIDAD ADMINISTRATIVA ESPECIAL DE INFORMACIÓN Y ANÁLISIS FINANCIERO	0	0	7	198.000.000	0	0	1	31.147.356	6	193.897.659	0	0	1	35.000.000	1	25.000.000	16	483.045.015
93	UNAD - UNIVERSIDAD NACIONAL ABIERTA Y A DISTANCIA	0	0	11	765.149.250	0	0	6	317.798.125	1	17.608.800	4	257.000.000	3	239.461.102	0	0	25	1.597.017.277
94	UNIDAD ADMINISTRATIVA ESPECIAL DE AERONÁUTICA CIVIL	0	0	32	4.219.744.795	39	27.990.240.329	1	16.499.840	0	0	0	0	11	1.942.523.351	0	0	83	34.169.008.315
95	UNIVERSIDAD MILITAR NUEVA GRANADA	0	0	0	0	0	0	0	0	0	0	0	0	0	0	1	384.000.000	1	384.000.000
96	UNIVERSIDAD PEDAGÓGICA NACIONAL	0	0	0	0	0	0	2	24.063.785.416	0	0	0	0	0	0	0	0	2	24.063.785.416
97	UPME - UNIDAD DE PLANEACIÓN MINERO-ENERGÉTICA	0	0	8	3.773.140.000	5	1.555.000.000	15	2.144.405.603	1	188.113.726	2	218.410.000	5	460.000.000	0	0	36	8.339.069.329
Total		153	39.970.408.345	795	340.078.856.773	531	392.064.770.434	968	246.896.813.094	60	1.830.256.624	88	25.194.724.920	342	78.048.232.416	20	1.467.480.000	2.957	1.125.551.542.606

Entidades del orden territorial

No.	ENTIDAD	Borrador (Proyecto de Pliego)		Convocado		Adjudicado		Contrato Celebrado		Contrato Liquidado		Borrador Descartado (Desechado antes de convocar)		Terminado Anormalmente Después de Convocado		Contrato Terminado Sin Liquidar		TOTAL	
		Cant	Monto	Cant	Monto	Cant	Monto	Cant	Monto	Cant	Monto	Cant	Monto	Cant	Monto	Cant	Monto	Cant	Monto
1	AMAZONAS - ALCALDÍA MUNICIPIO DE PUERTO NARIÑO	1	20.000.000	1	14.465.625	0	0	0	0	0	0	0	0	0	0	0	0	2	34.465.625
2	ANTIOQUIA - ALCALDÍA MUNICIPIO DE GUATAPÉ	0	0	0	0	7	358.295.598	0	0	0	0	1	21.156.998	2	89.881.090	0	0	10	469.333.686
3	ANTIOQUIA - ALCALDÍA MUNICIPIO DE MEDELLÍN	27	4.088.206.958	143	18.758.191.664	117	17.812.186.702	0	0	0	0	20	2.298.417.523	12	1.719.381.963	0	0	319	44.676.384.810
4	ANTIOQUIA - GOBERNACIÓN	1	350.000.000	0	0	1	330.000.000	0	0	0	0	0	0	2	430.150.000	0	0	4	1.110.150.000
5	ANTIOQUIA - PALACIO DE EXPOSICIONES Y CONVENCIONES DE MEDELLÍN S.A.	0	0	2	50.000.000	0	0	0	0	0	0	0	0	0	0	0	0	2	50.000.000
6	ARAUCA - ALCALDÍA MUNICIPIO DE ARAUCA	8	580.649.492	13	1.001.215.069	19	1.423.057.175	0	0	0	0	0	0	5	409.469.853	0	0	45	3.414.391.589
7	ARAUCA - GOBERNACIÓN	9	808.226.210	53	10.326.070.898	84	12.680.261.503	0	0	0	0	2	606.698.720	8	7.849.506.137	0	0	156	32.270.763.468
8	ATLÁNTICO - GOBERNACIÓN	0	0	0	0	0	0	1	205.799.305	0	0	0	0	0	0	0	0	1	205.799.305
9	BOLÍVAR - ALCALDÍA DEL DISTRITO TURÍSTICO Y CULTURAL DE CARTAGENA DE INDIAS	0	0	6	787.174.937	0	0	0	0	0	0	0	0	0	0	0	0	6	787.174.937
10	BOLÍVAR - GOBERNACIÓN	2	246.090.188	6	973.090.188	0	0	0	0	0	0	0	0	0	0	0	0	8	1.219.180.376
11	BOLÍVAR - TRANSCARIBE S.A.	1	0	1	25.000.000	0	0	0	0	0	0	0	0	0	0	0	0	2	25.000.000
12	BOYACÁ - ALCALDÍA MUNICIPIO DE TUNJA	26	1.384.776.949	0	0	0	0	0	0	0	0	24	392.238.414	0	0	0	0	50	1.777.015.363
13	BOYACÁ - GOBERNACIÓN	0	0	99	19.247.291.826	64	13.073.351.220	1	226.787.192	0	0	2	204.997.588	16	2.390.304.000	0	0	182	35.142.731.826
14	BOYACÁ - LOTERÍA DE BOYACÁ	0	0	0	0	0	0	1	38.508.520	2	202.358.520	0	0	2	87.875.055	1	0	6	328.742.095
15	CALDAS - ALCALDÍA MUNICIPIO DE MANIZALES	7	571.567.477	3	237.114.000	47	4.493.698.278	0	0	0	0	0	0	2	72.030.000	0	0	59	5.374.409.755
16	CALDAS - ALCALDÍA MUNICIPIO DE MARQUETALIA	0	0	1	25.230.000	0	0	0	0	0	0	0	0	0	0	0	0	1	25.230.000

No.	ENTIDAD	Borrador (Proyecto de Pliego)		Convocado		Adjudicado		Contrato Celebrado		Contrato Liquidado		Borrador Descartado (Desechado antes de convocar)		Terminado Anormalmente Después de Convocado		Contrato Terminado Sin Liquidar		TOTAL	
		Cant	Monto	Cant	Monto	Cant	Monto	Cant	Monto	Cant	Monto	Cant	Monto	Cant	Monto	Cant	Monto	Cant	Monto
17	CALDAS - INSTITUTO DE VALORIZACIÓN DE MANIZALES	0	0	7	311.029.500	0	0	15	643.331.334	1	23.500.000	2	147.400.000	2	147.400.000	0	0	27	1.272.660.834
18	CASANARE - GOBERNACIÓN	0	0	6	1.050.697.750	18	4.541.664.287	0	0	0	0	2	303.251.656	4	1.050.364.680	0	0	30	6.945.978.373
19	CAUCA - ALCALDÍA MUNICIPIO DE POPAYÁN	2	146.562.574	0	0	0	0	0	0	0	0	1	700.000	0	0	0	0	3	147.262.574
20	CESAR - ALCALDÍA MUNICIPIO DE VALLEDUPAR	0	0	13	1.028.623.803	2	170.522.000	0	0	0	0	0	0	0	0	0	0	15	1.199.145.803
21	CESAR - GOBERNACIÓN	10	1.098.324.036	3	320.264.649	0	0	0	0	0	0	0	0	0	0	0	0	13	1.418.588.685
22	CÓRDOBA - ALCALDÍA MUNICIPIO DE MONTERÍA	23	1.676.938.836	0	0	9	922.000.000	18	1.549.298.945	0	0	0	0	0	0	0	0	50	4.148.237.781
23	CÓRDOBA - GOBERNACIÓN	0	0	29	3.454.694.298	127	19.051.193.228	0	0	0	0	7	1.291.644.086	7	1.079.751.991	0	0	170	24.877.283.603
24	GUAINÍA - GOBERNACIÓN	3	87.214.000	70	3.386.560.193	0	0	0	0	0	0	4	164.721.950	5	199.014.520	0	0	82	3.837.510.663
25	HUILA - GOBERNACIÓN	153	12.365.744.797	103	12.677.088.378	0	0	0	0	0	0	0	0	0	0	0	0	256	25.042.833.175
26	LA GUAJIRA - ALCALDÍA MUNICIPIO DE BARRANCAS	0	0	7	2.688.581.259	0	0	0	0	0	0	2	149.987.119	0	0	0	0	9	2.838.568.378
27	LA GUAJIRA - GOBERNACIÓN	0	0	5	877.119.688	0	0	0	0	0	0	0	0	1	195.000.000	0	0	6	1.072.119.688
28	MAGDALENA - ALCALDÍA DISTRITO TURÍSTICO CULTURAL E HISTÓRICO DE SANTA MARTA	0	0	2	73.981.808	15	1.763.850.146	0	0	0	0	0	0	3	126.591.808	0	0	20	1.964.423.762
29	META - ALCALDÍA MUNICIPIO DE VILLAVICENCIO	4	479.950.014	26	2.388.209.708	0	0	0	0	0	0	0	0	0	0	0	0	30	2.868.159.722
30	META - CORPORACIÓN CULTURAL MUNICIPAL DE VILLAVICENCIO	4	131.433.571	4	131.109.520	0	0	0	0	0	0	1	68.424.720	0	0	0	0	9	330.967.811
31	META - GOBERNACIÓN	0	0	32	7.797.642.659	10	1.895.445.104	1	50.000.000	0	0	4	362.103.484	12	1.986.515.090	0	0	59	12.091.706.337
32	NARIÑO - GOBERNACIÓN	0	0	1	84.189.587	6	999.658.373	0	0	0	0	0	0	1	116.000.000	0	0	8	1.199.847.960
33	NORTE DE SANTANDER - ALCALDÍA MUNICIPIO DE CÚCUTA	4	488.899.672	109	10.241.711.398	43	5.715.170.596	0	0	0	0	12	1.538.886.336	4	553.900.000	0	0	172	18.538.568.002
34	NORTE DE SANTANDER - ALCALDÍA MUNICIPIO DE OCAÑA	0	0	0	0	3	54.000.000	0	0	0	0	1	300.000.000	1	37.500.000	0	0	5	391.500.000
35	NORTE DE SANTANDER - E.S.E. HOSPITAL UNIVERSITARIO ERASMO MEOZ	0	0	47	5.263.505.452	34	4.211.367.490	0	0	0	0	1	83.939.584	26	3.021.939.584	0	0	108	12.580.752.110
36	NORTE DE SANTANDER - GOBERNACIÓN	0	0	8	1.482.313.007	2	256.132.000	20	1.925.638.355	0	0	2	233.600.000	5	468.473.250	0	0	37	4.366.156.612
37	NORTE DE SANTANDER - IFINORTE	0	0	0	0	0	0	1	12.997.155	0	0	0	0	0	0	0	0	1	12.997.155
38	QUINDÍO - ALCALDÍA MUNICIPIO DE ARMENIA	1	44.841.000	16	1.295.211.249	9	1.065.646.000	0	0	0	0	4	469.560.000	3	386.041.440	0	0	33	3.261.299.689

No.	ENTIDAD	Borrador (Proyecto de Pliego)		Convocado		Adjudicado		Contrato Celebrado		Contrato Liquidado		Borrador Descartado (Desechado antes de convocar)		Terminado Anormalmente Después de Convocado		Contrato Terminado Sin Liquidar		TOTAL	
		Cant	Monto	Cant	Monto	Cant	Monto	Cant	Monto	Cant	Monto	Cant	Monto	Cant	Monto	Cant	Monto	Cant	Monto
39	QUINDÍO - GOBERNACIÓN	0	0	15	709.951.083	3	216.973.660	7	437.331.807	0	0	2	38.473.600	0	0	0	0	27	1.402.730.150
40	RISARALDA - GOBERNACIÓN	0	0	4	281.060.000	2	169.700.000	0	0	0	0	3	737.257.144	1	157.900.000	0	0	10	1.345.917.144
41	SAN ANDRÉS, PROVIDENCIA Y SANTA CATALINA - GOBERNACIÓN	4	242.749.998	84	4.629.325.132	0	0	0	0	0	0	0	0	0	0	0	0	88	4.872.075.130
42	SANTANDER - ALCALDÍA MUNICIPIO DE BUCARAMANGA	1	111.724.467	11	1.469.532.474	27	2.779.933.934	0	0	0	0	2	380.000.000	8	579.491.394	0	0	49	5.320.682.269
43	SANTANDER - ALCALDÍA MUNICIPIO DE FLORIDABLANCA	9	745.436.049	11	922.100.208	0	0	0	0	0	0	2	57.787.149	0	0	0	0	22	1.725.323.406
44	SANTANDER - CENTRAL DE ABASTOS DE BUCARAMANGA S.A.	0	0	1	82.843.000	1	73.333.333	1	134.000.000	0	0	0	0	5	483.400.000	0	0	8	773.576.333
45	SANTANDER - DIRECCIÓN DE TRÁNSITO DE BUCARAMANGA	0	0	2	92.000.000	18	851.350.144	0	0	0	0	1	63.000.000	10	362.233.100	0	0	31	1.368.583.244
46	SANTANDER - GOBERNACIÓN	0	0	19	4.493.797.985	4	828.549.806	0	0	0	0	0	0	0	0	0	0	23	5.322.347.791
47	SANTANDER - INSTITUTO DE LA JUVENTUD EL DEPORTE Y LA RECREACIÓN DE BUCARAMANGA - INDERBU	0	0	0	0	5	107.478.151	0	0	0	0	0	0	0	0	0	0	5	107.478.151
48	SANTANDER - INSTITUTO DE VIVIENDA DE INTERÉS SOCIAL Y REFORMA URBANA DE BUCARAMANGA	0	0	14	2.752.132.192	0	0	0	0	0	0	0	0	0	0	0	0	14	2.752.132.192
49	TOLIMA - ALCALDÍA MUNICIPIO DE IBAGUÉ	0	0	14	1.086.545.307	21	1.973.688.155	21	2.353.569.486	0	0	0	0	13	1.087.536.749	0	0	69	6.501.339.697
50	TOLIMA - CENTRO DE DIAGNÓSTICO AUTOMOTOR DEL TOLIMA	1	40.000.000	0	0	0	0	0	0	0	0	0	0	0	0	0	0	1	40.000.000
51	TOLIMA - GOBERNACIÓN	3	514.476.382	5	920.000.000	12	6.574.561.267	0	0	0	0	1	350.000.000	4	860.000.000	0	0	25	9.219.037.649
52	VALLE DEL CAUCA - ALCALDÍA MUNICIPIO DE PALMIRA	2	202.630.263	14	958.766.423	0	0	19	1.596.153.094	0	0	0	0	0	0	0	0	35	2.757.549.780
53	VALLE DEL CAUCA - ALCALDÍA MUNICIPIO DE YUMBO	1	27.000.000	0	0	5	200.231.640	0	0	0	0	0	0	0	0	0	0	6	227.231.640
54	VALLE DEL CAUCA - IMDERTY - INSTITUTO MUNICIPAL DEL DEPORTE, LA RECREACION Y EL APROVECHAMIENTO DEL TIEMPO LIBRE DE YUMBO	7	204.020.190	0	0	0	0	0	0	0	0	0	0	0	0	0	0	7	204.020.190
55	VALLE DEL CAUCA - INSTITUTO MUNICIPAL DE REFORMA URBANA Y DE VIVIENDA DE INTERÉS SOCIAL DE YUMBO	6	217.976.205	1	21.898.387	0	0	0	0	0	0	0	0	0	0	0	0	7	239.874.592

No.	ENTIDAD	Borrador (Proyecto de Pliego)		Convocado		Adjudicado		Contrato Celebrado		Contrato Liquidado		Borrador Descartado (Desechado antes de convocar)		Terminado Anormalmente Después de Convocado		Contrato Terminado Sin Liquidar		TOTAL	
		Cant	Monto	Cant	Monto	Cant	Monto	Cant	Monto	Cant	Monto	Cant	Monto	Cant	Monto	Cant	Monto	Cant	Monto
56	VAUPÉS - ALCALDÍA MUNICIPIO DE MITÚ	5	207.354.913	0	0	2	50.178.000	0	0	0	0	1	75.226.297	0	0	0	0	8	332.759.210
Total		325	27.082.794.241	1.011	124.417.330.304	717	104.643.477.790	106	9.173.415.193	3	225.858.520	104	10.339.472.368	164	25.947.651.704	1	0	2.431	301.830.000.120

Total Contrataciones Directas

No.	ENTIDAD	Borrador (Proyecto de Pliego)		Convocado		Adjudicado		Contrato Celebrado		Contrato Liquidado		Borrador Descartado (Desechado antes de convocar)		Terminado Anormalmente Después de Convocado		Contrato Terminado Sin Liquidar		TOTAL	
		Cant.	Monto	Cant.	Monto	Cant.	Monto	Cant.	Monto	Cant.	Monto	Cant.	Monto	Cant.	Monto	Cant.	Monto	Cant.	Monto
1	Nacional	153	39.970.408.345	795	340.078.856.773	531	392.064.770.434	968	246.896.813.094	60	1.830.256.624	88	25.194.724.920	342	78.048.232.416	20	1.467.480.000	2.957	1.125.551.542.606
2	Territorial	325	27.082.794.241	1.011	124.417.330.304	717	104.643.477.790	106	9.173.415.193	3	225.858.520	104	10.339.472.368	164	25.947.651.704	1	0	2.431	301.830.000.120
TOTAL		478	67.053.202.586	1.806	464.496.187.077	1.248	496.708.248.224	1.074	256.070.228.287	63	2.056.115.144	192	35.534.197.288	506	103.995.884.120	21	1.467.480.000	5.388	1.427.381.542.726

Otras Formas de Contratación Directa

No.	ENTIDAD	Contrato Celebrado		Contrato Liquidado		Contrato Terminado Sin Liquidar		TOTAL		Nacional/ Territorial
		Cant.	Monto	Cant.	Monto	Cant.	Monto	Cant.	Monto	
1	ADPOSTAL - ADMINISTRACIÓN POSTAL NACIONAL E INTERNACIONAL	75.00	1,086,641,141.00	0.00	0.00	0.00	0.00	75	1,086,641,141	Nacional
2	ARMADA NACIONAL DE LA REPÚBLICA DE COLOMBIA	2.00	0.00	0.00	0.00	0.00	0.00	2	0	Nacional
3	CORPOURABÁ - CORPORACIÓN PARA EL DESARROLLO SOSTENIBLE DEL URABÁ	12.00	26,000,000.00	0.00	0.00	0.00	0.00	12	26,000,000	Nacional
4	CRT - COMISIÓN DE REGULACIÓN DE TELECOMUNICACIONES	14.00	400,903,565.00	5.00	44,953,140.00	0.00	0.00	19	445,856,705	Nacional
5	FISCALÍA GENERAL DE LA NACIÓN	9.00	215,918,936.00	0.00	0.00	0.00	0.00	9	215,918,936	Nacional
6	FONDELIBERTAD - FONDO NACIONAL PARA LA DEFENSA DE LA LIBERTAD PERSONAL	1.00	7,445,880.00	0.00	0.00	0.00	0.00	1	7,445,880	Nacional
7	FONDO ROTATORIO DE LA POLICÍA NACIONAL	16.00	4,936,996,654.00	0.00	0.00	0.00	0.00	16	4,936,996,654	Nacional
8	FUERZA AÉREA COLOMBIANA	40.00	1,152,823,803.00	0.00	0.00	1.00	21,864,840.00	41	1,174,688,643	Nacional
9	HOTEL TEQUENDAMA INTERCONTINENTAL	9.00	522,357,280.00	0.00	0.00	0.00	0.00	9	522,357,280	Nacional
10	INSTITUTO NACIONAL DE MEDICINA LEGAL Y CIENCIAS FORENSES	28.00	514,882,226.00	0.00	0.00	2.00	17,600,390.00	30	532,482,616	Nacional
11	MINISTERIO DE AGRICULTURA Y DESARROLLO RURAL	1.00	40,000,000.00	0.00	0.00	0.00	0.00	1	40,000,000	Nacional
12	MINISTERIO DE DEFENSA NACIONAL	5.00	303,000,000.00	0.00	0.00	0.00	0.00	5	303,000,000	Nacional
13	MINISTERIO DE TRANSPORTE	3.00	142,218,000.00	0.00	0.00	0.00	0.00	3	142,218,000	Nacional
14	SUPERINTENDENCIA BANCARIA DE COLOMBIA	35.00	37,411,745.00	0.00	0.00	0.00	0.00	35	37,411,745	Nacional
15	SUPERINTENDENCIA DE SOCIEDADES	2.00	65,192,012.00	0.00	0.00	0.00	0.00	2	65,192,012	Nacional
16	SUPERINTENDENCIA DE VALORES	1.00	20,274,160.00	0.00	0.00	0.00	0.00	1	20,274,160	Nacional
17	ANTIOQUIA - ALCALDÍA MUNICIPIO DE GUATAPÉ	1.00	0.00	0.00	0.00	0.00	0.00	1	0	Territorial
18	BOYACÁ - ALCALDÍA MUNICIPIO DE TUNJA	22.00	445,479,814.00	0.00	0.00	0.00	0.00	22	445,479,814	Territorial
19	CAUCA - ALCALDÍA MUNICIPIO DE POPAYÁN	1.00	0.00	0.00	0.00	0.00	0.00	1	0	Territorial
20	NORTE DE SANTANDER - GOBERNACIÓN	16.00	161,401,000.00	0.00	0.00	0.00	0.00	16	161,401,000	Territorial
21	QUINDÍO - GOBERNACIÓN	295.00	649,436,914.00	0.00	0.00	0.00	0.00	295	649,436,914	Territorial
22	SANTANDER - CENTRAL DE ABASTOS DE BUCARAMANGA S.A.	1.00	0.00	0.00	0.00	0.00	0.00	1	0	Territorial
23	TOLIMA - ALCALDÍA MUNICIPIO DE IBAGUÉ	8.00	140,151,072.00	0.00	0.00	0.00	0.00	8	140,151,072	Territorial
Total		597	10,868,534,202	5	44,953,140	3	39,465,230	605	10,952,952,572	16 Nacionales 7 Territoriales

Régimen Especial

No.	ENTIDAD	Contrato Celebrado		Contrato Liquidado		Contrato Terminado Sin Liquidar		TOTAL		Nacional/ Territorial
		Cant.	Monto	Cant.	Monto	Cant.	Monto	Cant.	Monto	
1	UNIVERSIDAD PEDAGÓGICA NACIONAL	52	1602391858	0	0	0	0	52	1,602,391,858	Nacional
2	UPME - UNIDAD DE PLANEACIÓN MINERO-ENERGÉTICA	5	49003968	0	0	0	0	5	49,003,968	Nacional
Total		57	49,003,968	0	0	0	0	57	1,651,395,826	2 Nacional 0 Territorial