

# **Informe Estadístico Portal Único de Contratación**

---

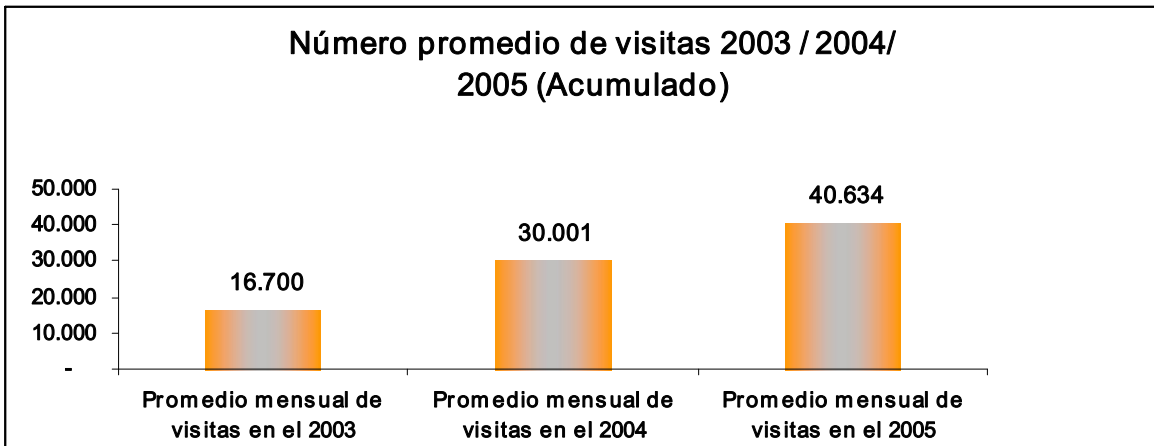
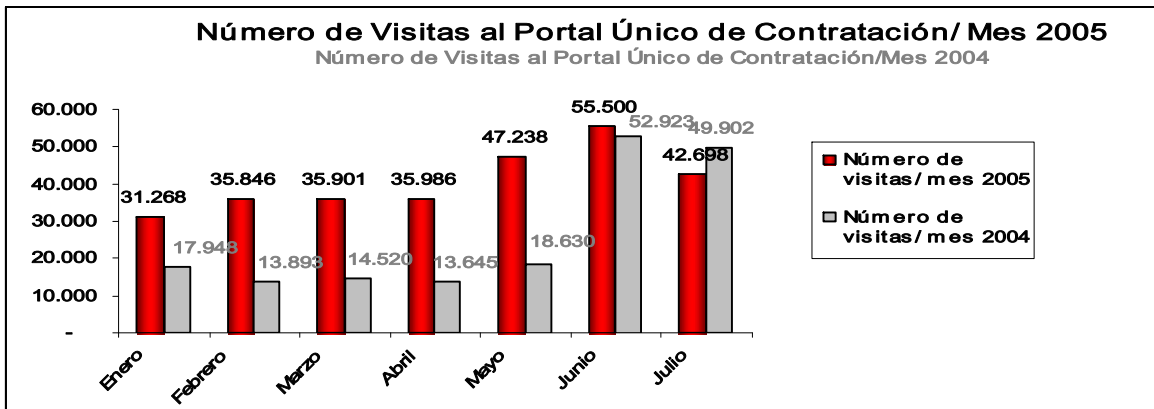
**Julio de 2005**

# 1. Visitas

## Visitas

Promedio mensual de visitas en el 2003	16.700
Promedio mensual de visitas en el 2004	30.001

Visitas sólo del 2005	Número de visitas/ mes 2005	Número de visitas/ mes 2004	Variación doce meses	Acumulado desde 1º de marzo de 2003
Enero	31.268	17.948	74%	574.985
Febrero	35.846	13.893	158%	610.831
Marzo	35.901	14.520	147%	646.732
Abril	35.986	13.645	164%	682.718
Mayo	47.238	18.630	154%	729.956
Junio	55.500	52.923	5%	785.456
Julio	42.698	49.902	-14%	828.154
Promedio mensual de visitas en el 2005	40.634			



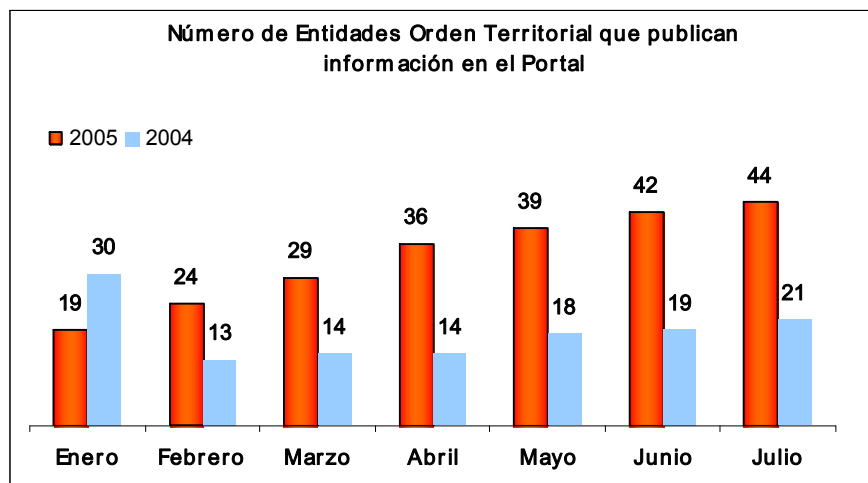
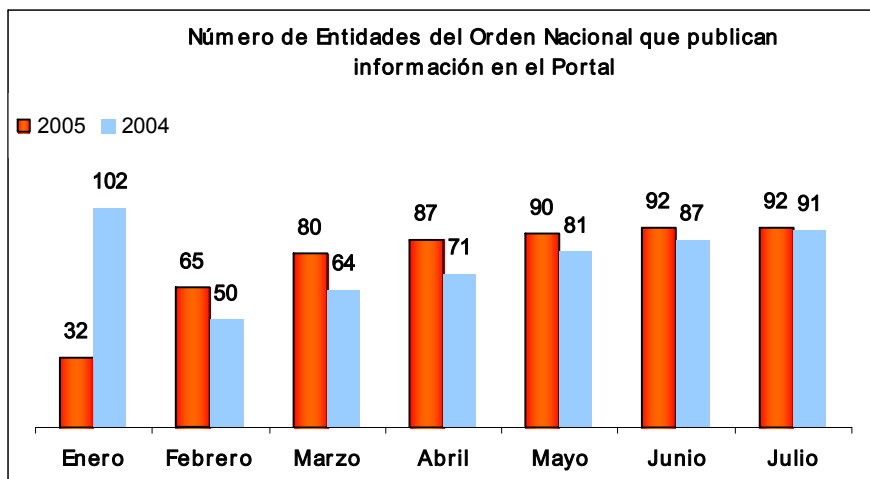
## 2. Entidades

### ENTIDADES PUBLICANDO EN EL PORTAL ÚNICO DE CONTRATACIÓN EN EL 2005

Número de entidades que publicaron información en el mes

#### Entidades 2005

	A diciembre de 2004	Enero	Febrero	Marzo	Abril	Mayo	Junio	Julio
Nacional	100	32	65	80	87	90	92	92
Territorial	40	19	24	29	36	39	42	44
Total	140	51	89	109	123	129	134	136



# Entidades del orden nacional

No.	Entidad
1	ADPOSTAL - ADMINISTRACIÓN POSTAL NACIONAL E INTERNACIONAL
2	AGENCIA NACIONAL DE HIDROCARBUROS
3	ARCHIVO GENERAL DE LA NACIÓN
4	ARMADA NACIONAL DE LA REPÚBLICA DE COLOMBIA
5	ARTESANÍAS DE COLOMBIA
6	AUDITORÍA GENERAL DE LA REPÚBLICA
7	BANCO GRANAHORRAR
8	BIBLIOTECA PÚBLICA PILOTO DE MEDELLÍN PARA AMÉRICA LATINA
9	CAJA DE RETIRO FUERZAS MILITARES DE COLOMBIA
10	CAJA SUELDOS DE RETIRO POLICÍA NACIONAL
11	CAM - CORPORACIÓN AUTÓNOMA REGIONAL DEL ALTO MAGDALENA
12	CAPRECOM - CAJA DE PREVISIÓN SOCIAL DE COMUNICACIONES
13	CAPRESUB - CAJA DE PREVISIÓN SOCIAL DE LA SUPERINTENDENCIA BANCARIA
14	CAR - CORPORACIÓN AUTÓNOMA REGIONAL DE CUNDINAMARCA
15	CAS - CORPORACIÓN AUTÓNOMA REGIONAL DE SANTANDER
16	CDMB - CORPORACIÓN AUTÓNOMA REGIONAL PARA LA DEFENSA DE LA MESETA DE BUCARAMANGA
17	CIAC - CORPORACIÓN DE LA INDUSTRIA AERONÁUTICA COLOMBIANA
18	COLCIENCIAS - INSTITUTO COLOMBIANO PARA EL DESARROLLO DE LA CIENCIA Y LA TECNOLOGÍA
19	COLDEPORTES - INSTITUTO COLOMBIANO DEL DEPORTE
20	COMISIÓN DE REGULACIÓN DE AGUA POTABLE Y SANEAMIENTO BÁSICO
21	COMISIÓN NACIONAL DE TELEVISIÓN
22	CONTADURÍA GENERAL DE LA NACIÓN
23	CORTOLIMA - CORPORACIÓN AUTÓNOMA REGIONAL DEL TOLIMA
24	CRT - COMISIÓN DE REGULACIÓN DE TELECOMUNICACIONES
25	CVS - CORPORACIÓN AUTÓNOMA REGIONAL DE LOS VALLES DEL SINÚ Y DEL SAN JORGE
26	DANE - DEPARTAMENTO ADMINISTRATIVO NACIONAL DE ESTADÍSTICA
27	DAS - DEPARTAMENTO ADMINISTRATIVO DE SEGURIDAD
28	DEFENSA CIVIL DE COLOMBIA
29	DEFENSORÍA DEL PUEBLO
30	DEPARTAMENTO ADMINISTRATIVO DE LA PRESIDENCIA DE LA REPÚBLICA
31	DEPARTAMENTO ADMINISTRATIVO NACIONAL DE LA ECONOMÍA SOLIDARIA
32	DIAN - DIRECCIÓN NACIONAL DE IMPUESTOS Y ADUANAS NACIONALES
33	DIRECCIÓN NACIONAL DE ESTUPEFACIENTES
34	DIVISIÓN DE SANIDAD DE LA POLICÍA NACIONAL
35	DNP - DEPARTAMENTO NACIONAL DE PLANEACIÓN
36	EJÉRCITO NACIONAL
37	FERROVÍAS - EMPRESA COLOMBIANA DE VÍAS FÉRREAS
38	FIDUCIARIA LA PREVISORA
39	FINDETER - FINANCIERA DE DESARROLLO TERRITORIAL

No.	Entidad
40	FISCALÍA GENERAL DE LA NACIÓN
41	FNG - FONDO NACIONAL DE GARANTÍAS
42	FODESEP - FONDO DE DESARROLLO DE LA EDUCACIÓN SUPERIOR
43	FOGACOOP - FONDO DE GARANTÍAS DE ENTIDADES COOPERATIVAS
44	FONDELIBERTAD - FONDO NACIONAL PARA LA DEFENSA DE LA LIBERTAD PERSONAL
45	FONDO DE INVERSIÓN PARA LA PAZ - PLAN COLOMBIA
46	FONDO NACIONAL DE AHORRO
47	FONDO NACIONAL DE ESTUPEFACIENTES
48	FONDO PASIVO SOCIAL DE FERROCARRILES NACIONALES DE COLOMBIA
49	FONDO ROTATORIO DE LA ARMADA NACIONAL
50	FONDO ROTATORIO DE LA FUERZA AÉREA COLOMBIANA
51	FONDO ROTATORIO DE LA POLICÍA NACIONAL
52	FONDO ROTATORIO DEL EJÉRCITO
53	FUERZA AÉREA COLOMBIANA
54	HOSPITAL MILITAR CENTRAL
55	HOTEL TEQUENDAMA INTERCONTINENTAL
56	ICA - INSTITUTO COLOMBIANO AGROPECUARIO
57	ICBF - INSTITUTO COLOMBIANO DE BIENESTAR FAMILIAR
58	IDEAM - INSTITUTO DE HIDROLOGÍA, METEOROLOGÍA Y ESTUDIOS AMBIENTALES
59	IGAC - INSTITUTO GEOGRÁFICO AGUSTÍN CODAZZI
60	INCI - INSTITUTO NACIONAL PARA CIEGOS
61	INCO - INSTITUTO NACIONAL DE CONCESIONES
62	INPEC - INSTITUTO NACIONAL PENITENCIARIO Y CARCELARIO DE COLOMBIA
63	INSTITUTO DE SEGURO SOCIAL
64	INSTITUTO NACIONAL DE MEDICINA LEGAL Y CIENCIAS FORENSES
65	INVIMA - INSTITUTO NACIONAL DE VIGILANCIA DE MEDICAMENTOS Y ALIMENTOS
66	LA PREVISORA COMPAÑÍA DE SEGUROS
67	MINERCOL - EMPRESA NACIONAL MINERA
68	MINISTERIO DE AGRICULTURA Y DESARROLLO RURAL
69	MINISTERIO DE AMBIENTE, VIVIENDA Y DESARROLLO TERRITORIAL
70	MINISTERIO DE COMERCIO, INDUSTRIA Y TURISMO
71	MINISTERIO DE COMUNICACIONES
72	MINISTERIO DE DEFENSA NACIONAL
73	MINISTERIO DE EDUCACIÓN NACIONAL
74	MINISTERIO DE HACIENDA Y CRÉDITO PÚBLICO
75	MINISTERIO DE MINAS Y ENERGÍA
76	MINISTERIO DE RELACIONES EXTERIORES
77	MINISTERIO DE TRANSPORTE
78	POLICÍA NACIONAL
79	RED SOLIDARIDAD SOCIAL
80	SUPERINTENDENCIA BANCARIA DE COLOMBIA
81	SUPERINTENDENCIA DE INDUSTRIA Y COMERCIO
82	SUPERINTENDENCIA DE NOTARIADO Y REGISTRO
83	SUPERINTENDENCIA DE PUERTOS Y TRANSPORTE

No.	Entidad
84	SUPERINTENDENCIA DE SERVICIOS PÚBLICOS DOMICILIARIOS
85	SUPERINTENDENCIA DE SOCIEDADES
86	SUPERINTENDENCIA DE VALORES
87	SUPERINTENDENCIA NACIONAL DE SALUD
88	UIAF - UNIDAD ADMINISTRATIVA ESPECIAL DE INFORMACIÓN Y ANÁLISIS FINANCIERO
89	UNAD - UNIVERSIDAD NACIONAL ABIERTA Y A DISTANCIA
90	UNIDAD ADMINISTRATIVA ESPECIAL DE AERONÁUTICA CIVIL
91	UNIVERSIDAD PEDAGÓGICA NACIONAL
92	UPME - UNIDAD DE PLANEACIÓN MINERO-ENERGÉTICA

0	Entidades más publicaron información este mes
---	---

## Entidades del orden territorial

No.	Entidad
1	ANTIOQUIA - ALCALDÍA MUNICIPIO DE MEDELLÍN
2	ANTIOQUIA - PALACIO DE EXPOSICIONES Y CONVENCIONES DE MEDELLÍN S.A.
3	ARAUCA - ALCALDÍA MUNICIPIO DE ARAUCA
4	ARAUCA - ALCALDÍA MUNICIPIO DE TAME
5	ARAUCA - GOBERNACIÓN
6	ATLÁNTICO - GOBERNACIÓN
7	BOLÍVAR - ALCALDÍA DEL DISTRITO TURÍSTICO Y CULTURAL DE CARTAGENA DE INDIAS
8	BOLÍVAR - GOBERNACIÓN
9	BOLÍVAR - TRANSCRIBE S.A.
10	BOYACÁ - ALCALDÍA MUNICIPIO DE TUNJA
11	BOYACÁ - GOBERNACIÓN
12	BOYACÁ - LOTERÍA DE BOYACÁ
13	CALDAS - ALCALDÍA MUNICIPIO DE MANIZALES
14	CALDAS - ALCALDÍA MUNICIPIO DE MARQUETALIA
15	CALDAS - INSTITUTO DE VALORIZACIÓN DE MANIZALES
16	CASANARE - GOBERNACIÓN
17	CÓRDOBA - ALCALDÍA MUNICIPIO DE MONTERÍA
18	CÓRDOBA - GOBERNACIÓN
19	GUAINÍA - GOBERNACIÓN
20	HUILA - ALCALDÍA MUNICIPIO DE NEIVA
21	HUILA - GOBERNACIÓN
22	META - ALCALDÍA MUNICIPIO DE VILLAVICENCIO
23	META - CORPORACIÓN CULTURAL MUNICIPAL DE VILLAVICENCIO
24	META - GOBERNACIÓN
25	NORTE DE SANTANDER - ALCALDÍA MUNICIPIO DE CÚCUTA
26	NORTE DE SANTANDER - ALCALDÍA MUNICIPIO DE OCAÑA

No.	Entidad
27	NORTE DE SANTANDER - E.S.E. HOSPITAL UNIVERSITARIO ERASMO MEOZ
28	NORTE DE SANTANDER - GOBERNACIÓN
29	NORTE DE SANTANDER - IFINORTE
30	NORTE DE SANTANDER - LOTERÍA DE CÚCUTA
31	QUINDÍO - ALCALDÍA MUNICIPIO DE ARMENIA
32	QUINDÍO - GOBERNACIÓN
33	SAN ANDRÉS, PROVIDENCIA Y SANTA CATALINA - GOBERNACIÓN
34	SANTANDER - ALCALDÍA MUNICIPIO DE BUCARAMANGA
35	SANTANDER - ALCALDÍA MUNICIPIO DE FLORIDABLANCA
36	SANTANDER - CENTRAL DE ABASTOS DE BUCARAMANGA S.A.
37	SANTANDER - DIRECCIÓN DE TRÁNSITO DE BUCARAMANGA
38	SANTANDER - GOBERNACIÓN
39	SANTANDER - INSTITUTO DE LA JUVENTUD EL DEPORTE Y LA RECREACIÓN DE BUCARAMANGA - INDERBU
40	SANTANDER - INSTITUTO DE VIVIENDA DE INTERÉS SOCIAL Y REFORMA URBANA DE BUCARAMANGA
41	TOLIMA - ALCALDÍA MUNICIPIO DE IBAGUÉ
42	TOLIMA - CENTRO DE DIAGNÓSTICO AUTOMOTOR DEL TOLIMA
43	TOLIMA - GOBERNACIÓN
44	VALLE DEL CAUCA - INSTITUTO MUNICIPAL DE REFORMA URBANA Y DE VIVIENDA DE INTERÉS SOCIAL DE YUMBO

2	Entidades más publicaron información este mes
---	---





No.	ENTIDAD	Borrador (Proyecto de Pliego)		Convocado		Adjudicado		Contrato Celebrado		Contrato Liquidado		Borrador Descartado (Desechado antes de convocar)		Terminado Anormalmente Después de Convocado		Contrato Terminado Sin Liquidar		TOTAL	
		Canti	Monto	Cantidad	Monto	Cantidad	Monto	Cantidad	Monto	Cantidad	Monto	Cantidad	Monto	Cantidad	Monto	Cant	Monto	Canti	Monto
	AUTÓNOMA REGIONAL DEL TOLIMA																		2.496.733.027
18	CRT - COMISIÓN DE REGULACIÓN DE TELECOMUNICACIONES	0	0	0	0	1	650.000.000	1	227.635.111	0	0	0	0	1	150.000.000	0	0	3	1.027.635.111
19	CVS - CORPORACIÓN AUTÓNOMA REGIONAL DE LOS VALLES DEL SINÚ Y DEL SAN JORGE	0	0	16	3.205.157.382	1	120.081.200	3	467.984.274	0	0	0	0	1	218.239.653	0	0	21	4.011.462.509
20	DANE - DEPARTAMENTO ADMINISTRATIVO NACIONAL DE ESTADÍSTICA	1	404.880.774	0	0	0	0	0	0	0	0	0	0	0	0	0	0	1	404.880.774
21	DAS - DEPARTAMENTO ADMINISTRATIVO DE SEGURIDAD	0	0	1	625.000.000	1	139.750.000	4	4.776.063.719	0	0	0	0	0	0	0	0	6	5.540.813.719
22	DEFENSA CIVIL DE COLOMBIA	1	230.000.000	0	0	0	0	0	0	0	0	0	0	0	0	0	0	1	230.000.000
23	DEFENSORÍA DEL PUEBLO	0	0	0	0	4	647.479.042	0	0	0	0	0	0	0	0	0	0	4	647.479.042
24	DEPARTAMENTO ADMINISTRATIVO DE LA PRESIDENCIA DE LA REPÚBLICA	0	0	1	1.500.000.000	3	2.301.155.532	0	0	0	0	0	0	0	0	0	0	4	3.801.155.532
25	DEPARTAMENTO ADMINISTRATIVO NACIONAL DE LA ECONOMÍA SOLIDARIA	0	0	0	0	1	80.000.000	0	0	0	0	0	0	0	0	0	0	1	80.000.000
26	DIAN - DIRECCIÓN NACIONAL DE IMPUESTOS Y ADUANAS NACIONALES	0	0	0	0	4	18.024.174.326	0	0	0	0	11	12.711.347.969	1	500.000.000	0	0	16	31.235.522.295
27	DIRECCIÓN NACIONAL DE ESTUPEFACIENTES	0	0	1	159.359.000	1	144.000.000	2	395.914.925	0	0	0	0	0	0	0	0	4	699.273.925
28	DIVISIÓN DE SANIDAD DE LA POLICÍA NACIONAL	0	0	10	9.330.884.335	1	800.720.319	0	0	0	0	0	0	0	0	0	0	11	10.131.604.654
29	EJÉRCITO NACIONAL	0	0	4	15.918.620.730	1	1.112.000.000	0	0	0	0	1	2.100.000.000	0	0	0	0	6	19.130.620.730
30	FERROVIAS - EMPRESA COLOMBIANA DE VÍAS FÉRREAS	0	0	0	0	1	330.000.000	0	0	0	0	0	0	0	0	0	0	1	330.000.000
31	FISCALÍA GENERAL DE LA NACIÓN	3	820.640.112	1	500.000.000	3	1.729.221.655	0	0	0	0	0	0	0	0	0	0	7	3.049.861.767
32	FNG - FONDO NACIONAL DE GARANTÍAS	0	0	0	0	0	0	2	581.544.000	0	0	0	0	0	0	0	0	2	581.544.000
33	FOGACOOP - FONDO DE GARANTÍAS DE ENTIDADES COOPERATIVAS	0	0	0	0	0	0	1	0	0	0	0	0	0	0	0	0	1	-
34	FONDELIBERTAD - FONDO NACIONAL PARA LA DEFENSA DE LA LIBERTAD PERSONAL	0	0	2	1.600.000.000	0	0	0	0	0	0	0	0	0	0	0	0	2	1.600.000.000
35	FONDO NACIONAL DE AHORRO	1	2.000.000.000	0	0	0	0	0	0	0	0	1	2.000.000.000	0	0	0	0	2	4.000.000.000
36	FONDO PASIVO SOCIAL DE FERROCARRILES NACIONALES DE COLOMBIA	0	0	0	0	0	0	2	3.704.167.312	0	0	0	0	0	0	0	0	2	3.704.167.312
37	FONDO ROTATORIO DE LA ARMADA NACIONAL	0	0	14	19.053.287.064	0	0	0	0	0	0	2	226.195.603	0	0	0	0	16	19.279.482.667
38	FONDO ROTATORIO DE LA FUERZA AÉREA COLOMBIANA	0	0	4	3.495.607.226	0	0	0	0	0	0	0	0	0	0	0	0	4	3.495.607.226
39	FONDO ROTATORIO DE LA POLICÍA NACIONAL	1	970.873.786	4	27.555.084.181	0	0	1	523.599.895	0	0	0	0	0	0	0	0	6	29.049.557.862
40	FONDO ROTATORIO DEL EJÉRCITO	0	0	11	12.396.104.942	0	0	0	0	0	0	0	0	1	531.372.549	0	0	12	12.927.477.491
41	HOSPITAL MILITAR CENTRAL	1	3.620.000.000	7	7.377.000.000	0	0	5	2.974.594.560	0	0	0	0	1	223.000.000	0	0	14	

No.	ENTIDAD	Borrador (Proyecto de Pliego)		Convocado		Adjudicado		Contrato Celebrado		Contrato Liquidado		Borrador Descartado (Desechado antes de convocar)		Terminado Anormalmente Después de Convocado		Contrato Terminado Sin Liquidar		TOTAL	
		Canti	Monto	Cantidad	Monto	Cantidad	Monto	Cantidad	Monto	Cantidad	Monto	Cantidad	Monto	Cantidad	Monto	Cant	Monto	Canti	Monto
																			14.194.594.560
42	ICA - INSTITUTO COLOMBIANO AGROPECUARIO	0	0	4	1.924.305.458	0	0	1	1.245.004.110	0	0	1	57.566.257	1	1.784.498.885	0	0	7	5.011.374.710
43	ICBF - INSTITUTO COLOMBIANO DE BIENESTAR FAMILIAR	1	0	0	0	3	135.031.809.334	0	0	0	0	1	1.094.518.545	0	0	0	0	5	136.126.327.879
44	IDEAM - INSTITUTO DE HIDROLOGÍA, METEOROLOGÍA Y ESTUDIOS AMBIENTALES	0	0	2	800.000.000	1	700.000.000	0	0	0	0	0	0	0	0	0	0	3	1.500.000.000
45	IGAC - INSTITUTO GEOGRÁFICO AGUSTÍN CODAZZI	0	0	2	852.492.537	0	0	1	144.700.498	0	0	0	0	0	0	0	0	3	997.193.035
46	INCO - INSTITUTO NACIONAL DE CONCESIONES	0	0	3	7.022.000.000	0	0	0	0	0	0	2	1.850.000.000	0	0	0	0	5	8.872.000.000
47	INPEC - INSTITUTO NACIONAL PENITENCIARIO Y CARCELARIO DE COLOMBIA	1	758.000.000	0	0	3	15.427.035.553	5	156.222.973.956	0	0	0	0	1	758.000.000	0	0	10	173.166.009.509
48	INSTITUTO DE SEGURO SOCIAL	1	1.139.077.950	0	0	6	25.659.046.000	0	0	0	0	1	812.000.000	3	4.476.921.500	0	0	11	32.087.045.450
49	INSTITUTO NACIONAL DE MEDICINA LEGAL Y CIENCIAS FORENSES	1	132.960.000	3	710.000.000	6	3.131.000.000	0	0	0	0	0	0	1	430.000.000	0	0	11	4.403.960.000
50	INVIMA - INSTITUTO NACIONAL DE VIGILANCIA DE MEDICAMENTOS Y ALIMENTOS	0	0	0	0	0	0	2	230.095.979	0	0	1	190.000.000	0	0	0	0	3	420.095.979
51	LA PREVISORA COMPAÑÍA DE SEGUROS	0	0	1	800.000.000	0	0	0	0	0	0	0	0	1	420.000.000	0	0	2	1.220.000.000
52	MINISTERIO DE AMBIENTE, VIVIENDA Y DESARROLLO TERRITORIAL	0	0	2	716.000.000	0	0	0	0	0	0	0	0	0	0	0	0	2	716.000.000
53	MINISTERIO DE COMERCIO, INDUSTRIA Y TURISMO	0	0	1	800.000.000	2	862.000.000	0	0	0	0	0	0	0	0	0	0	3	1.662.000.000
54	MINISTERIO DE COMUNICACIONES	0	0	2	1.471.245.342	4	1.600.000.000	0	0	0	0	1	781.245.342	0	0	0	0	7	3.852.490.684
55	MINISTERIO DE DEFENSA NACIONAL	0	0	1	469.503.843	0	0	0	0	0	0	0	0	0	0	0	0	1	469.503.843
56	MINISTERIO DE EDUCACIÓN NACIONAL	0	0	2	3.093.000.000	1	6.000.000.000	1	1.040.367.511	0	0	0	0	0	0	0	0	4	10.133.367.511
57	MINISTERIO DE HACIENDA Y CRÉDITO PÚBLICO	3	2.201.000.000	3	3.725.000.000	1	577.192.664	0	0	0	0	0	0	0	0	0	0	7	6.503.192.664
58	MINISTERIO DE LA PROTECCIÓN SOCIAL	0	0	3	1.680.000.000	3	10.541.763.912	0	0	0	0	0	0	0	0	0	0	6	12.221.763.912
59	MINISTERIO DE RELACIONES EXTERIORES	0	0	0	0	1	676.200.000	1	2.250.000.000	0	0	1	676.200.000	0	0	0	0	3	3.602.400.000
60	MINISTERIO DE TRANSPORTE	0	0	4	4.535.000.000	1	739.200.000	0	0	0	0	0	0	0	0	0	0	5	5.274.200.000
61	POLICÍA NACIONAL	6	28.404.742.068	9	10.958.821.006	0	0	0	0	0	0	4	6.990.830.225	0	0	0	0	19	46.354.393.299
62	RED SOLIDARIDAD SOCIAL	0	0	3	15.472.000.000	0	0	0	0	0	0	0	0	0	0	0	0	3	15.472.000.000
63	SUPERINTENDENCIA BANCARIA DE COLOMBIA	0	0	5	1.200.111.650	0	0	3	1.066.785.423	0	0	1	375.000.000	0	0	0	0	9	2.641.897.073
64	SUPERINTENDENCIA DE INDUSTRIA Y COMERCIO	0	0	2	325.000.000	1	345.000.000	0	0	0	0	0	0	0	0	0	0	3	670.000.000
65	SUPERINTENDENCIA DE NOTARIADO Y REGISTRO	1	1.500.000.000	0	0	1	2.067.743.956	0	0	0	0	0	0	0	0	0	0	2	3.567.743.956
66	SUPERINTENDENCIA DE PUERTOS Y TRANSPORTE	0	0	0	0	1	170.000.000	0	0	0	0	0	0	0	0	0	0	1	170.000.000
67	SUPERINTENDENCIA DE	0	0	2	669.202.568	0	0	3	748.306.325	0	0	1	1.000.000.000	0	0	0	0	6	

No.	ENTIDAD	Borrador (Proyecto de Pliego)		Convocado		Adjudicado		Contrato Celebrado		Contrato Liquidado		Borrador Descartado (Desechado antes de convocar)		Terminado Anormalmente Después de Convocado		Contrato Terminado Sin Liquidar		TOTAL		
		Canti	Monto	Cantidad	Monto	Cantidad	Monto	Cantidad	Monto	Cantidad	Monto	Cantidad	Monto	Cantidad	Monto	Canti	Monto	Canti	Monto	
	SERVICIOS PÚBLICOS DOMICILIARIOS																			2.417.508.893
68	SUPERINTENDENCIA DE SOCIEDADES	0	0	3	1.959.000.000	0	0	0	0	0	0	0	0	0	0	0	0	0	3	1.959.000.000
69	UNAD - UNIVERSIDAD NACIONAL ABIERTA Y A DISTANCIA	2	1.000.000.000	0	0	0	0	0	0	0	0	0	0	0	0	0	0	0	2	1.000.000.000
70	UNIDAD ADMINISTRATIVA ESPECIAL DE AERONÁUTICA CIVIL	2	885.289.562	22	17.568.306.648	16	10.843.839.199	0	0	0	0	0	0	1	4.803.142.000	0	0	41	34.100.577.409	
71	UNIVERSIDAD PEDAGÓGICA NACIONAL	0	0	0	0	0	0	1	208.800.000	0	0	0	0	0	0	0	0	1	208.800.000	
72	UPME - UNIDAD DE PLANEACIÓN MINERO-ENERGÉTICA	0	0	0	0	0	0	0	0	1	32.741.174	0	0	0	0	0	0	1	32.741.174	
<b>Total</b>		<b>34</b>	<b>201.989.661.348</b>	<b>178</b>	<b>192.187.276.610</b>	<b>80</b>	<b>249.925.040.078</b>	<b>48</b>	<b>180.776.704.581</b>	<b>1</b>	<b>32.741.174</b>	<b>31</b>	<b>31.146.903.941</b>	<b>16</b>	<b>16.539.174.587</b>	<b>0</b>	<b>0</b>	<b>388</b>	<b>872.597.502.319</b>	

## Entidades del orden Territorial

No.	ENTIDAD	Borrador (Proyecto de Pliego)		Convocado		Adjudicado		Contrato Celebrado		Contrato Liquidado		Borrador Descartado (Desechado antes de convocar)		Terminado Anormalmente Después de Convocado		Contrato Terminado Sin Liquidar		TOTAL	
		Cantidad	Monto	Cant	Monto	Cantidad	Monto	Cantidad	Monto	Cantidad	Monto	Cantidad	Monto	Cantidad	Monto	Cantidad	Monto	Cant	Monto
1	ANTIOQUIA - ALCALDÍA MUNICIPIO DE MEDELLÍN	2	971.980.427	1	4.838.115.562	1	25.059.227.987	0	0	0	0	0	0	1	678.693.000	0	0	5	31.548.016.976
2	ARAUCA - ALCALDÍA MUNICIPIO DE ARAUCA	6	2.167.740.963	1	165.000.000	0	0	0	0	0	0	1	165.000.000	0	0	0	0	8	2.497.740.963
3	ARAUCA - ALCALDÍA MUNICIPIO DE TAME	1	65.000.000	0	0	0	0	0	0	0	0	0	0	0	0	0	0	1	65.000.000
4	ARAUCA - GOBERNACIÓN	3	4.016.080.000	10	7.900.863.290	4	10.993.008.965	0	0	0	0	0	0	2	866.998.658	0	0	19	23.776.950.913
5	BOLÍVAR - GOBERNACIÓN	0	0	1	6.500.000.000	0	0	0	0	0	0	0	0	0	0	0	0	1	6.500.000.000
6	BOLÍVAR - TRANSCARIBE S.A.	0	0	1	0	0	0	0	0	0	0	0	0	0	0	0	0	1	-
7	BOYACÁ - ALCALDÍA MUNICIPIO DE TUNJA	4	1.078.801.386	0	0	0	0	0	0	0	0	1	602.805.800	0	0	0	0	5	1.681.607.186
8	BOYACÁ - GOBERNACIÓN	0	0	4	1.911.086.139	2	490.000.000	0	0	0	0	0	0	0	0	0	0	6	2.401.086.139
9	CALDAS - ALCALDÍA MUNICIPIO DE MANIZALES	2	425.460.734	2	491.138.682	3	1.181.351.791	0	0	0	0	0	0	0	0	0	0	7	2.097.951.207
10	CALDAS - ALCALDÍA MUNICIPIO DE MARQUETALIA	0	0	1	400.000.000	0	0	0	0	0	0	0	0	0	0	0	0	1	400.000.000
11	CALDAS - INSTITUTO DE VALORIZACIÓN DE MANIZALES	0	0	0	0	0	0	0	0	0	0	1	300.000.000	1	320.000.000	0	0	2	620.000.000
12	CASANARE - GOBERNACIÓN	2	20.236.800.198	4	30.035.006.407	0	0	0	0	0	0	0	0	0	0	0	0	6	50.271.806.605
13	CÓRDOBA - GOBERNACIÓN	0	0	5	5.952.628.416	0	0	0	0	0	0	0	0	0	0	0	0	5	5.952.628.416
14	GUAINÍA - GOBERNACIÓN	4	3.769.216.590	4	6.730.545.009	0	0	0	0	0	0	3	524.763.867	0	0	0	0	11	11.024.525.466
15	HUILA - ALCALDÍA MUNICIPIO DE NEIVA	6	2.103.027.760	69	19.144.486.074	0	0	0	0	0	0	4	193.208.760	0	0	0	0	79	21.440.722.594
16	HUILA - GOBERNACIÓN	2	6.124.008.220	9	14.943.976.464	0	0	0	0	0	0	0	0	0	0	0	0	11	21.067.984.684
17	META - ALCALDÍA MUNICIPIO DE	4	2.134.165.116	3	1.373.447.745	0	0	0	0	0	0	1	467.082.558	0	0	0	0	8	

No.	ENTIDAD	Borrador (Proyecto de Pliego)		Convocado		Adjudicado		Contrato Celebrado		Contrato Liquidado		Borrador Descartado (Desechado antes de convocar)		Terminado Anormalmente Después de Convocado		Contrato Terminado Sin Liquidar		TOTAL		
		Cantidad	Monto	Cant	Monto	Cantidad	Monto	Cantidad	Monto	Cantidad	Monto	Cantidad	Monto	Cantidad	Monto	Cantidad	Monto	Cant	Monto	
	VILLAVICENCIO																			3.974.695.419
18	META - CORPORACIÓN CULTURAL MUNICIPAL DE VILLAVICENCIO	0	0	1	79.482.238	0	0	0	0	0	0	0	0	0	0	0	0	0	1	79.482.238
19	META - GOBERNACIÓN	1	422.140.000	1	595.999.158	2	2.400.000.000	1	1.287.900.017	0	0	1	1.587.000.000	1	2.135.544.160	0	0	7	8.428.583.335	
20	NORTE DE SANTANDER - ALCALDÍA MUNICIPIO DE CÚCUTA	1	400.000.000	1	250.000.000	3	2.682.550.000	0	0	0	0	0	0	0	0	0	0	5	3.332.550.000	
21	NORTE DE SANTANDER - E.S.E. HOSPITAL UNIVERSITARIO ERASMO MEOZ	0	0	1	738.641.600	4	1.427.277.973	0	0	0	0	0	0	1	899.708.326	0	0	6	3.065.627.899	
22	NORTE DE SANTANDER - GOBERNACIÓN	0	0	1	850.000.000	2	588.903.302	0	0	0	0	0	0	1	866.489.920	0	0	4	2.305.393.222	
23	NORTE DE SANTANDER - IFINORTE	0	0	1	490.639.006	0	0	0	0	0	0	0	0	2	613.816.250	0	0	3	1.104.455.256	
24	NORTE DE SANTANDER - LOTERÍA DE CÚCUTA	0	0	1	368.840.560	0	0	0	0	0	0	0	0	0	0	0	0	1	368.840.560	
25	QUINDÍO - ALCALDÍA MUNICIPIO DE ARMENIA	0	0	5	1.799.677.133	10	7.370.585.905	0	0	0	0	5	2.301.000.000	2	440.000.000	0	0	22	11.911.263.038	
26	QUINDÍO - GOBERNACIÓN	0	0	2	4.106.967.849	1	233.013.000	4	1.058.171.963	0	0	0	0	0	0	0	0	7	5.398.152.812	
27	SAN ANDRÉS, PROVIDENCIA Y SANTA CATALINA - GOBERNACIÓN	2	12.698.750.000	15	4.645.946.265	0	0	0	0	0	0	0	0	0	0	0	0	17	17.344.696.265	
28	SANTANDER - ALCALDÍA MUNICIPIO DE BUCARAMANGA	0	0	1	510.524.000	4	4.392.921.986	0	0	0	0	0	0	0	0	0	0	5	4.903.445.986	
29	SANTANDER - CENTRAL DE ABASTOS DE BUCARAMANGA S.A.	0	0	0	0	0	0	1	226.765.539	0	0	0	0	1	150.000.000	0	0	2	376.765.539	
30	SANTANDER - GOBERNACIÓN	0	0	5	20.145.000.000	0	0	0	0	0	0	0	0	0	0	0	0	5	20.145.000.000	
31	SANTANDER - INSTITUTO DE LA JUVENTUD EL DEPORTE Y LA RECREACIÓN DE BUCARAMANGA - INDERBU	0	0	0	0	1	76.000.000	0	0	0	0	1	76.000.000	0	0	0	0	2	152.000.000	
32	SANTANDER - INSTITUTO DE VIVIENDA DE INTERÉS SOCIAL Y REFORMA URBANA DE BUCARAMANGA	0	0	1	300.000.000	0	0	0	0	0	0	0	0	0	0	0	0	1	300.000.000	
33	TOLIMA - ALCALDÍA MUNICIPIO DE IBAGUÉ	2	1.503.999.587	0	0	5	3.486.188.717	4	1.208.808.121	0	0	0	0	0	0	0	0	11	6.198.996.425	
34	TOLIMA - GOBERNACIÓN	3	4.441.893.068	7	21.464.185.176	1	980.000.000	0	0	0	0	0	0	0	0	0	0	11	26.886.078.244	
<b>Total</b>		<b>45</b>	<b>62.559.064.049</b>	<b>158</b>	<b>156.732.196.773</b>	<b>43</b>	<b>61.361.029.626</b>	<b>10</b>	<b>3.781.645.640</b>	<b>0</b>	<b>0</b>	<b>18</b>	<b>6.216.860.985</b>	<b>12</b>	<b>6.971.250.314</b>	<b>0</b>	<b>0</b>	<b>286</b>	<b>297.622.047.387</b>	

# Total Licitaciones

No.	ENTIDAD	Borrador (Proyecto de Pliego)		Convocado		Adjudicado		Contrato Celebrado		Contrato Liquidado		Borrador Descartado (Desechado antes de convocar)		Terminado Anormalmente Después de Convocado		Contrato Terminado Sin Liquidar		TOTAL	
		Cantidad	Monto	Cantidad	Monto	Cantidad	Monto	Cantidad	Monto	Cantidad	Monto	Cantidad	Monto	Cantidad	Monto	Cantidad	Monto	Cantidad	Monto
1	Nacional	34	201.989.661.348	178	192.187.276.610	80	249.925.040.078	48	180.776.704.581	1	32.741.174	31	31.146.903.941	16	16.539.174.587	0	0	388	872.597.502.319
2	Territorial	45	62.559.064.049	158	156.732.196.773	43	61.361.029.626	10	3.781.645.640	0	0	18	6.216.860.985	12	6.971.250.314	0	0	286	297.622.047.387
<b>TOTAL</b>		<b>79</b>	<b>264.548.725.397</b>	<b>336</b>	<b>348.919.473.383</b>	<b>123</b>	<b>311.286.069.704</b>	<b>58</b>	<b>184.558.350.221</b>	<b>1</b>	<b>32.741.174</b>	<b>49</b>	<b>37.363.764.926</b>	<b>28</b>	<b>23.510.424.901</b>	<b>0</b>	<b>0</b>	<b>674</b>	<b>1.170.219.549.706</b>

# Contrataciones Directas de Menor Cuantía

## Entidades del orden nacional

No.	ENTIDAD	Borrador (Proyecto de Pliego)		Convocado		Adjudicado		Contrato Celebrado		Contrato Liquidado		Borrador Descartado (Desechado antes de convocar)		Terminado Anormalmente Después de Convocado		Contrato Terminado Sin Liquidar		TOTAL	
		Cant	Monto	Cantidad	Monto	Cantidad	Monto	Cantidad	Monto	Cantidad	Monto	Cantidad	Monto	Cantidad	Monto	Cantidad	Monto	Cant	Monto
1	ADPOSTAL - ADMINISTRACIÓN POSTAL NACIONAL E INTERNACIONAL	0	0	0	0	6	1.154.000.000	9	5.793.496.486	0	0	5	4.318.953.461	2	3.251.873.936	0	0	22	14.518.323.883
2	AGENCIA NACIONAL DE HIDROCARBUROS	0	0	1	0	6	1.684.900.000	0	0	0	0	0	0	0	0	0	0	7	1.684.900.000
3	ARMADA NACIONAL DE LA REPÚBLICA DE COLOMBIA	6	1.501.299.000	33	5.020.471.699	2	145.000.000	16	3.336.640.065	0	0	3	566.000.000	19	1.971.527.500	0	0	79	12.540.938.264
4	ARTESANIAS DE COLOMBIA	0	0	1	15.000.000	3	201.600.000	0	0	0	0	0	0	0	0	0	0	4	216.600.000
5	AUDITORIA GENERAL DE LA REPÚBLICA	1	95.000.000	0	0	0	0	0	0	0	0	0	0	0	0	0	0	1	95.000.000
6	BIBLIOTECA PÚBLICA PILOTO DE MEDELLÍN PARA AMÉRICA LATINA	0	0	0	0	5	81.350.000	0	0	0	0	0	0	0	0	0	0	5	81.350.000
7	CAJA DE RETIRO FUERZAS MILITARES DE COLOMBIA	0	0	3	180.000.000	2	195.000.000	0	0	0	0	0	0	1	108.000.000	0	0	6	483.000.000
8	CAJA SUELDOS DE RETIRO POLICÍA NACIONAL	1	80.000.000	1	45.000.000	6	651.000.000	0	0	0	0	1	63.000.000	0	0	0	0	9	839.000.000
9	CAM - CORPORACIÓN AUTÓNOMA REGIONAL DEL ALTO MAGDALENA	0	0	32	1.106.070.600	0	0	0	0	0	0	0	0	0	0	0	0	32	1.106.070.600
10	CAPRECOM - CAJA DE PREVISIÓN SOCIAL DE COMUNICACIONES	1	360.000.000	7	1.072.501.000	0	0	0	0	0	0	1	347.000.000	0	0	0	0	9	1.779.501.000
11	CAPRESUB - CAJA DE PREVISIÓN SOCIAL DE LA SUPERINTENDENCIA BANCARIA	0	0	0	0	0	0	3	28.192.378	0	0	0	0	1	13.000.000	0	0	4	41.192.378

No.	ENTIDAD	Borrador (Proyecto de Pliego)		Convocado		Adjudicado		Contrato Celebrado		Contrato Liquidado		Borrador Descartado (Desechado antes de convocar)		Terminado Anormalmente Después de Convocado		Contrato Terminado Sin Liquidar		TOTAL	
		Cant	Monto	Cantidad	Monto	Cantidad	Monto	Cantidad	Monto	Cantidad	Monto	Cantidad	Monto	Cantidad	Monto	Cantidad	Monto	Cant	Monto
12	CAR - CORPORACIÓN AUTÓNOMA REGIONAL DE CUNDINAMARCA	2	132.400.000	18	2.393.130.000	0	0	12	1.280.466.470	0	0	0	0	0	0	0	0	32	3.805.996.470
13	CAS - CORPORACIÓN AUTÓNOMA REGIONAL DE SANTANDER	4	272.059.063	4	150.754.190	7	388.022.340	3	146.007.625	0	0	0	0	4	86.255.691	0	0	22	1.043.098.909
14	CDMB - CORPORACIÓN AUTÓNOMA REGIONAL PARA LA DEFENSA DE LA MESETA DE BUCARAMANGA	0	0	10	588.260.172	0	0	0	0	0	0	0	0	0	0	0	0	10	588.260.172
15	COLCIENCIAS - INSTITUTO COLOMBIANO PARA EL DESARROLLO DE LA CIENCIA Y LA TECNOLOGÍA	0	0	10	1.016.550.000	1	66.000.000	0	0	0	0	0	0	0	0	0	0	11	1.082.550.000
16	COLDEPORTES - INSTITUTO COLOMBIANO DEL DEPORTE	0	0	0	0	5	280.188.000	0	0	0	0	0	0	0	0	0	0	5	280.188.000
17	COMISIÓN DE REGULACIÓN DE AGUA POTABLE Y SANEAMIENTO BÁSICO	0	0	2	155.000.000	7	192.280.000	0	0	0	0	2	69.000.000	3	76.600.000	0	0	14	492.880.000
18	CONTADURÍA GENERAL DE LA NACIÓN	1	55.000.000	2	156.000.000	2	52.000.000	0	0	0	0	2	70.000.000	3	48.000.000	0	0	10	381.000.000
19	CORTOLIMA - CORPORACIÓN AUTÓNOMA REGIONAL DEL TOLIMA	5	246.955.776	74	1.577.117.322	2	98.906.000	0	0	0	0	4	256.124.500	2	47.293.900	0	0	87	2.226.397.498
20	CRT - COMISIÓN DE REGULACIÓN DE TELECOMUNICACIONES	0	0	0	0	0	0	4	225.888.001	0	0	0	0	0	0	0	0	4	225.888.001
21	CVS - CORPORACIÓN AUTÓNOMA REGIONAL DE LOS VALLES DEL SINÚ Y DEL SAN JORGE	2	81.091.482	17	809.374.671	0	0	8	452.891.239	0	0	0	0	8	318.561.013	0	0	35	1.661.918.405
22	DAS - DEPARTAMENTO ADMINISTRATIVO DE SEGURIDAD	0	0	21	1.271.271.738	3	397.399.168	7	2.467.126.542	0	0	0	0	1	223.005.320	0	0	32	4.358.802.768
23	DEFENSA CIVIL DE COLOMBIA	1	25.000.000	1	13.500.000	0	0	0	0	0	0	0	0	0	0	0	0	2	38.500.000
24	DEFENSORÍA DEL PUEBLO	1	49.000.000	0	0	15	832.394.000	0	0	0	0	0	0	0	0	0	0	16	881.394.000
25	DEPARTAMENTO ADMINISTRATIVO DE LA PRESIDENCIA DE LA REPÚBLICA	0	0	6	991.358.766	14	2.207.089.440	0	0	0	0	0	0	0	0	0	0	20	3.198.448.206
26	DEPARTAMENTO ADMINISTRATIVO NACIONAL DE LA ECONOMÍA SOLIDARIA	1	7.000.000	2	5.000.000	5	138.653.247	0	0	0	0	0	0	2	60.000.000	0	0	10	210.653.247
27	DIRECCIÓN NACIONAL DE ESTUPEFACIENTES	1	31.200.000	2	109.000.000	0	0	4	356.790.198	0	0	0	0	1	31.200.000	0	0	8	528.190.198
28	DIVISIÓN DE SANIDAD DE LA POLICÍA NACIONAL	0	0	9	11.137.297.209	0	0	0	0	0	0	0	0	0	0	0	0	9	11.137.297.209
29	DNP - DEPARTAMENTO NACIONAL DE PLANEACIÓN	0	0	0	0	0	0	8	486.298.204	0	0	0	0	0	0	0	0	8	486.298.204

No.	ENTIDAD	Borrador (Proyecto de Pliego)		Convocado		Adjudicado		Contrato Celebrado		Contrato Liquidado		Borrador Descartado (Desechado antes de convocar)		Terminado Anormalmente Después de Convocado		Contrato Terminado Sin Liquidar		TOTAL	
		Cant	Monto	Cantidad	Monto	Cantidad	Monto	Cantidad	Monto	Cantidad	Monto	Cantidad	Monto	Cantidad	Monto	Cantidad	Monto	Cant	Monto
30	FERROVIAS - EMPRESA COLOMBIANA DE VIAS FERREAS	0	0	3	103.581.000	0	0	0	0	0	0	0	0	2	37.000.000	0	0	5	140.581.000
31	FIDUCIARIA LA PREVISORA	0	0	2	0	4	0	2	215.344.621	1	29.580.000	0	0	2	0	0	0	11	244.924.621
32	FINDETER - FINANCIERA DE DESARROLLO TERRITORIAL	0	0	2	371.074.106	5	663.133.293	0	0	0	0	0	0	1	83.900.000	0	0	8	1.118.107.399
33	FISCALIA GENERAL DE LA NACION	4	389.619.702	2	101.250.049	7	773.455.006	1	56.560.366	0	0	0	0	1	64.500.000	0	0	15	1.385.385.123
34	FNG - FONDO NACIONAL DE GARANTIAS	0	0	1	20.000.000	1	81.200.000	5	164.924.013	0	0	0	0	1	91.400.000	0	0	8	357.524.013
35	FODESEP - FONDO DE DESARROLLO DE LA EDUCACION SUPERIOR	0	0	0	0	0	0	4	2.211.423.292	0	0	0	0	1	794.594.000	0	0	5	3.006.017.292
36	FOGACOOP - FONDO DE GARANTIAS DE ENTIDADES COOPERATIVAS	0	0	1	22.519.704	1	57.724.000	0	0	0	0	0	0	1	22.519.704	0	0	3	102.763.408
37	FONDELIBERTAD - FONDO NACIONAL PARA LA DEFENSA DE LA LIBERTAD PERSONAL	1	218.380	1	300.000.000	0	0	1	310.000.000	0	0	0	0	1	300.000.000	0	0	4	910.218.380
38	FONDO DE INVERSION PARA LA PAZ - PLAN COLOMBIA	0	0	15	5.836.650.698	15	164.731.487.236	0	0	0	0	0	0	4	1.709.000.000	0	0	34	172.277.137.934
39	FONDO NACIONAL DE ESTUPEFACIENTES	0	0	2	69.436.570	1	40.000.000	14	2.007.060.900	0	0	0	0	5	153.060.000	0	0	22	2.269.557.470
40	FONDO PASIVO SOCIAL DE FERROCARRILES NACIONALES DE COLOMBIA	0	0	0	0	0	0	4	1.412.944.711	0	0	0	0	0	0	0	0	4	1.412.944.711
41	FONDO ROTATORIO DE LA ARMADA NACIONAL	10	636.606.524	53	3.796.553.502	0	0	0	0	0	0	0	0	0	0	0	0	63	4.433.160.026
42	FONDO ROTATORIO DE LA FUERZA AEREA COLOMBIANA	2	13.127.408.000	5	378.116.907	3	5.305.832.060	0	0	0	0	2	5.240.470.040	2	10.254.980.080	0	0	14	34.306.807.087
43	FONDO ROTATORIO DE LA POLICIA NACIONAL	2	13.230.369.382	7	864.052.253	0	0	9	1.079.213.377	0	0	0	0	2	155.509.706	0	0	20	15.329.144.718
44	FONDO ROTATORIO DEL EJERCITO	6	2.293.499.415	25	41.968.999.645	3	47.199.761.906	0	0	0	0	0	0	1	80.000.000	0	0	35	91.542.260.966
45	FUERZA AEREA COLOMBIANA	1	114.662.640	28	3.162.867.078	5	287.794.247	14	2.655.303.436	0	0	4	399.857.621	2	123.162.300	0	0	54	6.743.647.322
46	HOSPITAL MILITAR CENTRAL	11	1.203.617.840	16	2.350.111.360	8	1.097.000.000	44	7.407.702.690	0	0	0	0	1	500.000.000	0	0	80	12.558.431.890
47	HOTEL TEQUENDAMA INTERCONTINENTAL	0	0	0	0	0	0	1	28.164.533	0	0	0	0	0	0	0	0	1	28.164.533
48	ICA - INSTITUTO COLOMBIANO AGROPECUARIO	0	0	3	128.321.257	0	0	2	127.494.000	0	0	0	0	2	158.166.257	0	0	7	413.981.514
49	ICBF - INSTITUTO COLOMBIANO DE BIENESTAR FAMILIAR	0	0	1	11.882.904.060	21	1.885.853.710	0	0	0	0	3	203.000.000	6	1.020.700.000	0	0	31	14.992.457.770
50	IDEAM - INSTITUTO DE HIDROLOGIA, METEOROLOGIA Y ESTUDIOS AMBIENTALES	0	0	6	286.350.000	8	475.000.000	0	0	0	0	1	90.000.000	2	40.000.000	0	0	17	891.350.000

No.	ENTIDAD	Borrador (Proyecto de Pliego)		Convocado		Adjudicado		Contrato Celebrado		Contrato Liquidado		Borrador Descartado (Desechado antes de convocar)		Terminado Anormalmente Después de Convocado		Contrato Terminado Sin Liquidar		TOTAL	
		Cant	Monto	Cantidad	Monto	Cantidad	Monto	Cantidad	Monto	Cantidad	Monto	Cantidad	Monto	Cantidad	Monto	Cantidad	Monto	Cant	Monto
51	IGAC - INSTITUTO GEOGRÁFICO AGUSTÍN CODAZZI	4	151.003.640	52	2.471.634.273	25	713.996.395	49	2.331.186.022	0	0	3	89.360.400	6	253.145.546	0	0	139	6.010.326.276
52	INCI - INSTITUTO NACIONAL PARA CIEGOS	0	0	11	254.573.895	0	0	3	86.031.096	0	0	0	0	0	0	0	0	14	340.604.991
53	INCO - INSTITUTO NACIONAL DE CONCESIONES	0	0	2	80.116.986	3	358.403.000	5	441.784.830	0	0	0	0	0	0	0	0	10	880.304.816
54	INPEC - INSTITUTO NACIONAL PENITENCIARIO Y CARCELARIO DE COLOMBIA	3	309.066.720	5	840.589.394	16	1.839.816.432	19	17.595.212.821	0	0	2	353.000.000	3	376.000.000	0	0	48	21.313.685.367
55	INSTITUTO DE SEGURO SOCIAL	2	315.844.000	8	87.653.259.829	22	5.437.574.780	0	0	0	0	1	138.642.200	8	2.150.700.000	0	0	41	95.696.020.809
56	INSTITUTO NACIONAL DE MEDICINA LEGAL Y CIENCIAS FORENSES	0	0	12	565.600.000	16	568.000.000	4	253.267.063	0	0	1	30.000.000	4	238.400.000	4	208.000.000	41	1.863.267.063
57	INVIMA - INSTITUTO NACIONAL DE VIGILANCIA DE MEDICAMENTOS Y ALIMENTOS	0	0	0	0	0	0	3	149.173.383	1	59.951.294	0	0	0	0	0	0	4	209.124.677
58	LA PREVISORA COMPANIA DE SEGUROS	0	0	5	1.090.573.999	0	0	0	0	0	0	0	0	3	838.551.629	0	0	8	1.929.125.628
59	MINERCOL - EMPRESA NACIONAL MINERA	0	0	1	54.000.000	0	0	0	0	0	0	1	54.000.000	0	0	0	0	2	108.000.000
60	MINISTERIO DE AGRICULTURA Y DESARROLLO RURAL	0	0	2	24.000.000	0	0	4	273.582.093	0	0	0	0	0	0	0	0	6	297.582.093
61	MINISTERIO DE AMBIENTE, VIVIENDA Y DESARROLLO TERRITORIAL	3	605.466.640	1	0	8	890.182.821	0	0	0	0	0	0	2	219.182.821	0	0	14	1.714.832.282
62	MINISTERIO DE COMERCIO, INDUSTRIA Y TURISMO	0	0	7	483.500.000	13	982.440.448	0	0	0	0	0	0	0	0	0	0	20	1.465.940.448
63	MINISTERIO DE COMUNICACIONES	0	0	1	95.000.000	11	581.649.966	0	0	0	0	0	0	2	75.000.000	0	0	14	751.649.966
64	MINISTERIO DE DEFENSA NACIONAL	2	2.091.232.789.379	14	232.352.632.308	1	27.674.048.000	0	0	0	0	0	0	0	0	0	0	17	2.351.259.469.687
65	MINISTERIO DE EDUCACIÓN NACIONAL	3	285.000.000	3	343.000.000	2	264.000.000	13	2.293.554.365	0	0	0	0	8	1.358.000.000	0	0	29	4.543.554.365
66	MINISTERIO DE HACIENDA Y CRÉDITO PÚBLICO	4	1.004.950.000	1	57.000.000	5	485.000.000	0	0	0	0	0	0	1	100.000.000	0	0	11	1.646.950.000
67	MINISTERIO DE LA PROTECCIÓN SOCIAL	0	0	1	80.000.000	0	0	0	0	0	0	0	0	0	0	0	0	1	80.000.000
68	MINISTERIO DE MINAS Y ENERGÍA	1	44.000.000	4	374.816.717	0	0	3	461.253.154	0	0	1	165.439.838	0	0	0	0	9	1.045.509.709
69	MINISTERIO DE RELACIONES EXTERIORES	3	260.155.813	3	236.893.673	13	717.376.319	0	0	0	0	1	150.000.000	1	140.000.000	0	0	21	1.504.425.805
70	MINISTERIO DE TRANSPORTE	2	44.520.080	6	362.063.622	2	167.000.000	1	23.180.000	0	0	2	167.000.000	0	0	0	0	13	763.763.702
71	POLICÍA NACIONAL	23	3.608.387.820	14	1.498.220.565	0	0	0	0	0	0	2	644.292.000	0	0	0	0	39	5.750.900.385
72	RED SOLIDARIDAD SOCIAL	3	34.600.000	41	3.139.500.000	0	0	0	0	0	0	0	0	0	0	0	0	44	3.174.100.000



No.	ENTIDAD	Borrador (Proyecto de Pliego)		Convocado		Adjudicado		Contrato Celebrado		Contrato Liquidado		Borrador Descartado (Desechado antes de convocar)		Terminado Anormalmente Después de Convocado		Contrato Terminado Sin Liquidar		TOTAL	
		Cant	Monto	Cantidad	Monto	Cantidad	Monto	Cantidad	Monto	Cantidad	Monto	Cantidad	Monto	Cantidad	Monto	Cantidad	Monto	Cant	Monto
73	SUPERINTENDENCIA BANCARIA DE COLOMBIA	5	583.039.563	30	1.553.267.224	0	0	10	906.794.600	0	0	1	60.000.000	5	101.490.295	0	0	51	3.204.591.682
74	SUPERINTENDENCIA DE PUERTOS Y TRANSPORTE	0	0	3	92.000.000	3	177.701.095	0	0	0	0	0	0	0	0	0	0	6	269.701.095
75	SUPERINTENDENCIA DE SERVICIOS PÚBLICOS DOMICILIARIOS	0	0	2	45.553.000	1	90.000.000	4	3.226.694.353	0	0	0	0	1	46.710.000	0	0	8	3.408.957.353
76	SUPERINTENDENCIA DE SOCIEDADES	2	115.000.000	32	671.917.304	2	37.400.000	10	30.222.106	0	0	0	0	4	105.586.400	2	41.980.000	52	1.002.105.810
77	SUPERINTENDENCIA DE VALORES	0	0	3	91.300.000	0	0	5	160.786.945	0	0	0	0	1	15.000.000	0	0	9	267.086.945
78	SUPERINTENDENCIA NACIONAL DE SALUD	0	0	3	97.500.000	0	0	7	259.872.492	0	0	0	0	2	56.000.000	0	0	12	413.372.492
79	UIAF - UNIDAD ADMINISTRATIVA ESPECIAL DE INFORMACIÓN Y ANÁLISIS FINANCIERO	0	0	3	73.000.000	0	0	0	0	4	135.289.520	0	0	1	35.000.000	0	0	8	243.289.520
80	UNIDAD ADMINISTRATIVA ESPECIAL DE AERONÁUTICA CIVIL	0	0	35	27.378.453.685	8	1.270.539.315	0	0	0	0	0	0	2	149.402.391	0	0	45	28.798.395.391
81	UNIVERSIDAD PEDAGÓGICA NACIONAL	0	0	0	0	0	0	2	24.063.785.416	0	0	0	0	0	0	0	0	2	24.063.785.416
82	UPME - UNIDAD DE PLANEACIÓN MINERO-ENERGÉTICA	0	0	4	928.000.000	8	708.010.000	0	0	0	0	2	218.410.000	3	270.000.000	0	0	17	2.124.420.000
<b>Total</b>		<b>124</b>	<b>2.132.525.830.859</b>	<b>738</b>	<b>462.443.412.030</b>	<b>332</b>	<b>274.327.162.224</b>	<b>317</b>	<b>84.806.313.886</b>	<b>6</b>	<b>224.820.814</b>	<b>45</b>	<b>13.693.550.060</b>	<b>141</b>	<b>28.351.978.489</b>	<b>6</b>	<b>249.980.000</b>	<b>1.709</b>	<b>2.996.623.048.362</b>

## Entidades del orden Territorial

No.	ENTIDAD	Borrador (Proyecto de Pliego)		Convocado		Adjudicado		Contrato Celebrado		Contrato Liquidado		Borrador Descartado (Desechado antes de convocar)		Terminado Anormalmente Después de Convocado		Contrato Terminado Sin Liquidar		TOTAL	
		Cantidad	Monto	Cantidad	Monto	Cantidad	Monto	Cantidad	Monto	Cantidad	Monto	Cantidad	Monto	Cantidad	Monto	Cantidad	Monto	Cant	Monto
1	ANTIOQUIA - ALCALDIA MUNICIPIO DE MEDELLÍN	22	3.748.429.998	51	7.338.628.395	30	3.205.347.772	0	0	0	0	2	264.921.770	5	436.000.000	0	0	110	14.993.327.935
2	ANTIOQUIA - PALACIO DE EXPOSICIONES Y CONVENCIONES DE MEDELLÍN S.A.	0	0	2	50.000.000	0	0	0	0	0	0	0	0	0	0	0	0	2	50.000.000
3	ARAUCA - ALCALDIA MUNICIPIO DE ARAUCA	5	244.703.652	2	100.794.000	0	0	0	0	0	0	0	0	0	0	0	0	7	345.497.652
4	ARAUCA - GOBERNACIÓN ATLÁNTICO - GOBERNACIÓN	3	403.487.965	15	3.502.760.374	28	3.553.224.707	0	0	0	0	0	0	3	7.321.478.333	0	0	49	14.780.951.379
5	BOLÍVAR - ALCALDÍA DEL DISTRITO TURÍSTICO Y CULTURAL DE CARTAGENA DE INDIAS	0	0	6	787.174.937	0	0	0	0	0	0	0	0	0	0	0	0	6	787.174.937
7	BOLÍVAR - GOBERNACIÓN	2	246.090.188	6	973.090.188	0	0	0	0	0	0	0	0	0	0	0	0	8	1.219.180.376
8	BOLÍVAR - TRANSCARIBE	0	0	1	25.000.000	0	0	0	0	0	0	0	0	0	0	0	0	1	25.000.000

No.	ENTIDAD	Borrador (Proyecto de Pliego)		Convocado		Adjudicado		Contrato Celebrado		Contrato Liquidado		Borrador Descartado (Desechado antes de convocar)		Terminado Anormalmente Después de Convocado		Contrato Terminado Sin Liquidar		TOTAL		
		Cantidad	Monto	Cantidad	Monto	Cantidad	Monto	Cantidad	Monto	Cantidad	Monto	Cantidad	Monto	Cantidad	Monto	Cantidad	Monto	Cant	Monto	
	S.A.																			25.000.000
9	BOYACÁ - ALCALDÍA MUNICIPIO DE TUNJA	15	961.999.472	0	0	0	0	0	0	0	0	24	392.238.414	0	0	0	0	39	1.354.237.886	
10	BOYACÁ - GOBERNACIÓN	13	1.177.305.304	36	2.911.276.344	7	7.304.660.840	0	0	0	0	2	204.997.588	4	537.800.000	0	0	62	12.136.040.076	
11	BOYACÁ - LOTERIA DE BOYACÁ	3	47.375.055	0	0	0	0	0	0	0	0	0	0	0	0	0	0	3	47.375.055	
12	CALDAS - ALCALDÍA MUNICIPIO DE MANIZALES	3	282.323.984	7	535.902.500	13	1.198.881.951	0	0	0	0	0	0	0	0	0	0	23	2.017.108.435	
13	CALDAS - ALCALDÍA MUNICIPIO DE MARQUETALIA	0	0	1	25.230.000	0	0	0	0	0	0	0	0	0	0	0	0	1	25.230.000	
14	CALDAS - INSTITUTO DE VALORIZACIÓN DE MANIZALES	0	0	8	388.700.000	0	0	6	214.795.974	1	23.500.000	2	147.400.000	1	73.000.000	0	0	18	847.395.974	
15	CASANARE - GOBERNACIÓN	0	0	10	3.033.562.138	0	0	0	0	0	0	0	0	1	342.496.000	0	0	11	3.376.058.138	
16	CÓRDOBA - ALCALDÍA MUNICIPIO DE MONTERÍA	0	0	0	0	27	2.473.179.370	0	0	0	0	0	0	0	0	0	0	27	2.473.179.370	
17	CÓRDOBA - GOBERNACIÓN	0	0	31	4.213.306.947	7	898.537.704	0	0	0	0	0	0	0	0	0	0	38	5.111.844.651	
18	GUAINÍA - GOBERNACIÓN	2	31.070.000	20	1.122.097.560	0	0	0	0	0	0	3	104.722.850	5	199.014.520	0	0	30	1.456.904.930	
19	HUILA - GOBERNACIÓN	4	439.631.041	66	8.980.996.173	0	0	0	0	0	0	0	0	0	0	0	0	70	9.420.627.214	
20	META - ALCALDÍA MUNICIPIO DE VILLAVICENCIO	1	57.433.000	18	1.841.365.967	0	0	0	0	0	0	0	0	0	0	0	0	19	1.898.798.967	
21	META - CORPORACIÓN CULTURAL MUNICIPAL DE VILLAVICENCIO	0	0	2	74.043.520	0	0	0	0	0	0	1	68.424.720	0	0	0	0	3	142.468.240	
22	META - GOBERNACIÓN	4	633.198.880	13	3.058.454.709	5	957.173.376	1	50.000.000	0	0	3	290.103.484	5	992.877.622	0	0	31	5.981.808.071	
23	NORTE DE SANTANDER - ALCALDÍA MUNICIPIO DE CÚCUTA	2	318.228.332	44	4.287.299.328	24	3.405.650.722	0	0	0	0	4	675.000.000	0	0	0	0	74	8.686.178.382	
24	NORTE DE SANTANDER - ALCALDÍA MUNICIPIO DE OCAÑA	0	0	1	17.000.000	2	37.000.000	0	0	0	0	1	300.000.000	1	37.500.000	0	0	5	391.500.000	
25	NORTE DE SANTANDER - E.S.E. HOSPITAL UNIVERSITARIO ERASMO MEZ	0	0	65	6.714.916.179	21	2.913.956.763	0	0	0	0	1	83.939.584	18	2.631.939.584	0	0	105	12.344.752.110	
26	NORTE DE SANTANDER - GOBERNACIÓN	1	150.000.000	4	341.375.201	8	787.652.180	1	88.639.200	0	0	2	233.600.000	3	278.792.000	0	0	19	1.880.058.581	
27	NORTE DE SANTANDER - IFINORTE	0	0	0	0	1	13.000.000	0	0	0	0	0	0	0	0	0	0	1	13.000.000	
28	QUINDÍO - ALCALDÍA MUNICIPIO DE ARMENIA	0	0	9	770.379.478	5	740.000.000	0	0	0	0	1	151.560.000	2	241.041.440	0	0	17	1.902.980.918	
29	QUINDÍO - GOBERNACIÓN	2	120.000.000	11	552.841.413	2	120.062.200	2	147.780.642	0	0	4	78.758.080	0	0	0	0	21	1.019.442.335	
30	SAN ANDRÉS, PROVIDENCIA Y SANTA CATALINA - GOBERNACIÓN	1	37.800.000	63	3.608.665.982	0	0	0	0	0	0	0	0	0	0	0	0	64	3.646.465.982	
31	SANTANDER - ALCALDÍA MUNICIPIO DE	3	318.977.240	10	1.028.060.957	9	787.698.476	0	0	0	0	0	0	3	252.791.394	0	0	25	2.387.528.067	

No.	ENTIDAD	Borrador (Proyecto de Pliego)		Convocado		Adjudicado		Contrato Celebrado		Contrato Liquidado		Borrador Descartado (Desechado antes de convocar)		Terminado Anormalmente Después de Convocado		Contrato Terminado Sin Liquidar		TOTAL	
		Cantidad	Monto	Cantidad	Monto	Cantidad	Monto	Cantidad	Monto	Cantidad	Monto	Cantidad	Monto	Cantidad	Monto	Cantidad	Monto	Cant	Monto
	BUCARAMANGA																		
32	SANTANDER - ALCALDÍA MUNICIPIO DE FLORIDABLANCA	0	0	0	0	0	0	0	0	0	0	1	31.997.445	0	0	0	0	1	31.997.445
33	SANTANDER - CENTRAL DE ABASTOS DE BUCARAMANGA S.A.	0	0	2	158.333.333	0	0	1	67.000.000	0	0	0	0	3	208.400.000	0	0	6	433.733.333
34	SANTANDER - DIRECCIÓN DE TRÁNSITO DE BUCARAMANGA	1	63.000.000	0	0	1	20.000.000	0	0	0	0	0	0	0	0	0	0	2	83.000.000
35	SANTANDER - GOBERNACIÓN	0	0	6	1.121.801.400	0	0	0	0	0	0	0	0	0	0	0	0	6	1.121.801.400
36	SANTANDER - INSTITUTO DE LA JUVENTUD EL DEPORTE Y LA RECREACIÓN DE BUCARAMANGA - INDERBU	2	32.000.000	0	0	1	12.821.600	0	0	0	0	0	0	0	0	0	0	3	44.821.600
37	SANTANDER - INSTITUTO DE VIVIENDA DE INTERÉS SOCIAL Y REFORMA URBANA DE BUCARAMANGA	0	0	3	450.402.792	0	0	0	0	0	0	0	0	0	0	0	0	3	450.402.792
38	TOLIMA - ALCALDIA MUNICIPIO DE IBAGUÉ	2	385.783.912	6	668.447.253	15	2.021.841.857	15	1.447.599.685	0	0	0	0	3	298.784.426	0	0	41	4.822.457.133
39	TOLIMA - CENTRO DE DIAGNÓSTICO AUTOMOTOR DEL TOLIMA	1	40.000.000	0	0	0	0	0	0	0	0	0	0	0	0	0	0	1	40.000.000
40	TOLIMA - GOBERNACIÓN	0	0	6	4.948.452.000	6	1.561.142.267	0	0	0	0	1	350.000.000	1	370.000.000	0	0	14	7.229.594.267
41	VALLE DEL CAUCA - INSTITUTO MUNICIPAL DE REFORMA URBANA Y DE VIVIENDA DE INTERÉS SOCIAL DE YUMBO	3	80.493.042	0	0	0	0	0	0	0	0	0	0	0	0	0	0	3	80.493.042
<b>Total</b>		<b>95</b>	<b>9.819.331.065</b>	<b>525</b>	<b>63.630.359.068</b>	<b>213</b>	<b>32.237.831.785</b>	<b>26</b>	<b>2.015.815.501</b>	<b>1</b>	<b>23.500.000</b>	<b>52</b>	<b>3.377.663.935</b>	<b>58</b>	<b>14.221.915.319</b>	<b>0</b>	<b>0</b>	<b>970</b>	<b>125.326.416.673</b>

## Total Contrataciones Directas

No.	ENTIDAD	Borrador (Proyecto de Pliego)		Convocado		Adjudicado		Contrato Celebrado		Contrato Liquidado		Borrador Descartado (Desechado antes de convocar)		Terminado Anormalmente Después de Convocado		Contrato Terminado Sin Liquidar		TOTAL	
		Cantidad	Monto	Cantidad	Monto	Cantidad	Monto	Cantidad	Monto	Cantidad	Monto	Cantidad	Monto	Cantidad	Monto	Cantidad	Monto	Cantidad	Monto
1	Nacional	124	2.132.525.830.859	738	462.443.412.030	332	274.327.162.224	317	84.806.313.886	6	224.820.814	45	13.693.550.060	141	28.351.978.489	6	249.980.000	1.709	2.996.623.048.362
2	Territorial	95	9.819.331.065	525	63.630.359.068	213	32.237.831.785	26	2.015.815.501	1	23.500.000	52	3.377.663.935	58	14.221.915.319	0	0	970	125.326.416.673
<b>TOTAL</b>		<b>219</b>	<b>2.142.345.161.924</b>	<b>1.263</b>	<b>526.073.771.098</b>	<b>545</b>	<b>306.564.994.009</b>	<b>343</b>	<b>86.822.129.387</b>	<b>7</b>	<b>248.320.814</b>	<b>97</b>	<b>17.071.213.995</b>	<b>199</b>	<b>42.573.893.808</b>	<b>6</b>	<b>249.980.000</b>	<b>2.679</b>	<b>3.121.949.465.035</b>



# Otras Formas de Contratación Directa

No.	ENTIDAD	Contrato Celebrado		Contrato Liquidado		Contrato Terminado Sin Liquidar		TOTAL		Nacional/ Territorial
		Cantidad	Monto	Cantidad	Monto	Cantidad	Monto	Cantidad	Monto	
1	ADPOSTAL - ADMINISTRACIÓN POSTAL NACIONAL E INTERNACIONAL	16	0	0	0	0	0	16	0	Nacional
2	CRT - COMISIÓN DE REGULACIÓN DE TELECOMUNICACIONES	8	218.403.565	5	44.953.140	0	0	13	263.356.705	Nacional
3	FISCALÍA GENERAL DE LA NACIÓN	4	215.918.936	0	0	0	0	4	215.918.936	Nacional
4	FONDELIBERTAD - FONDO NACIONAL PARA LA DEFENSA DE LA LIBERTAD PERSONAL	1	7.445.880	0	0	0	0	1	7.445.880	Nacional
5	FONDO ROTATORIO DE LA POLICÍA NACIONAL	6	2.844.798.101	0	0	0	0	6	2.844.798.101	Nacional
6	FUERZA AÉREA COLOMBIANA	26	1.103.826.303	0	0	1	21.864.840	27	1.125.691.143	Nacional
7	HOTEL TEQUENDAMA INTERCONTINENTAL	5	522.357.280	0	0	0	0	5	522.357.280	Nacional
8	INSTITUTO NACIONAL DE MEDICINA LEGAL Y CIENCIAS FORENSES	29	524.056.666	0	0	0	0	29	524.056.666	Nacional
9	MINISTERIO DE AGRICULTURA Y DESARROLLO RURAL	1	40.000.000	0	0	0	0	1	40.000.000	Nacional
10	MINISTERIO DE DEFENSA NACIONAL	5	303.000.000	0	0	0	0	5	303.000.000	Nacional
11	SUPERINTENDENCIA BANCARIA DE COLOMBIA	34	37.411.745	0	0	0	0	34	37.411.745	Nacional
12	SUPERINTENDENCIA DE SOCIEDADES	2	65.192.012	0	0	0	0	2	65.192.012	Nacional
13	SUPERINTENDENCIA DE VALORES	1	20.274.160	0	0	0	0	1	20.274.160	Nacional
14	BOYACÁ - ALCALDÍA MUNICIPIO DE TUNJA	10	65.253.601	0	0	0	0	10	65.253.601	Territorial
15	QUINDÍO - GOBERNACIÓN	124	585.533.714	0	0	0	0	124	585.533.714	Territorial
16	TOLIMA - ALCALDÍA MUNICIPIO DE IBAGUÉ	8	140.151.072	0	0	0	0	8	140.151.072	Territorial
<b>Total</b>		<b>280</b>	<b>6.693.623.035</b>	<b>5</b>	<b>44.953.140</b>	<b>1</b>	<b>21.864.840</b>	<b>286</b>	<b>6.760.441.015</b>	<b>13 Nacionales 3 Territoriales</b>

# Régimen Especial

No.	ENTIDAD	Contrato Celebrado		Contrato Liquidado		Contrato Terminado Sin Liquidar		TOTAL		Nacional/ Territorial
		Cantidad	Monto	Cantidad	Monto	Cantidad	Monto	Cantidad	Monto	
1	UNIVERSIDAD PEDAGÓGICA NACIONAL	48	1.539.391.858	0	0	0	0	48	1.539.391.858	Nacional
2	UPME - UNIDAD DE PLANEACIÓN MINERO-ENERGÉTICA	2	49.003.968	0	0	0	0	2	49.003.968	Nacional
<b>Total</b>		<b>50</b>	<b>1.588.395.826</b>	<b>0</b>	<b>0</b>	<b>0</b>	<b>0</b>	<b>50</b>	<b>1.588.395.826</b>	<b>2 Nacional 0 Territorial</b>