

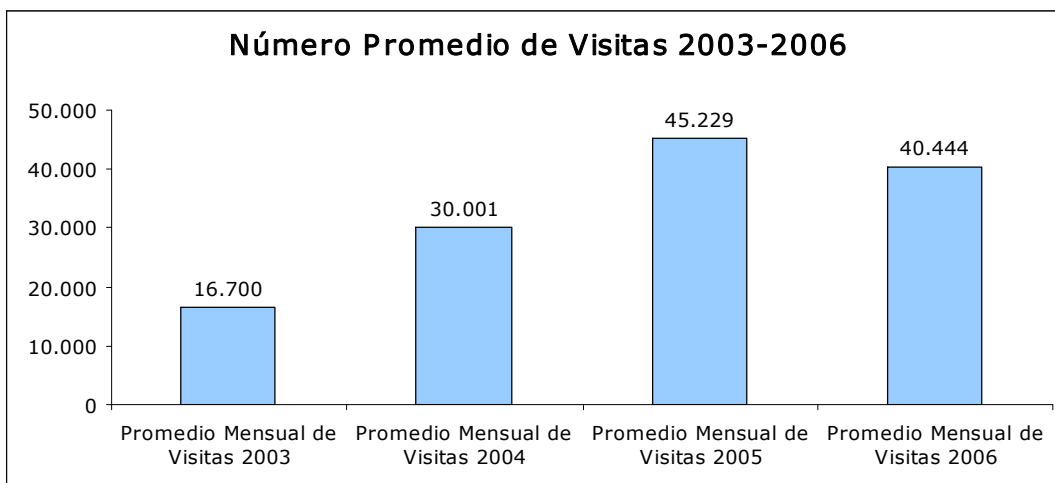
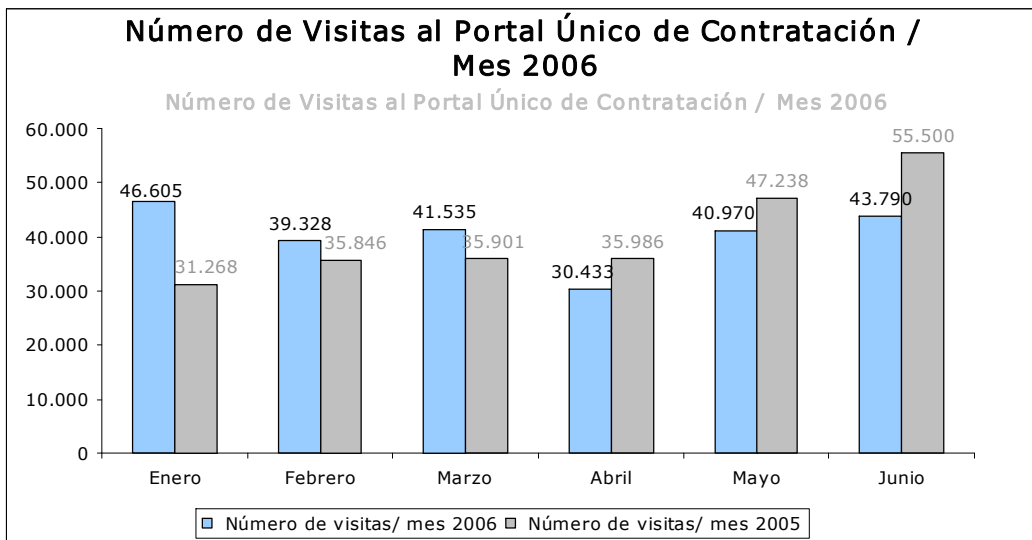


Informe Estadístico Portal Único de Contratación

Junio de 2006

1. Visitas

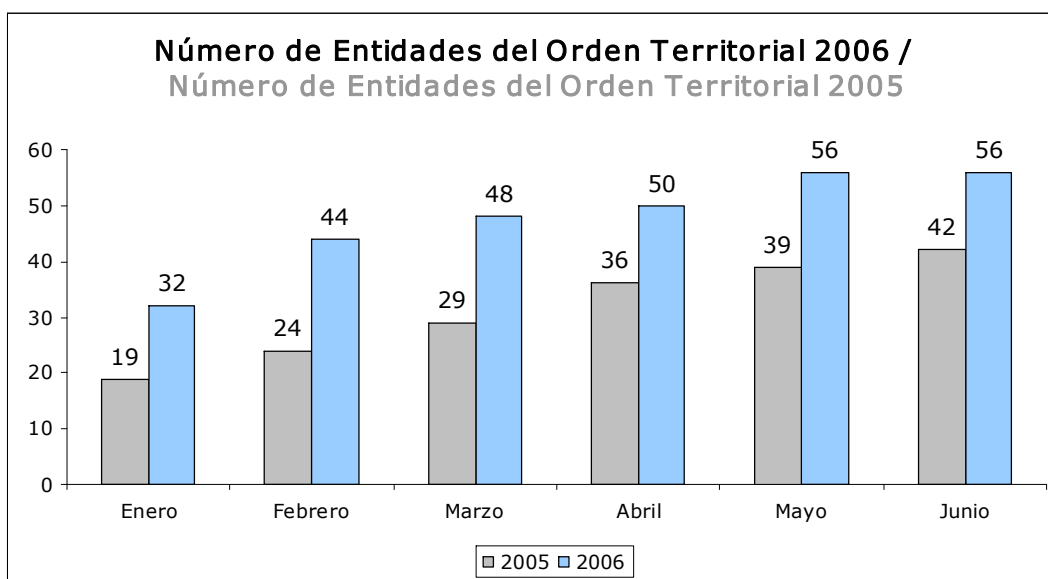
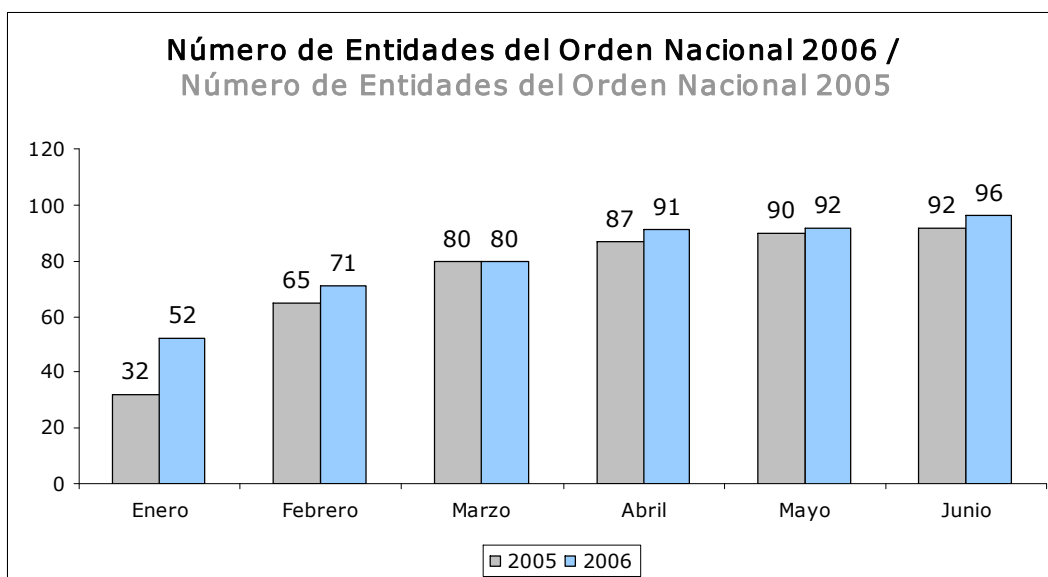
Visitas 2006	Número de visitas/ mes 2006	Número de visitas/ mes 2005	Variación doce meses	Acumulado desde 1° de marzo de 2003
Enero	46.605	31.268	49,05%	1.133.064
Febrero	39.328	35.846	9,71%	1.172.392
Marzo	41.535	35.901	15,69%	1.213.927
Abril	30.433	35.986	-15,43%	1.244.360
Mayo	40.970	47.238	-13,27%	1.285.330
Junio	43.790	55.500	-21,10%	1.329.120
Número total de visitas en el 2006	242.661			
Promedio de visitas día	1.348			



2. Entidades

Entidades publicando información en el Portal Único de Contratación en el 2006

	Enero	Febrero	Marzo	Abril	Mayo	Junio
Nacional	52	71	80	91	92	96
Territorial	32	44	48	50	56	56
Total	84	115	128	141	148	152



Entidades del orden nacional

No.	Entidad
1	ADPOSTAL - ADMINISTRACIÓN POSTAL NACIONAL E INTERNACIONAL
2	AGENCIA NACIONAL DE HIDROCARBUROS
3	AGENCIA PRESIDENCIAL PARA LA ACCIÓN SOCIAL Y LA COOPERACIÓN INTERNACIONAL
4	ARMADA NACIONAL DE LA REPÚBLICA DE COLOMBIA
5	ARTESANÍAS DE COLOMBIA
6	AUDITORÍA GENERAL DE LA REPÚBLICA
7	BANCO AGRARIO
8	BIBLIOTECA PÚBLICA PILOTO DE MEDELLÍN PARA AMÉRICA LATINA
9	CAJA DE RETIRO FUERZAS MILITARES DE COLOMBIA
10	CAJA SUELDOS DE RETIRO POLICÍA NACIONAL
11	CAM - CORPORACIÓN AUTÓNOMA REGIONAL DEL ALTO MAGDALENA
12	CAPRECOM - CAJA DE PREVISIÓN SOCIAL DE COMUNICACIONES
13	CAR - CORPORACIÓN AUTÓNOMA REGIONAL DE CUNDINAMARCA
14	CARSUCRE - CORPORACIÓN AUTÓNOMA REGIONAL DE SUCRE
15	CAS - CORPORACIÓN AUTÓNOMA REGIONAL DE SANTANDER
16	CDMB - CORPORACIÓN AUTÓNOMA REGIONAL PARA LA DEFENSA DE LA MESETA DE BUCARAMANGA
17	CIAC - CORPORACIÓN DE LA INDUSTRIA AERONÁUTICA COLOMBIANA
18	COLCIENCIAS - INSTITUTO COLOMBIANO PARA EL DESARROLLO DE LA CIENCIA Y LA TECNOLOGÍA
19	COLDEPORTES - INSTITUTO COLOMBIANO DEL DEPORTE
20	COMISIÓN DE REGULACIÓN DE AGUA POTABLE Y SANEAMIENTO BÁSICO
21	COMISIÓN NACIONAL DE TELEVISIÓN
22	CONTADURÍA GENERAL DE LA NACIÓN
23	CORANTIOQUIA - CORPORACIÓN AUTÓNOMA REGIONAL DEL CENTRO DE ANTIOQUIA
24	CORMAGDALENA - CORPORACIÓN AUTÓNOMA REGIONAL DEL RÍO GRANDE DE LA MAGDALENA
25	CORNARE - CORPORACIÓN AUTÓNOMA REGIONAL DE LAS CUENCAS DE RÍOS NEGRO Y NARE
26	CORPOAMAZONÍA - CORPORACIÓN PARA EL DESARROLLO SOSTENIBLE SUR DE LA AMAZONÍA
27	CORPOBOYACÁ - CORPORACIÓN AUTÓNOMA REGIONAL DE BOYACÁ
28	CORPOORINOQUÍA - CORPORACIÓN AUTÓNOMA REGIONAL DE LA ORINOQUÍA
29	CORPOURABÁ - CORPORACIÓN PARA EL DESARROLLO SOSTENIBLE DEL URABÁ
30	CORTOLIMA - CORPORACIÓN AUTÓNOMA REGIONAL DEL TOLIMA
31	CRA - CORPORACIÓN AUTÓNOMA REGIONAL DEL ATLÁNTICO
32	CRT - COMISIÓN DE REGULACIÓN DE TELECOMUNICACIONES
33	CVS - CORPORACIÓN AUTÓNOMA REGIONAL DE LOS VALLES DEL SINÚ Y DEL SAN JORGE
34	DANE - DEPARTAMENTO ADMINISTRATIVO NACIONAL DE ESTADÍSTICA
35	DAS - DEPARTAMENTO ADMINISTRATIVO DE SEGURIDAD
36	DEFENSORÍA DEL PUEBLO
37	DEPARTAMENTO ADMINISTRATIVO DE LA FUNCIÓN PÚBLICA
38	DEPARTAMENTO ADMINISTRATIVO DE LA PRESIDENCIA DE LA REPÚBLICA
39	DEPARTAMENTO ADMINISTRATIVO NACIONAL DE LA ECONOMÍA SOLIDARIA
40	DIRECCIÓN NACIONAL DE ESTUPEFACIENTES
41	DIVISIÓN DE SANIDAD DE LA POLICÍA NACIONAL
42	DNP - DEPARTAMENTO NACIONAL DE PLANEACIÓN
43	EJÉRCITO NACIONAL
44	FERROVIAS - EMPRESA COLOMBIANA DE VÍAS FÉRREAS
45	FIDUCIARIA LA PREVISORA

No.	Entidad
46	FINDETER - FINANCIERA DE DESARROLLO TERRITORIAL
47	FISCALÍA GENERAL DE LA NACIÓN
48	FNG - FONDO NACIONAL DE GARANTÍAS
49	FODESEP - FONDO DE DESARROLLO DE LA EDUCACIÓN SUPERIOR
50	FONADE - FONDO NACIONAL DE PROYECTOS DE DESARROLLO
51	FONDELIBERTAD - FONDO NACIONAL PARA LA DEFENSA DE LA LIBERTAD PERSONAL
52	FONDO DE INVERSIÓN PARA LA PAZ
53	FONDO NACIONAL DE AHORRO
54	FONDO NACIONAL DE ESTUPEFACIENTES
55	FONDO PASIVO SOCIAL DE FERROCARRILES NACIONALES DE COLOMBIA
56	FONDO ROTATORIO DE LA POLICÍA NACIONAL
57	FONDO ROTATORIO DEL EJÉRCITO
58	FUERZA AÉREA COLOMBIANA
59	HOSPITAL MILITAR CENTRAL
60	HOTEL TEQUENDAMA INTERCONTINENTAL
61	ICA - INSTITUTO COLOMBIANO AGROPECUARIO
62	ICBF - INSTITUTO COLOMBIANO DE BIENESTAR FAMILIAR
63	IDEAM - INSTITUTO DE HIDROLOGÍA, METEOROLOGÍA Y ESTUDIOS AMBIENTALES
64	IGAC - INSTITUTO GEOGRÁFICO AGUSTÍN CODAZZI
65	INCI - INSTITUTO NACIONAL PARA CIEGOS
66	INCO - INSTITUTO NACIONAL DE CONCESIONES
67	INPEC - INSTITUTO NACIONAL PENITENCIARIO Y CARCELARIO DE COLOMBIA
68	INSTITUTO DE SEGURO SOCIAL
69	INSTITUTO NACIONAL DE MEDICINA LEGAL Y CIENCIAS FORENSES
70	INSTITUTO TECNOLÓGICO PASCUAL BRAVO
71	INVÍAS - INSTITUTO NACIONAL DE VÍAS
72	IPSE - INSTITUTO DE PLANIFICACIÓN Y PROMOCIÓN DE SOLUCIONES ENERGÉTICAS
73	LA PREVISORA COMPAÑÍA DE SEGUROS
74	MINISTERIO DE AGRICULTURA Y DESARROLLO RURAL
75	MINISTERIO DE AMBIENTE, VIVIENDA Y DESARROLLO TERRITORIAL
76	MINISTERIO DE COMERCIO, INDUSTRIA Y TURISMO
77	MINISTERIO DE COMUNICACIONES
78	MINISTERIO DE DEFENSA NACIONAL
79	MINISTERIO DE HACIENDA Y CRÉDITO PÚBLICO
80	MINISTERIO DE LA PROTECCIÓN SOCIAL
81	MINISTERIO DE MINAS Y ENERGÍA
82	MINISTERIO DE RELACIONES EXTERIORES
83	MINISTERIO DE TRANSPORTE
84	POLICÍA NACIONAL
85	SATENA - SERVICIO AÉREO A TERRITORIOS NACIONALES
86	SUPERINTENDENCIA DE INDUSTRIA Y COMERCIO
87	SUPERINTENDENCIA DE PUERTOS Y TRANSPORTE
88	SUPERINTENDENCIA DE SERVICIOS PÚBLICOS DOMICILIARIOS
89	SUPERINTENDENCIA DE SOCIEDADES
90	SUPERINTENDENCIA FINANCIERA DE COLOMBIA
91	SUPERINTENDENCIA NACIONAL DE SALUD
92	UIAF - UNIDAD ADMINISTRATIVA ESPECIAL DE INFORMACIÓN Y ANÁLISIS FINANCIERO
93	UNAD - UNIVERSIDAD NACIONAL ABIERTA Y A DISTANCIA

No.	Entidad
94	UNIDAD ADMINISTRATIVA ESPECIAL DE AERONÁUTICA CIVIL
95	UNIVERSIDAD PEDAGÓGICA NACIONAL
96	UPME - UNIDAD DE PLANEACIÓN MINERO-ENERGÉTICA

Entidades del orden territorial

No.	Entidad
1	AMAZONAS - ALCALDÍA MUNICIPIO DE PUERTO NARIÑO
2	ANTIOQUIA - ALCALDÍA MUNICIPIO DE GUATAPÉ
3	ANTIOQUIA - ALCALDÍA MUNICIPIO DE MEDELLÍN
4	ANTIOQUIA - GOBERNACIÓN
5	ARAUCA - ALCALDÍA MUNICIPIO DE ARAUCA
6	ARAUCA - ALCALDÍA MUNICIPIO DE PUERTO RONDÓN
7	ARAUCA - ALCALDÍA MUNICIPIO DE SARAVENA
8	ARAUCA - GOBERNACIÓN
9	ATLÁNTICO - GOBERNACIÓN
10	BOLÍVAR - TRANSCARIBE S.A.
11	BOYACÁ - GOBERNACIÓN
12	BOYACÁ - LOTERÍA DE BOYACÁ
13	CALDAS - ALCALDÍA MUNICIPIO DE MANIZALES
14	CALDAS - ALCALDÍA MUNICIPIO DE MANZANARES
15	CALDAS - GOBERNACIÓN
16	CALDAS - INSTITUTO DE VALORIZACIÓN DE MANIZALES
17	CAQUETÁ - GOBERNACIÓN
18	CASANARE - INSTITUTO PARA EL DEPORTE Y LA RECREACIÓN DE YOPAL
19	CASANARE - ALCALDÍA MUNICIPIO DE TRINIDAD
20	CASANARE - GOBERNACIÓN
21	CAUCA - ALCALDÍA MUNICIPIO DE POPAYÁN
22	CESAR - ALCALDÍA MUNICIPIO DE VALLEDUPAR
23	CESAR - GOBERNACIÓN
24	CÓRDOBA - ALCALDÍA MUNICIPIO DE MONTERÍA
25	CÓRDOBA - GOBERNACIÓN
26	GUAINÍA - ALCALDÍA MUNICIPIO DE INÍRIDA
27	GUAINÍA - GOBERNACIÓN
28	HUILA - ALCALDÍA MUNICIPIO DE NEIVA
29	HUILA - ALCALDÍA MUNICIPIO DE PITALITO
30	HUILA - GOBERNACIÓN
31	LA GUAJIRA - ALCALDÍA MUNICIPIO DE BARRANCAS
32	LA GUAJIRA - ALCALDÍA MUNICIPIO DE VILLANUEVA
33	LA GUAJIRA - GOBERNACIÓN
34	MAGDALENA - GOBERNACIÓN
35	META - CORPORACIÓN CULTURAL MUNICIPAL DE VILLAVICENCIO
36	META - INSTITUTO DE TURISMO DEL META
37	NARIÑO - GOBERNACIÓN
38	NORTE DE SANTANDER - ALCALDÍA MUNICIPIO DE CÚCUTA

No.	Entidad
39	NORTE DE SANTANDER - E.S.E. HOSPITAL UNIVERSITARIO ERASMO MEOZ
40	NORTE DE SANTANDER - GOBERNACIÓN
41	NORTE DE SANTANDER - IFINORTE
42	PUTUMAYO - ALCALDÍA MUNICIPIO DE VILLAGARZÓN
43	QUINDÍO - ALCALDÍA MUNICIPIO DE ARMENIA
44	QUINDÍO - GOBERNACIÓN
45	RISARALDA - GOBERNACIÓN
46	SAN ANDRÉS, PROVIDENCIA Y SANTA CATALINA - GOBERNACIÓN
47	SANTANDER - ALCALDÍA MUNICIPIO DE BUCARAMANGA
48	SANTANDER - BOMBEROS DE BUCARAMANGA
49	SANTANDER - CENTRAL DE ABASTOS DE BUCARAMANGA S.A.
50	SANTANDER - DIRECCIÓN DE TRÁNSITO DE BUCARAMANGA
51	SANTANDER - GOBERNACIÓN
52	SANTANDER - INSTITUTO DE LA JUVENTUD EL DEPORTE Y LA RECREACIÓN DE BUCARAMANGA - INDERBU
53	TOLIMA - ALCALDÍA MUNICIPIO DE IBAGUÉ
54	VALLE DEL CAUCA - ALCALDÍA MUNICIPIO DE PALMIRA
55	VALLE DEL CAUCA - GOBERNACIÓN
56	VALLE DEL CAUCA - METROCALI

3. Procesos

Licitaciones Públicas

Entidades del orden nacional

No.	ENTIDAD	Borrador (Proyecto de Pliego)		Convocado		Adjudicado		Contrato Celebrado		Contrato Liquidado		Borrador Descartado (Desechado antes de convocar)		Terminado Anormalmente Después de Convocado		Contrato Terminado Sin Liquidar		TOTAL	
		Cant.	Monto	Cant.	Monto	Cant.	Monto	Cant.	Monto	Cant.	Monto	Cant.	Monto	Cant.	Monto	Cant.	Monto	Cant.	Monto
1	ADPOSTAL - ADMINISTRACIÓN POSTAL NACIONAL E INTERNACIONAL	0	---	3	2.242.160.000	1	40.000.000	8	6.714.616.066	0	---	0	---	1	2.216.160.000	0	---	13	11.212.936.066
2	AGENCIA NACIONAL DE HIDROCARBUROS	0	---	2	1.427.500.000	1	584.000.000	1	2.253.880.000	0	---	1	34.800.000	0	---	0	---	5	4.300.180.000
3	AGENCIA PRESIDENCIAL PARA LA ACCIÓN SOCIAL Y LA COOPERACIÓN INTERNACIONAL	0	---	4	8.755.590.000	2	124.000.000	0	---	0	---	0	---	0	---	0	---	6	8.879.590.000
4	ARMADA NACIONAL DE LA REPÚBLICA DE COLOMBIA	0	---	1	500.000.000	1	45.000.000	3	4.621.881.740	1	674.300.000	0	---	1	1.050.000.000	0	---	7	6.891.181.740
5	AUDITORÍA GENERAL DE LA REPÚBLICA	0	---	1	78.000.000	0	---	0	---	0	---	0	---	0	---	0	---	1	78.000.000
6	BANCO AGRARIO	0	---	7	12.676.846.678	0	---	0	---	0	---	0	---	0	---	0	---	7	12.676.846.678
7	CAJA DE RETIRO FUERZAS MILITARES DE COLOMBIA	0	---	1	498.000.000	0	---	1	---	0	---	0	---	0	---	0	---	2	498.000.000
8	CAJA SUELDOS DE RETIRO POLICÍA NACIONAL	0	---	0	---	0	---	3	920.016.168	0	---	0	---	0	---	1	550.000.000	4	1.470.016.168
9	CAPRECOM - CAJA DE PREVISIÓN SOCIAL DE COMUNICACIONES	0	---	0	---	0	---	4	488.600.000	0	---	1	48.600.000	0	---	0	---	5	537.200.000
10	CAR - CORPORACIÓN AUTÓNOMA REGIONAL DE CUNDINAMARCA	2	599.727.998	10	2.706.776.416	2	814.000.000	2	1.873.800.296	0	---	1	200.000.000	8	2.197.996.011	0	---	25	8.392.300.721
11	CARSUCRE - CORPORACIÓN AUTÓNOMA REGIONAL DE SUCRE	0	---	1	436.681.485	0	---	0	---	0	---	0	---	0	---	0	---	1	436.681.485
12	CAS - CORPORACIÓN AUTÓNOMA REGIONAL DE SANTANDER	0	---	0	---	1	157.547.652	3	351.580.303	0	---	0	---	0	---	0	---	4	509.127.955
13	CDMB - CORPORACIÓN AUTÓNOMA REGIONAL PARA LA DEFENSA DE LA MESETA DE BUCARAMANGA	0	---	4	4.915.050.000	1	570.240.426	1	58.702.560	0	---	0	---	1	92.227.000	0	---	7	5.636.219.986
14	COLCIENCIAS - INSTITUTO COLOMBIANO PARA EL DESARROLLO DE LA CIENCIA Y LA TECNOLOGÍA	0	---	0	---	1	204.000.000	2	114.544.000	0	---	0	---	1	17.000.000	0	---	4	335.544.000
15	COLDEPORTES - INSTITUTO COLOMBIANO DEL DEPORTE	1	188.950.000	0	---	7	7.404.616.000	0	---	0	---	0	---	0	---	0	---	8	7.593.566.000
16	COMISIÓN DE REGULACIÓN DE AGUA POTABLE Y SANEAMIENTO BÁSICO	0	---	0	---	0	---	1	108.544.759	0	---	0	---	0	---	0	---	1	108.544.759
17	COMISIÓN NACIONAL DE TELEVISIÓN	4	547.147.260	0	---	0	---	8	631.477.321	0	---	0	---	0	---	0	---	12	1.178.624.581
18	CONTADURÍA GENERAL DE LA NACIÓN	0	---	1	400.000.000	2	275.000.000	0	---	0	---	0	---	1	110.000.000	0	---	4	785.000.000

No.	ENTIDAD	Borrador (Proyecto de Pliego)		Convocado		Adjudicado		Contrato Celebrado		Contrato Liquidado		Borrador Descartado (Desechado antes de convocar)		Terminado Anormalmente Después de Convocado		Contrato Terminado Sin Liquidar		TOTAL	
		Cant.	Monto	Cant.	Monto	Cant.	Monto	Cant.	Monto	Cant.	Monto	Cant.	Monto	Cant.	Monto	Cant.	Monto	Cant.	Monto
		19	CORANTIOQUIA - CORPORACIÓN AUTÓNOMA REGIONAL DEL CENTRO DE ANTIOQUIA	0	---	4	521.759.741	4	3.305.839.216	1	129.999.420	0	---	0	---	0	---	0	---
20	CORNARE - CORPORACIÓN AUTÓNOMA REGIONAL DE LAS CUENCAS DE RÍOS NEGRO Y NARE	3	1.399.932.159	6	1.702.969.030	1	54.200.000	3	981.001.693	0	---	0	---	0	---	0	---	13	4.138.102.882
21	CORPOAMAZONÍA - CORPORACIÓN PARA EL DESARROLLO SOSTENIBLE SUR DE LA AMAZONÍA	0	---	0	---	2	294.965.000	0	---	0	---	0	---	1	77.816.048	0	---	3	372.781.048
22	CORPOBOYACÁ - CORPORACIÓN AUTÓNOMA REGIONAL DE BOYACÁ	0	---	2	744.796.972	0	---	1	151.429.987	0	---	0	---	0	---	0	---	3	896.226.959
23	CORPOORINOQUIA - CORPORACIÓN AUTÓNOMA REGIONAL DE LA ORINOQUÍA	1	208.235.000	0	---	0	---	0	---	0	---	0	---	0	---	0	---	1	208.235.000
24	CRT - COMISIÓN DE REGULACIÓN DE TELECOMUNICACIONES	0	---	1	110.000.000	1	190.000.000	2	379.380.000	0	---	0	---	1	300.000.000	0	---	5	979.380.000
25	CVS - CORPORACIÓN AUTÓNOMA REGIONAL DE LOS VALLES DEL SINÚ Y DEL SAN JORGE	0	---	12	3.698.148.595	7	4.552.635.563	0	---	0	---	0	---	1	353.473.890	0	---	20	8.604.258.048
26	DANE - DEPARTAMENTO ADMINISTRATIVO NACIONAL DE ESTADÍSTICA	0	---	0	---	0	---	3	391.389.740	0	---	0	---	1	---	0	---	4	391.389.740
27	DAS - DEPARTAMENTO ADMINISTRATIVO DE SEGURIDAD	0	---	2	7.905.304.496	2	307.761.636	5	2.099.686.501	0	---	0	---	0	---	0	---	9	10.312.752.633
28	DEFENSORÍA DEL PUEBLO	0	---	1	400.000.000	3	520.000.000	0	---	0	---	0	---	0	---	0	---	4	920.000.000
29	DEPARTAMENTO ADMINISTRATIVO DE LA FUNCIÓN PÚBLICA	0	---	0	---	0	---	0	---	0	---	0	---	1	45.000.000	0	---	1	45.000.000
30	DEPARTAMENTO ADMINISTRATIVO DE LA PRESIDENCIA DE LA REPÚBLICA	0	---	0	---	8	4.798.322.433	0	---	0	---	1	341.500.000	2	300.000.000	0	---	11	5.439.822.433
31	DEPARTAMENTO ADMINISTRATIVO NACIONAL DE LA ECONOMÍA SOLIDARIA	0	---	0	---	0	---	2	155.857.920	0	---	0	---	0	---	0	---	2	155.857.920
32	DIRECCIÓN NACIONAL DE ESTUPEFACIENTES	0	---	0	---	0	---	0	---	0	---	1	95.000.000	0	---	0	---	1	95.000.000
33	DIVISIÓN DE SANIDAD DE LA POLICÍA NACIONAL	4	74.067.015.478	5	88.652.325.564	1	1.796.202.967	0	---	0	---	0	---	0	---	0	---	10	164.515.544.009
34	DNP - DEPARTAMENTO NACIONAL DE PLANEACIÓN	0	---	6	1.766.500.000	0	---	1	109.924.747	0	---	0	---	2	175.000.000	0	---	9	2.051.424.747
35	EJÉRCITO NACIONAL	2	516.215.649	3	1.676.903.010	0	---	3	5.344.566.832	0	---	2	5.110.846.528	1	873.910.026	0	---	11	13.522.442.045
36	FERROVIAS - EMPRESA COLOMBIANA DE VÍAS FÉRREAS	0	---	0	---	0	---	3	1.143.403.511	0	---	0	---	1	43.667.966	0	---	4	1.187.071.477
37	FISCALÍA GENERAL DE LA NACIÓN	0	---	2	1.700.000.000	0	---	0	---	0	---	0	---	0	---	0	---	2	1.700.000.000
38	FNG - FONDO NACIONAL DE GARANTÍAS	0	---	1	120.000.000	1	213.000.000	4	251.325.651	0	---	0	---	0	---	0	---	6	584.325.651
39	FONADE - FONDO NACIONAL DE PROYECTOS DE DESARROLLO	0	---	1	800.000.000	0	---	0	---	0	---	0	---	0	---	0	---	1	800.000.000
40	FONDELIBERTAD - FONDO NACIONAL PARA LA DEFENSA DE LA LIBERTAD PERSONAL	0	---	2	1.460.000.000	0	---	0	---	0	---	0	---	0	---	0	---	2	1.460.000.000
41	FONDO DE INVERSIÓN PARA LA PAZ	0	---	23	42.218.424.768	4	1.567.020.000	0	---	0	---	0	---	2	167.339.775.218	0	---	29	211.125.219.986
42	FONDO NACIONAL DE AHORRO	0	---	0	---	1	4.000.000.000	0	---	0	---	0	---	0	---	0	---	1	4.000.000.000
43	FONDO PASIVO SOCIAL DE FERROCARRILES NACIONALES DE COLOMBIA	0	---	0	---	0	---	3	46.892.063.564	0	---	0	---	0	---	0	---	3	46.892.063.564
44	FONDO ROTATORIO DE LA POLICÍA NACIONAL	0	---	17	3.085.384.797	0	---	0	---	0	---	0	---	0	---	0	---	17	3.085.384.797
45	FONDO ROTATORIO DEL EJÉRCITO	11	3.425.619.204	7	18.373.213.036	0	---	0	---	0	---	0	---	0	---	0	---	18	21.798.832.240

No.	ENTIDAD	Borrador (Proyecto de Pliego)		Convocado		Adjudicado		Contrato Celebrado		Contrato Liquidado		Borrador Descartado (Desechado antes de convocar)		Terminado Anormalmente Después de Convocado		Contrato Terminado Sin Liquidar		TOTAL	
		Cant.	Monto	Cant.	Monto	Cant.	Monto	Cant.	Monto	Cant.	Monto	Cant.	Monto	Cant.	Monto	Cant.	Monto	Cant.	Monto
46	FUERZA AÉREA COLOMBIANA	0	---	2	2.478.705.382	0	---	0	---	0	---	0	---	0	---	0	---	2	2.478.705.382
47	HOSPITAL MILITAR CENTRAL	6	8.391.200.000	1	360.000.000	1	700.000.000	0	---	0	---	2	457.900.000	8	3.327.573.372	0	---	18	13.236.673.372
48	HOTEL TEQUENDAMA INTERCONTINENTAL	0	---	0	---	0	---	2	181.346.809	0	---	0	---	1	68.000.000	0	---	3	249.346.809
49	ICA - INSTITUTO COLOMBIANO AGROPECUARIO	0	---	1	1.679.000.000	2	462.520.000	3	1.938.409.323	0	---	0	---	0	---	0	---	6	4.079.929.323
50	ICBF - INSTITUTO COLOMBIANO DE BIENESTAR FAMILIAR	2	12.496.943.607	2	3.096.283.750	5	11.831.189.600	0	---	0	---	0	---	2	507.470.000	0	---	11	27.931.886.957
51	IDEAM - INSTITUTO DE HIDROLOGÍA, METEOROLOGÍA Y ESTUDIOS AMBIENTALES	0	---	6	2.457.805.150	2	380.420.000	0	---	0	---	1	95.000.000	0	---	0	---	9	2.933.225.150
52	IGAC - INSTITUTO GEOGRÁFICO AGUSTÍN CODAZZI	0	---	2	621.536.121	2	513.000.000	0	---	0	---	0	---	0	---	0	---	4	1.134.536.121
53	INCI - INSTITUTO NACIONAL PARA CIEGOS	0	---	0	---	1	57.000.000	0	---	0	---	0	---	0	---	0	---	1	57.000.000
54	INCO - INSTITUTO NACIONAL DE CONCESIONES	0	---	4	402.988.224.000	0	---	1	100.000.000	0	---	0	---	0	---	0	---	5	403.088.224.000
55	INPEC - INSTITUTO NACIONAL PENITENCIARIO Y CARCELARIO DE COLOMBIA	1	818.000.000	2	2.132.000.000	0	---	7	4.774.439.114	0	---	7	6.677.350.000	3	3.817.028.660	0	---	20	18.218.817.774
56	INSTITUTO DE SEGURO SOCIAL	3	1.224.000.000	3	93.856.874.667	0	---	16	28.385.501.582	0	---	0	---	5	14.031.322.500	0	---	27	137.497.698.749
57	INSTITUTO NACIONAL DE MEDICINA LEGAL Y CIENCIAS FORENSES	3	2.245.000.000	3	1.626.700.000	0	---	1	829.388.322	3	837.849.252	0	---	2	430.000.000	0	---	12	5.968.937.574
58	INSTITUTO TECNOLÓGICO PASCUAL BRAVO	0	---	0	---	0	---	0	---	1	1.140.782.582	0	---	0	---	0	---	1	1.140.782.582
59	INVÍAS - INSTITUTO NACIONAL DE VÍAS	0	---	31	174.294.713.927	0	---	0	---	0	---	0	---	0	---	0	---	31	174.294.713.927
60	IPSE - INSTITUTO DE PLANIFICACIÓN Y PROMOCIÓN DE SOLUCIONES ENERGÉTICAS	0	---	5	2.677.180.000	0	---	0	---	0	---	0	---	0	---	0	---	5	2.677.180.000
61	LA PREVISORA COMPAÑÍA DE SEGUROS	1	1.500.000.000	2	543.450.000	2	811.624.000	3	623.493.643	0	---	0	---	1	35.420.000	0	---	9	3.513.987.643
62	MINISTERIO DE AGRICULTURA Y DESARROLLO RURAL	0	---	0	---	0	---	1	81.054.825	0	---	0	---	0	---	0	---	1	81.054.825
63	MINISTERIO DE AMBIENTE, VIVIENDA Y DESARROLLO TERRITORIAL	0	---	1	260.000.000	0	---	0	---	0	---	1	2.639.200.000	0	---	0	---	2	2.899.200.000
64	MINISTERIO DE COMERCIO, INDUSTRIA Y TURISMO	0	---	2	7.321.921.226	3	7.571.059.399	0	---	1	408.000.000	1	96.000.000	2	591.901.794	0	---	9	15.988.882.419
65	MINISTERIO DE COMUNICACIONES	0	---	2	966.139.000	0	---	0	---	0	---	0	---	0	---	0	---	2	966.139.000
66	MINISTERIO DE DEFENSA NACIONAL	8	7.739.222.077.470	5	17.553.553.801	0	---	0	---	0	---	0	---	0	---	0	---	13	7.756.775.631.271
67	MINISTERIO DE HACIENDA Y CRÉDITO PÚBLICO	1	---	2	1.373.900.000	1	504.287.077.563	0	---	0	---	0	---	0	---	0	---	4	505.660.977.563
68	MINISTERIO DE LA PROTECCIÓN SOCIAL	0	---	4	1.664.368.000	1	90.000.000	0	---	0	---	0	---	0	---	0	---	5	1.754.368.000
69	MINISTERIO DE MINAS Y ENERGÍA	0	---	1	500.000.000	0	---	0	---	0	---	0	---	0	---	0	---	1	500.000.000
70	MINISTERIO DE RELACIONES EXTERIORES	0	---	1	2.250.000.000	0	---	1	743.294.820	0	---	0	---	0	---	0	---	2	2.993.294.820
71	MINISTERIO DE TRANSPORTE	1	56.414.567	3	1.678.220.000	0	---	0	---	0	---	0	---	0	---	0	---	4	1.734.634.567
72	POLICÍA NACIONAL	2	4.387.528.850	10	10.429.341.121	2	17.074.330.000	7	10.831.216.594	0	---	0	---	2	1.715.390.663	0	---	23	44.437.807.228

No.	ENTIDAD	Borrador (Proyecto de Pliego)		Convocado		Adjudicado		Contrato Celebrado		Contrato Liquidado		Borrador Descartado (Desechado antes de convocar)		Terminado Anormalmente Después de Convocado		Contrato Terminado Sin Liquidar		TOTAL	
		Cant.	Monto	Cant.	Monto	Cant.	Monto	Cant.	Monto	Cant.	Monto	Cant.	Monto	Cant.	Monto	Cant.	Monto	Cant.	Monto
73	SATENA - SERVICIO AÉREO A TERRITORIOS NACIONALES	0	---	0	---	2	250.000.000	0	---	0	---	0	---	0	---	0	---	2	250.000.000
74	SUPERINTENDENCIA DE INDUSTRIA Y COMERCIO	0	---	0	---	0	---	4	578.305.070	0	---	0	---	0	---	1	166.000.000	5	744.305.070
75	SUPERINTENDENCIA DE PUERTOS Y TRANSPORTE	0	---	1	170.000.000	0	---	0	---	0	---	0	---	0	---	0	---	1	170.000.000
76	SUPERINTENDENCIA DE SERVICIOS PÚBLICOS DOMICILIARIOS	0	---	1	265.000.000	1	375.000.000	11	1.590.588.313	2	648.267.187	1	26.500.000	0	---	0	---	16	2.905.355.500
77	SUPERINTENDENCIA DE SOCIEDADES	1	386.350.000	0	---	0	---	2	1.257.463.800	0	---	0	---	1	80.000.000	0	---	4	1.723.813.800
78	SUPERINTENDENCIA FINANCIERA DE COLOMBIA	3	1.067.127.490	10	3.920.700.730	0	---	0	---	0	---	2	87.952.000	0	---	0	---	15	5.075.780.220
79	SUPERINTENDENCIA NACIONAL DE SALUD	0	---	1	40.000.000	0	---	1	103.935.960	0	---	0	---	0	---	0	---	2	143.935.960
80	UNAD - UNIVERSIDAD NACIONAL ABIERTA Y A DISTANCIA	1	205.500.000	1	350.000.000	0	---	4	4.998.777.070	0	---	0	---	1	104.000.000	0	---	7	5.658.277.070
81	UNIDAD ADMINISTRATIVA ESPECIAL DE AERONÁUTICA CIVIL	0	---	10	5.297.794.362	2	1.674.708.000	0	---	0	---	0	---	5	2.012.627.938	0	---	17	8.985.130.300
82	UNIVERSIDAD PEDAGÓGICA NACIONAL	0	---	0	---	0	---	4	1.817.649.876	0	---	0	---	0	---	0	---	4	1.817.649.876
Total		61	7.852.952.984.732	249	952.425.745.825	81	577.896.279.455	136	135.002.537.900	8	3.709.199.021	22	15.910.648.528	59	201.912.761.086	2	716.000.000	618	9.740.526.156.547

Entidades del orden Territorial

No.	ENTIDAD	Borrador (Proyecto de Pliego)		Convocado		Adjudicado		Contrato Celebrado		Contrato Liquidado		Borrador Descartado (Desechado antes de convocar)		Terminado Anormalmente Después de Convocado		Contrato Terminado Sin Liquidar		TOTAL	
		Cant.	Monto	Cant.	Monto	Cant.	Monto	Cant.	Monto	Cant.	Monto	Cant.	Monto	Cant.	Monto	Cant.	Monto	Cant.	Monto
1	AMAZONAS - ALCALDÍA MUNICIPIO DE PUERTO NARIÑO	0	---	2	1.270.367.407	0	---	1	70.885.270	0	---	3	1.425.152.860	1	362.960.000	0	---	7	3.129.365.537
2	ANTIOQUIA - ALCALDÍA MUNICIPIO DE GUATAPÉ	0	---	0	---	4	756.914.305	2	391.942.502	0	---	0	---	0	---	0	---	6	1.148.856.807
3	ANTIOQUIA - ALCALDÍA MUNICIPIO DE MEDELLÍN	0	---	28	16.763.330.274	31	49.421.853.245	5	2.653.929.608	0	---	4	2.163.891.456	6	1.249.358.616	0	---	74	72.252.363.199
4	ANTIOQUIA - GOBERNACIÓN	4	11.997.635.000	9	24.488.326.500	8	21.302.994.678	7	3.265.685.482	0	---	1	400.000.000	3	972.666.667	0	---	32	62.427.308.327
5	ARAUCA - ALCALDÍA MUNICIPIO DE ARAUCA	0	---	4	1.909.168.539	11	2.931.522.456	22	8.226.811.487	0	---	8	3.445.340.223	4	994.390.476	0	---	49	17.507.233.181
6	ARAUCA - ALCALDÍA MUNICIPIO DE PUERTO RONDÓN	0	---	2	925.836.666	0	---	0	---	0	---	0	---	0	---	0	---	2	925.836.666
7	ARAUCA - ALCALDÍA MUNICIPIO DE SARAVERENA	1	248.660.000	6	1.254.711.427	10	3.541.435.696	0	---	0	---	12	3.389.424.690	2	220.853.116	0	---	31	8.655.084.929
8	ARAUCA - GOBERNACIÓN	21	9.566.664.338	12	11.048.909.177	23	8.676.803.763	0	---	0	---	1	44.977.524	2	967.701.864	0	---	59	30.305.056.666
9	ATLÁNTICO - GOBERNACIÓN	0	---	1	2.393.629.000	0	---	0	---	0	---	0	---	0	---	0	---	1	2.393.629.000
10	BOLÍVAR - TRANSCARIBE S.A.	2	110.000.000	1	142.100.000	0	---	0	---	0	---	0	---	0	---	0	---	3	252.100.000
11	BOYACÁ - GOBERNACIÓN	0	---	4	4.342.201.633	3	1.445.524.290	19	45.124.975.340	0	---	0	---	4	3.302.660.268	0	---	30	54.215.361.531

No.	ENTIDAD	Borrador (Proyecto de Pliego)		Convocado		Adjudicado		Contrato Celebrado		Contrato Liquidado		Borrador Descartado (Desechado antes de convocar)		Terminado Anormalmente Después de Convocado		Contrato Terminado Sin Liquidar		TOTAL	
		Cant.	Monto	Cant.	Monto	Cant.	Monto	Cant.	Monto	Cant.	Monto	Cant.	Monto	Cant.	Monto	Cant.	Monto	Cant.	Monto
12	BOYACÁ - LOTERÍA DE BOYACÁ	0	---	0	---	0	---	2	12.179.231.416	0	---	0	---	0	---	0	---	2	12.179.231.416
13	CALDAS - ALCALDÍA MUNICIPIO DE MANIZALES	3	1.148.587.884	5	2.038.816.326	5	1.888.100.000	0	---	0	---	1	80.000.000	0	---	0	---	14	5.155.504.210
14	CALDAS - ALCALDÍA MUNICIPIO DE MANZANARES	0	---	0	---	1	332.000.000	0	---	0	---	0	---	0	---	0	---	1	332.000.000
15	CALDAS - GOBERNACIÓN	3	915.959.875	0	---	0	---	7	628.648.967	0	---	2	400.000.000	0	---	0	---	12	1.944.608.842
16	CAM - CORPORACIÓN AUTÓNOMA REGIONAL DEL ALTO MAGDALENA	0	---	2	998.457.344	0	---	0	---	0	---	0	---	0	---	0	---	2	998.457.344
17	CAQUETÁ - GOBERNACIÓN	1	212.329.799	0	---	0	---	0	---	0	---	0	---	0	---	0	---	1	212.329.799
18	CASANARE - INSTITUTO PARA EL DEPORTE Y LA RECREACIÓN DE YOPAL	0	---	7	1.265.616.000	4	619.699.063	0	---	0	---	0	---	0	---	0	---	11	1.885.315.063
19	CASANARE - ALCALDÍA MUNICIPIO DE TRINIDAD	0	---	0	---	4	616.582.141	2	563.500.735	0	---	0	---	2	536.064.999	0	---	8	1.716.147.875
20	CASANARE - GOBERNACIÓN	8	8.734.648.518	12	16.291.017.330	1	2.472.577.899	5	1.605.626.054	0	---	0	---	0	---	0	---	26	29.103.869.801
21	CESAR - ALCALDÍA MUNICIPIO DE VALLEDUPAR	2	63.200.000	2	132.200.000	4	379.023.680	9	2.733.447.206	0	---	2	316.990.000	5	1.693.627.000	0	---	24	5.318.487.886
22	CESAR - GOBERNACIÓN	16	15.046.132.616	24	50.763.324.126	0	---	0	---	0	---	0	---	0	---	0	---	40	65.809.456.742
23	CÓRDOBA - ALCALDÍA MUNICIPIO DE MONTERÍA	5	3.677.105.031	0	---	0	---	0	---	0	---	0	---	0	---	0	---	5	3.677.105.031
24	CÓRDOBA - GOBERNACIÓN	1	6.966.850.000	0	---	10	5.535.755.931	4	1.500.495.994	0	---	24	9.168.120.267	3	2.267.010.000	0	---	42	25.438.232.192
25	CORMAGDALENA - CORPORACIÓN AUTÓNOMA REGIONAL DEL RÍO GRANDE DE LA MAGDALENA	0	---	0	---	4	9.471.265.932	0	---	0	---	0	---	0	---	0	---	4	9.471.265.932
26	GUAINÍA - ALCALDÍA MUNICIPIO DE INÍRIDA	0	---	2	1.699.334.350	0	---	0	---	0	---	0	---	0	---	0	---	2	1.699.334.350
27	GUAINÍA - GOBERNACIÓN	0	---	10	3.035.672.898	0	---	0	---	0	---	5	3.388.453.163	0	---	0	---	15	6.424.126.061
28	HUILA - ALCALDÍA MUNICIPIO DE NEIVA	12	3.883.564.194	50	17.575.397.543	0	---	0	---	0	---	1	60.000.000	0	---	0	---	63	21.518.961.737
29	HUILA - ALCALDÍA MUNICIPIO DE PITALITO	0	---	3	269.600.000	0	---	0	---	0	---	0	---	0	---	0	---	3	269.600.000
30	HUILA - GOBERNACIÓN	32	17.135.825.182	3	1.732.588.813	0	---	0	---	0	---	0	---	0	---	0	---	35	18.868.413.995
31	LA GUAJIRA - ALCALDÍA MUNICIPIO DE BARRANCAS	0	---	8	589.477.672	0	---	0	---	0	---	1	20.000.000	0	---	0	---	9	609.477.672
32	LA GUAJIRA - GOBERNACIÓN	3	1.784.050.188	1	262.655.000	2	831.914.355	0	---	0	---	0	---	0	---	0	---	6	2.878.619.543
33	MAGDALENA - GOBERNACIÓN	2	920.000.000	2	920.000.000	0	---	0	---	0	---	0	---	0	---	0	---	4	1.840.000.000
34	META - INSTITUTO DE TURISMO DEL META	0	---	2	122.500.000	1	109.000.000	0	---	0	---	1	350.000.000	0	---	0	---	4	581.500.000
35	NARIÑO - GOBERNACIÓN	0	---	0	---	2	377.769.089	0	---	0	---	0	---	0	---	0	---	2	377.769.089
36	NORTE DE SANTANDER - ALCALDÍA MUNICIPIO DE CÚCUTA	6	13.719.956.556	14	72.121.396.158	8	1.771.075.920	0	---	0	---	0	---	2	1.060.000.000	0	---	30	88.672.428.634
37	NORTE DE SANTANDER - E.S.E. HOSPITAL UNIVERSITARIO ERASMO MEOZ	0	---	0	---	6	2.427.528.336	0	---	0	---	0	---	0	---	0	---	6	2.427.528.336
38	NORTE DE SANTANDER - GOBERNACIÓN	1	249.879.487	3	2.480.051.199	3	1.802.252.217	1	472.849.700	0	---	0	---	2	404.525.000	0	---	10	5.409.557.603

No.	ENTIDAD	Borrador (Proyecto de Pliego)		Convocado		Adjudicado		Contrato Celebrado		Contrato Liquidado		Borrador Descartado (Desechado antes de convocar)		Terminado Anormalmente Después de Convocado		Contrato Terminado Sin Liquidar		TOTAL	
		Cant.	Monto	Cant.	Monto	Cant.	Monto	Cant.	Monto	Cant.	Monto	Cant.	Monto	Cant.	Monto	Cant.	Monto	Cant.	Monto
39	PUTUMAYO - ALCALDÍA MUNICIPIO DE VILLAGARZÓN	0	---	1	142.854.083	0	---	0	---	0	---	0	---	0	---	0	---	1	142.854.083
40	QUINDÍO - ALCALDÍA MUNICIPIO DE ARMENIA	1	563.537.000	4	2.766.571.190	13	4.061.600.208	0	---	0	---	0	---	3	801.150.510	0	---	21	8.192.858.908
41	QUINDÍO - GOBERNACIÓN	1	57.664.479	4	1.614.075.521	0	---	4	1.294.568.195	0	---	0	---	0	---	0	---	9	2.966.308.195
42	RISARALDA - GOBERNACIÓN	0	---	3	1.097.139.440	2	1.274.363.260	3	1.263.120.467	0	---	0	---	6	7.856.875.025	0	---	14	11.491.498.192
43	SAN ANDRÉS, PROVIDENCIA Y SANTA CATALINA - GOBERNACIÓN	2	1.900.000.000	1	160.720.040	0	---	0	---	0	---	0	---	0	---	0	---	3	2.060.720.040
44	SANTANDER - ALCALDÍA MUNICIPIO DE BUCARAMANGA	2	450.000.000	11	5.328.968.345	2	1.142.096.400	0	---	0	---	2	1.396.580.623	3	640.000.000	0	---	20	8.957.645.368
45	SANTANDER - CENTRAL DE ABASTOS DE BUCARAMANGA S.A.	0	---	1	915.000.000	0	---	1	307.958.400	0	---	1	190.000.000	0	---	0	---	3	1.412.958.400
46	SANTANDER - DIRECCIÓN DE TRÁNSITO DE BUCARAMANGA	0	---	0	---	7	1.114.912.785	4	298.018.640	0	---	0	---	2	807.600.000	0	---	13	2.220.531.425
47	SANTANDER - GOBERNACIÓN	0	---	1	1.800.000.000	0	---	0	---	0	---	0	---	0	---	0	---	1	1.800.000.000
48	SANTANDER - INSTITUTO DE LA JUVENTUD EL DEPORTE Y LA RECREACIÓN DE BUCARAMANGA - INDERBU	0	---	0	---	1	90.000.000	0	---	0	---	0	---	0	---	0	---	1	90.000.000
49	TOLIMA - ALCALDÍA MUNICIPIO DE IBAGUÉ	0	---	11	5.169.042.080	3	823.525.799	0	---	0	---	1	470.000.000	0	---	0	---	15	6.462.567.879
50	VALLE DEL CAUCA - ALCALDÍA MUNICIPIO DE PALMIRA	2	628.769.480	13	4.681.861.577	1	245.014.661	2	569.093.286	0	---	0	---	1	483.468.397	0	---	19	6.608.207.401
51	VALLE DEL CAUCA - METROCALI	0	---	2	12.261.764.629	0	---	1	2.415.515.850	0	---	0	---	0	---	0	---	3	14.677.280.479
Total		131	99.981.019.627	271	272.774.682.287	174	125.463.106.109	101	85.566.304.599	---	0	70	26.708.930.806	51	24.620.911.938	---	0	798	635.114.955.366

Total Licitaciones

No.	ENTIDAD	Borrador (Proyecto de Pliego)		Convocado		Adjudicado		Contrato Celebrado		Contrato Liquidado		Borrador Descartado (Desechado antes de convocar)		Terminado Anormalmente Después de Convocado		Contrato Terminado Sin Liquidar		TOTAL	
		Cant.	Monto	Cant.	Monto	Cant.	Monto	Cant.	Monto	Cant.	Monto	Cant.	Monto	Cant.	Monto	Cant.	Monto	Cant.	Monto
1	Nacional	61	7.852.952.984.732	249	952.425.745.825	81	577.896.279.455	136	135.002.537.900	8	3.709.199.021	22	15.910.648.528	59	201.912.761.086	2	716.000.000	618	9.740.526.156.547
2	Territorial	131	99.981.019.627	271	272.774.682.287	174	125.463.106.109	101	85.566.304.599	---	0	70	26.708.930.806	51	24.620.911.938	---	0	798	635.114.955.366
TOTAL		192	7.952.934.004.359	520	1.225.200.428.112	255	703.359.385.564	237	220.568.842.499	8	3.709.199.021	92	42.619.579.334	110	226.533.673.024	2	716.000.000	1.416	10.375.641.111.913

Contrataciones Directas de Menor Cuantía

Entidades del orden nacional

No.	ENTIDAD	Borrador (Proyecto de Pliego)		Convocado		Adjudicado		Contrato Celebrado		Contrato Liquidado		Borrador Descartado (Desechado antes de convocar)		Terminado Anormalmente Después de Convocado		Contrato Terminado Sin Liquidar		TOTAL	
		Cant.	Monto	Cant.	Monto	Cant.	Monto	Cant.	Monto	Cant.	Monto	Cant.	Monto	Cant.	Monto	Cant.	Monto	Cant.	Monto
1	ADPOSTAL - ADMINISTRACIÓN POSTAL NACIONAL E INTERNACIONAL	0	---	0	---	0	---	52	6.416.553.414	0	---	0	---	2	280.000.000	0	---	54	6.696.553.414
2	AGENCIA NACIONAL DE HIDROCARBUROS	0	---	1	34.800.000	5	537.120.018	0	---	0	---	0	---	0	---	0	---	6	571.920.018
3	AGENCIA PRESIDENCIAL PARA LA ACCIÓN SOCIAL Y LA COOPERACIÓN INTERNACIONAL	0	---	5	583.360.000	5	593.000.000	0	---	0	---	0	---	2	124.000.000	0	---	12	1.300.360.000
4	ARMADA NACIONAL DE LA REPÚBLICA DE COLOMBIA	0	---	8	1.383.858.169	9	1.518.369.051	9	2.809.590.293	27	1.793.074.200	0	---	17	1.946.182.000	0	---	70	9.451.073.713
5	ARTESANÍAS DE COLOMBIA	0	---	1	18.500.000	6	200.300.000	3	56.363.072	0	---	0	---	0	---	3	201.600.000	13	476.763.072
6	AUDITORÍA GENERAL DE LA REPÚBLICA	0	---	0	---	0	---	2	111.204.552	0	---	0	---	0	---	0	---	2	111.204.552
7	BANCO AGRARIO	0	---	2	1.632.225.200	0	---	0	---	0	---	0	---	0	---	0	---	2	1.632.225.200
8	BIBLIOTECA PÚBLICA PILOTO DE MEDELLÍN PARA AMÉRICA LATINA	0	---	0	---	0	---	8	202.655.054	1	30.371.060	0	---	2	52.500.000	0	---	11	285.526.114
9	CAJA DE RETIRO FUERZAS MILITARES DE COLOMBIA	2	113.000.000	1	61.000.000	0	---	2	388.604.430	0	---	0	---	0	---	0	---	5	562.604.430
10	CAJA SUELDOS DE RETIRO POLICÍA NACIONAL	0	---	2	142.400.000	0	---	0	---	0	---	0	---	0	---	0	---	2	142.400.000
11	CAPRECOM - CAJA DE PREVISIÓN SOCIAL DE COMUNICACIONES	0	---	0	---	1	201.000.000	3	548.042.992	0	---	0	---	1	50.000.000	0	---	5	799.042.992
12	CAR - CORPORACIÓN AUTÓNOMA REGIONAL DE CUNDINAMARCA	3	293.600.000	8	731.552.169	0	---	9	715.244.297	0	---	1	140.800.000	2	204.482.590	0	---	23	2.085.679.056
13	CAS - CORPORACIÓN AUTÓNOMA REGIONAL DE SANTANDER	0	---	2	101.276.384	0	---	0	---	0	---	0	---	0	---	0	---	2	101.276.384
14	CIAC - CORPORACIÓN DE LA INDUSTRIA AERONÁUTICA COLOMBIANA	0	---	1	37.225.802	1	464.000.000	0	---	0	---	0	---	0	---	0	---	2	501.225.802
15	COLCIENCIAS - INSTITUTO COLOMBIANO PARA EL DESARROLLO DE LA CIENCIA Y LA TECNOLOGÍA	0	---	1	31.000.000	0	---	2	194.000.000	0	---	0	---	1	31.000.000	0	---	4	256.000.000
16	COLDEPORTES - INSTITUTO COLOMBIANO DEL DEPORTE	2	68.000.000	0	---	6	358.382.520	0	---	0	---	0	---	4	195.710.328	0	---	12	622.092.848
17	COMISIÓN DE REGULACIÓN DE AGUA POTABLE Y SANEAMIENTO BÁSICO	0	---	4	199.000.000	0	---	4	119.446.709	3	155.466.092	4	139.000.000	1	16.000.000	0	---	16	628.912.801
18	CONTADURÍA GENERAL DE LA NACIÓN	1	98.000.000	1	88.000.000	0	---	0	---	0	---	0	---	1	90.000.000	0	---	3	276.000.000
19	CORANTIOQUIA - CORPORACIÓN AUTÓNOMA REGIONAL DEL CENTRO DE ANTIOQUIA	3	118.000.000	0	---	0	---	1	82.000.000	0	---	0	---	0	---	0	---	4	200.000.000
20	CORNARE - CORPORACIÓN AUTÓNOMA REGIONAL DE LAS CUENCAS DE RÍOS NEGRO Y NARE	1	13.000.000	1	37.635.533	0	---	7	260.180.390	1	92.942.882	1	70.000.000	3	139.800.000	0	---	14	613.558.805
21	CORPOAMAZONÍA - CORPORACIÓN PARA EL DESARROLLO SOSTENIBLE SUR DE LA AMAZONÍA	1	26.664.000	2	203.291.000	4	167.715.539	0	---	0	---	0	---	0	---	0	---	7	397.670.539

No.	ENTIDAD	Borrador (Proyecto de Pliego)		Convocado		Adjudicado		Contrato Celebrado		Contrato Liquidado		Borrador Descartado (Desechado antes de convocar)		Terminado Anormalmente Después de Convocado		Contrato Terminado Sin Liquidar		TOTAL			
		Cant.	Monto	Cant.	Monto	Cant.	Monto	Cant.	Monto	Cant.	Monto	Cant.	Monto	Cant.	Monto	Cant.	Monto	Cant.	Monto	Cant.	Monto
		22	CORPOBOYACÁ - CORPORACIÓN AUTÓNOMA REGIONAL DE BOYACÁ	4	213.735.177	0	---	1	21.600.000	12	579.824.291	0	---	0	---	2	137.200.000	0	---	19	952.359.468
23	CORPOORINOQUÍA - CORPORACIÓN AUTÓNOMA REGIONAL DE LA ORINOQUÍA	1	13.524.000	6	162.936.500	7	320.336.140	0	---	0	---	0	---	1	25.000.000	0	---	15	521.796.640		
24	CORPOURABÁ - CORPORACIÓN PARA EL DESARROLLO SOSTENIBLE DEL URABÁ	2	75.140.000	0	---	0	---	0	---	0	---	0	---	0	---	0	---	2	75.140.000		
25	CORTOLIMA - CORPORACIÓN AUTÓNOMA REGIONAL DEL TOLIMA	1	54.817.353	10	376.549.705	19	553.548.134	2	5.804.915	2	45.736.683	3	178.903.310	2	66.396.324	0	---	39	1.281.756.424		
26	CRT - COMISIÓN DE REGULACIÓN DE TELECOMUNICACIONES	0	---	1	42.000.000	0	---	0	---	0	---	0	---	0	---	0	---	1	42.000.000		
27	CVS - CORPORACIÓN AUTÓNOMA REGIONAL DE LOS VALLES DEL SINÚ Y DEL SAN JORGE	0	---	14	688.431.947	0	---	2	81.990.328	0	---	3	171.742.060	1	22.000.000	0	---	20	964.164.335		
28	DANE - DEPARTAMENTO ADMINISTRATIVO NACIONAL DE ESTADÍSTICA	0	---	0	---	0	---	2	60.565.152	0	---	0	---	0	---	0	---	2	60.565.152		
29	DAS - DEPARTAMENTO ADMINISTRATIVO DE SEGURIDAD	0	---	1	85.000.000	3	2.893.300.000	4	2.074.618.000	0	---	0	---	0	---	0	---	8	5.052.918.000		
30	DEFENSORÍA DEL PUEBLO	0	---	0	---	7	413.000.000	0	---	0	---	0	---	0	---	0	---	7	413.000.000		
31	DEPARTAMENTO ADMINISTRATIVO DE LA FUNCIÓN PÚBLICA	0	---	0	---	0	---	9	325.988.837	0	---	0	---	1	25.000.000	0	---	10	350.988.837		
32	DEPARTAMENTO ADMINISTRATIVO DE LA PRESIDENCIA DE LA REPÚBLICA	4	233.260.000	3	340.800.000	0	---	0	---	0	---	0	---	0	---	0	---	7	574.060.000		
33	DEPARTAMENTO ADMINISTRATIVO NACIONAL DE LA ECONOMÍA SOLIDARIA	0	---	0	---	0	---	5	161.031.814	0	---	0	---	2	17.698.620	2	40.000.000	9	218.730.434		
34	DIVISIÓN DE SANIDAD DE LA POLICÍA NACIONAL	5	808.651.175	9	1.837.848.233	1	113.747.600	5	1.709.700.046	0	---	0	---	2	2.275.103.100	0	---	22	6.745.050.154		
35	DNP - DEPARTAMENTO NACIONAL DE PLANEACIÓN	0	---	1	115.000.000	0	---	1	---	0	---	0	---	0	---	0	---	2	115.000.000		
36	EJÉRCITO NACIONAL	1	3.032.428.149	1	1.965.934.976	0	---	5	25.085.880.435	0	---	2	64.063.054	2	2.552.000.000	0	---	11	32.700.306.614		
37	FIDUCIARIA LA PREVISORA	1	---	4	643.300.376	3	136.860.000	0	---	0	---	1	---	2	120.000.000	0	---	11	900.160.376		
38	FINDETER - FINANCIERA DE DESARROLLO TERRITORIAL	1	178.930.674	0	---	0	---	2	150.000.000	0	---	0	---	0	---	0	---	3	328.930.674		
39	FISCALÍA GENERAL DE LA NACIÓN	0	---	1	400.000.000	2	139.623.845	4	256.311.265	0	---	0	---	0	---	0	---	7	795.935.110		
40	FNG - FONDO NACIONAL DE GARANTÍAS	0	---	0	---	0	---	1	14.465.664	0	---	0	---	0	---	0	---	1	14.465.664		
41	FODESEP - FONDO DE DESARROLLO DE LA EDUCACIÓN SUPERIOR	0	---	4	1.496.900.000	0	---	2	24.308.000	0	---	0	---	0	---	0	---	6	1.521.208.000		
42	FONDO DE INVERSIÓN PARA LA PAZ	0	---	9	145.840.000	1	100.000.000	0	---	0	---	0	---	0	---	0	---	10	245.840.000		
43	FONDO NACIONAL DE ESTUPEFACIENTES	0	---	0	---	0	---	2	300.940.000	0	---	0	---	0	---	0	---	2	300.940.000		
44	FONDO PASIVO SOCIAL DE FERROCARRILES NACIONALES DE COLOMBIA	0	---	0	---	0	---	0	---	1	57.940.401	0	---	0	---	0	---	1	57.940.401		
45	FONDO ROTATORIO DE LA POLICÍA NACIONAL	0	---	3	821.281.417	0	---	0	---	1	82.220.104	1	57.873.199	0	---	0	---	5	961.374.720		
46	FUERZA AÉREA COLOMBIANA	2	520.000.000	13	3.200.967.369	1	230.203.000	13	35.618.144.286	0	---	2	358.162.640	5	1.141.454.060	0	---	36	41.068.931.355		
47	HOSPITAL MILITAR CENTRAL	3	283.000.000	17	4.575.881.864	12	2.939.728.407	23	2.376.092.909	0	---	2	187.000.000	1	163.000.000	0	---	58	10.524.703.180		
48	IDEAM - INSTITUTO DE HIDROLOGÍA, METEOROLOGÍA Y ESTUDIOS AMBIENTALES	0	---	3	191.000.000	0	---	0	---	0	---	0	---	0	---	0	---	3	191.000.000		

No.	ENTIDAD	Borrador (Proyecto de Pliego)		Convocado		Adjudicado		Contrato Celebrado		Contrato Liquidado		Borrador Descartado (Desechado antes de convocar)		Terminado Anormalmente Después de Convocado		Contrato Terminado Sin Liquidar		TOTAL	
		Cant.	Monto	Cant.	Monto	Cant.	Monto	Cant.	Monto	Cant.	Monto	Cant.	Monto	Cant.	Monto	Cant.	Monto	Cant.	Monto
		49	IGAC - INSTITUTO GEOGRÁFICO AGUSTÍN CODAZZI	0	---	16	701.955.753	3	154.092.547	5	133.430.559	5	113.659.617	3	85.186.075	0	---	2	88.000.000
50	INCI - INSTITUTO NACIONAL PARA CIEGOS	0	---	4	66.900.000	0	---	0	---	0	---	0	---	0	---	0	---	4	66.900.000
51	INPEC - INSTITUTO NACIONAL PENITENCIARIO Y CARCELARIO DE COLOMBIA	0	---	2	515.000.000	0	---	13	7.622.284.731	1	200.869.139	0	---	0	---	5	624.336.000	21	8.962.489.870
52	INSTITUTO DE SEGURO SOCIAL	1	408.000.000	4	825.600.000	1	59.234.000	10	1.829.936.059	0	---	1	350.000.000	0	---	0	---	17	3.472.770.059
53	INSTITUTO NACIONAL DE MEDICINA LEGAL Y CIENCIAS FORENSES	0	---	1	38.500.000	0	---	0	---	4	101.697.580	1	43.193.424	0	---	5	141.088.549	11	324.479.553
54	INSTITUTO TECNOLÓGICO PASCUAL BRAVO	0	---	0	---	0	---	0	---	9	318.907.589	0	---	1	55.000.000	0	---	10	373.907.589
55	LA PREVISORA COMPAÑÍA DE SEGUROS	0	---	0	---	1	300.000.000	2	413.329.557	0	---	0	---	0	---	0	---	3	713.329.557
56	MINISTERIO DE AGRICULTURA Y DESARROLLO RURAL	0	---	4	552.013.460	0	---	0	---	0	---	0	---	1	108.000.000	0	---	5	660.013.460
57	MINISTERIO DE AMBIENTE, VIVIENDA Y DESARROLLO TERRITORIAL	0	---	1	63.000.000	0	---	4	531.433.860	5	525.220.772	1	44.000.000	2	141.110.000	0	---	13	1.304.764.632
58	MINISTERIO DE COMERCIO, INDUSTRIA Y TURISMO	0	---	3	118.000.000	0	---	4	490.000.000	9	429.822.364	2	348.739.152	1	38.000.000	0	---	19	1.424.561.516
59	MINISTERIO DE COMUNICACIONES	0	---	1	180.000.000	0	---	0	---	0	---	0	---	0	---	0	---	1	180.000.000
60	MINISTERIO DE DEFENSA NACIONAL	9	93.562.679.463	7	58.537.850.904	0	---	0	---	0	---	0	---	0	---	0	---	16	152.100.530.367
61	MINISTERIO DE MINAS Y ENERGÍA	0	---	0	---	0	---	2	323.921.160	0	---	0	---	0	---	0	---	2	323.921.160
62	MINISTERIO DE RELACIONES EXTERIORES	0	---	3	337.727.503	0	---	0	---	0	---	0	---	1	80.000.000	1	83.531.250	5	501.258.753
63	MINISTERIO DE TRANSPORTE	1	34.500.000	2	14.800.000	0	---	0	---	1	24.495.000	0	---	0	---	0	---	4	73.795.000
64	POLICÍA NACIONAL	4	712.146.032	3	115.228.545	1	400.000.000	1	150.000.000	0	---	0	---	1	150.000.000	0	---	10	1.527.374.577
65	SUPERINTENDENCIA DE PUERTOS Y TRANSPORTE	0	---	0	---	4	344.000.000	0	---	0	---	0	---	1	34.000.000	0	---	5	378.000.000
66	SUPERINTENDENCIA DE SERVICIOS PÚBLICOS DOMICILIARIOS	0	---	0	---	0	---	0	---	1	3.125.000.024	0	---	0	---	0	---	1	3.125.000.024
67	SUPERINTENDENCIA DE SOCIEDADES	2	56.000.000	0	---	0	---	5	133.291.855	9	162.791.949	2	129.562.860	0	---	7	86.508.200	25	568.154.864
68	SUPERINTENDENCIA FINANCIERA DE COLOMBIA	1	137.000.000	6	391.325.907	0	---	2	199.470.133	0	---	0	---	1	53.295.000	0	---	10	781.091.040
69	SUPERINTENDENCIA NACIONAL DE SALUD	0	---	1	40.000.000	0	---	3	139.473.771	1	16.272.480	0	---	0	---	0	---	5	195.746.251
70	UIAF - UNIDAD ADMINISTRATIVA ESPECIAL DE INFORMACIÓN Y ANÁLISIS FINANCIERO	0	---	0	---	0	---	2	31.937.461	0	---	0	---	0	---	0	---	2	31.937.461
71	UNAD - UNIVERSIDAD NACIONAL ABIERTA Y A DISTANCIA	2	66.000.000	2	184.000.000	0	---	0	---	0	---	0	---	1	80.000.000	0	---	5	330.000.000
72	UNIDAD ADMINISTRATIVA ESPECIAL DE AERONÁUTICA CIVIL	0	---	0	---	0	---	2	300.945.933	0	---	0	---	0	---	0	---	2	300.945.933
73	UPME - UNIDAD DE PLANEACIÓN MINERO-ENERGÉTICA	4	1.480.000.000	7	1.062.164.922	4	860.200.000	4	360.696.097	6	700.490.782	0	---	3	370.000.000	0	---	28	4.833.551.801
Total		62	102.600.076.023	207	86.118.863.638	108	14.019.360.801	255	93.389.702.321	87	7.976.978.718	30	2.368.225.774	70	10.783.932.022	25	1.265.063.999	844	318.522.203.296

Entidades del orden territorial

No.	ENTIDAD	Borrador (Proyecto de Pliego)		Convocado		Adjudicado		Contrato Celebrado		Contrato Liquidado		Borrador Descartado (Desechado antes de convocar)		Terminado Anormalmente Después de Convocado		Contrato Terminado Sin Liquidar		TOTAL	
		Cant.	Monto	Cant.	Monto	Cant.	Monto	Cant.	Monto	Cant.	Monto	Cant.	Monto	Cant.	Monto	Cant.	Monto	Cant.	Monto
1	AMAZONAS - ALCALDÍA MUNICIPIO DE PUERTO NARIÑO	0	---	0	---	0	---	4	127.177.200	1	41.460.000	0	---	0	---	0	---	5	168.637.200
2	ANTIOQUIA - ALCALDÍA MUNICIPIO DE GUATAPÉ	0	---	0	---	0	---	16	874.024.971	0	---	1	68.000.000	2	145.000.000	0	---	19	1.087.024.971
3	ANTIOQUIA - ALCALDÍA MUNICIPIO DE MEDELLÍN	7	982.561.680	89	11.340.674.969	6	1.198.222.277	3	564.053.539	0	---	12	2.129.356.599	0	---	0	---	117	16.214.869.064
4	ANTIOQUIA - GOBERNACIÓN	1	205.000.000	2	427.546.200	2	334.955.938	14	3.017.039.857	0	---	2	450.000.000	2	440.000.000	1	69.600.000	24	4.944.141.995
5	ARAUCA - ALCALDÍA MUNICIPIO DE ARAUCA	0	---	0	---	0	---	0	---	0	---	6	484.335.959	0	---	0	---	6	484.335.959
6	ARAUCA - ALCALDÍA MUNICIPIO DE SARAVENA	0	---	1	459.462.475	0	---	0	---	0	---	0	---	0	---	0	---	1	459.462.475
7	ARAUCA - GOBERNACIÓN	0	---	0	---	0	---	0	---	0	---	8	732.826.563	0	---	0	---	8	732.826.563
8	BOLÍVAR - TRANSCRIBE S.A.	1	160.000.000	0	---	1	25.000.000	5	136.991.999	0	---	0	---	1	19.000.000	0	---	8	340.991.999
9	BOYACÁ - GOBERNACIÓN	11	1.100.375.592	21	5.383.689.589	0	---	0	---	0	---	0	---	0	---	0	---	32	6.484.065.181
10	BOYACÁ - LOTERÍA DE BOYACÁ	0	---	0	---	0	---	6	553.278.648	0	---	0	---	3	77.000.000	0	---	9	630.278.648
11	CALDAS - ALCALDÍA MUNICIPIO DE MANIZALES	0	---	0	---	10	1.017.425.269	0	---	0	---	0	---	0	---	0	---	10	1.017.425.269
12	CALDAS - GOBERNACIÓN	0	---	0	---	0	---	0	---	0	---	1	9.500.000	0	---	0	---	1	9.500.000
13	CALDAS - INSTITUTO DE VALORIZACIÓN DE MANIZALES	0	---	2	152.850.000	9	545.670.000	0	---	0	---	1	55.000.000	3	67.085.094	0	---	15	820.605.094
14	CAM - CORPORACIÓN AUTÓNOMA REGIONAL DEL ALTO MAGDALENA	1	19.000.000	27	825.588.234	0	---	0	---	0	---	1	50.000.000	0	---	0	---	29	894.588.234
15	CASANARE - ALCALDÍA MUNICIPIO DE TRINIDAD	0	---	1	21.000.000	0	---	0	---	0	---	0	---	0	---	0	---	1	21.000.000
16	CASANARE - GOBERNACIÓN	2	501.464.492	0	---	0	---	3	425.031.311	0	---	0	---	0	---	0	---	5	926.495.803
17	CAUCA - ALCALDÍA MUNICIPIO DE POPAYÁN	0	---	0	---	0	---	0	---	0	---	4	205.257.392	0	---	0	---	4	205.257.392
18	CESAR - ALCALDÍA MUNICIPIO DE VALLEDUPAR	0	---	0	---	0	---	3	1.297.259.240	0	---	0	---	0	---	0	---	3	1.297.259.240
19	CESAR - GOBERNACIÓN	8	699.819.289	2	824.008.472	0	---	0	---	0	---	0	---	0	---	0	---	10	1.523.827.761
20	CORMAGDALENA - CORPORACIÓN AUTÓNOMA REGIONAL DEL RÍO GRANDE DE LA MAGDALENA	1	46.000.000	0	---	0	---	1	99.378.059	0	---	0	---	0	---	0	---	2	145.378.059
21	CRA - CORPORACIÓN AUTÓNOMA REGIONAL DEL ATLÁNTICO	1	48.500.000	0	---	1	100.000.000	0	---	0	---	0	---	0	---	0	---	2	148.500.000

No.	ENTIDAD	Borrador (Proyecto de Pliego)		Convocado		Adjudicado		Contrato Celebrado		Contrato Liquidado		Borrador Descartado (Desechado antes de convocar)		Terminado Anormalmente Después de Convocado		Contrato Terminado Sin Liquidar		TOTAL	
		Cant.	Monto	Cant.	Monto	Cant.	Monto	Cant.	Monto	Cant.	Monto	Cant.	Monto	Cant.	Monto	Cant.	Monto	Cant.	Monto
		22	GUAINÍA - ALCALDÍA MUNICIPIO DE INÍRIDA	2	42.000.000	1	80.000.000	0	---	0	---	0	---	0	---	0	---	0	---
23	GUAINÍA - GOBERNACIÓN	13	229.516.466	16	753.713.716	0	---	0	---	0	---	16	492.440.213	2	170.000.000	0	---	47	1.645.670.395
24	HUILA - GOBERNACIÓN	23	2.472.806.901	0	---	0	---	0	---	0	---	1	41.000.000	0	---	0	---	24	2.513.806.901
25	LA GUAJIRA - ALCALDÍA MUNICIPIO DE BARRANCAS	0	---	13	2.680.540.382	0	---	0	---	0	---	0	---	18	799.414.922	0	---	31	3.479.955.304
26	LA GUAJIRA - ALCALDÍA MUNICIPIO DE VILLANUEVA	0	---	3	87.000.000	0	---	0	---	0	---	1	30.000.000	0	---	0	---	4	117.000.000
27	LA GUAJIRA - GOBERNACIÓN	0	---	0	---	0	---	0	---	1	226.774.200	0	---	0	---	0	---	1	226.774.200
28	META - CORPORACIÓN CULTURAL MUNICIPAL DE VILLAVICENCIO	3	91.439.260	0	---	0	---	0	---	0	---	0	---	0	---	0	---	3	91.439.260
29	NARIÑO - GOBERNACIÓN	1	219.072.840	2	176.200.000	2	240.000.000	0	---	0	---	0	---	0	---	0	---	5	635.272.840
30	NORTE DE SANTANDER - ALCALDÍA MUNICIPIO DE CÚCUTA	3	350.000.000	44	6.022.969.751	15	1.894.058.762	0	---	0	---	0	---	0	---	0	---	62	8.267.028.513
31	NORTE DE SANTANDER - E.S.E. HOSPITAL UNIVERSITARIO ERASMO MEÓZ	0	---	60	10.702.844.299	10	1.638.980.000	0	---	0	---	1	162.000.000	28	8.210.646.730	0	---	99	20.714.471.029
32	NORTE DE SANTANDER - GOBERNACIÓN	0	---	2	154.776.800	0	---	2	94.875.479	1	37.967.939	0	---	0	---	0	---	5	287.620.218
33	NORTE DE SANTANDER - IFINORTE	0	---	2	13.000.000	0	---	0	---	0	---	0	---	1	20.000.000	0	---	3	33.000.000
34	QUINDÍO - ALCALDÍA MUNICIPIO DE ARMENIA	0	---	15	1.160.500.380	13	1.129.205.952	0	---	0	---	0	---	10	698.611.978	0	---	38	2.988.318.310
35	QUINDÍO - GOBERNACIÓN	1	63.565.396	0	---	3	177.664.608	7	287.366.208	4	148.681.885	0	---	0	---	0	---	15	677.278.097
36	RISARALDA - GOBERNACIÓN	0	---	2	4.210.505.000	2	828.724.172	0	---	0	---	4	157.219.894	0	---	0	---	8	5.196.449.066
37	SAN ANDRÉS, PROVIDENCIA Y SANTA CATALINA - GOBERNACIÓN	5	220.900.930	6	449.527.030	7	517.853.515	0	---	0	---	0	---	0	---	0	---	18	1.188.281.475
38	SANTANDER - ALCALDÍA MUNICIPIO DE BUCARAMANGA	0	---	1	199.950.450	7	721.065.617	1	100.800.000	0	---	0	---	0	---	0	---	9	1.021.816.067
39	SANTANDER - CENTRAL DE ABASTOS DE BUCARAMANGA S.A.	0	---	0	---	0	---	3	196.056.395	1	80.610.458	0	---	0	---	0	---	4	276.666.853
40	SANTANDER - DIRECCIÓN DE TRÁNSITO DE BUCARAMANGA	0	---	0	---	0	---	2	96.968.000	0	---	0	---	0	---	0	---	2	96.968.000
41	SANTANDER - INSTITUTO DE LA JUVENTUD EL DEPORTE Y LA RECREACIÓN DE BUCARAMANGA - INDERBU	0	---	0	---	2	35.000.000	2	81.899.200	0	---	0	---	0	---	0	---	4	116.899.200
42	TOLIMA - ALCALDÍA MUNICIPIO DE IBAGUÉ	2	169.000.000	4	192.573.805	1	75.000.000	0	---	0	---	1	162.279.750	3	487.543.500	0	---	11	1.086.397.055
Total		89	7.963.557.981	319	46.420.291.964	92	10.480.623.518	73	8.435.668.503	8	535.494.482	60	5.229.216.370	73	11.134.302.224	1	69.600.000	715	90.268.755.042

Total Contrataciones Directas

No.	ENTIDAD	Borrador (Proyecto de Pliego)		Convocado		Adjudicado		Contrato Celebrado		Contrato Liquidado		Borrador Descartado (Desechado antes de convocar)		Terminado Anormalmente Después de Convocado		Contrato Terminado Sin Liquidar		TOTAL	
		Cant.	Monto	Cant.	Monto	Cant.	Monto	Cant.	Monto	Cant.	Monto	Cant.	Monto	Cant.	Monto	Cant.	Monto	Cant.	Monto
1	Nacional	62	102.600.076.023	207	86.118.863.638	108	14.019.360.801	255	93.389.702.321	87	7.976.978.718	30	2.368.225.774	70	10.783.932.022	25	1.265.063.999	844	318.522.203.296
2	Territorial	89	7.963.557.981	319	46.420.291.964	92	10.480.623.518	73	8.435.668.503	8	535.494.482	60	5.229.216.370	73	11.134.302.224	1	69.600.000	715	90.268.755.042
TOTAL		151	110.563.634.004	526	132.539.155.602	200	24.499.984.319	328	101.825.370.824	95	8.512.473.200	90	7.597.442.144	143	21.918.234.246	26	1.334.663.999	1.559	408.790.958.338

Otras Formas de Contratación Directa

Entidades del orden nacional

No.	ENTIDAD	Contrato Celebrado		Contrato Liquidado		Contrato Terminado Sin Liquidar		TOTAL	
		Cant.	Monto	Cant.	Monto	Cant.	Monto	Cant.	Monto
1	ADPOSTAL - ADMINISTRACIÓN POSTAL NACIONAL E INTERNACIONAL	6	466.860.000	0	---	0	---	6	466.860.000
2	CORPOURABÁ - CORPORACIÓN PARA EL DESARROLLO SOSTENIBLE DEL URABÁ	70	1.737.917.609	0	---	0	---	70	1.737.917.609
3	CRT - COMISIÓN DE REGULACIÓN DE TELECOMUNICACIONES	6	174.324.600	0	---	0	---	6	174.324.600
4	DANE - DEPARTAMENTO ADMINISTRATIVO NACIONAL DE ESTADÍSTICA	6	225.002.321	0	---	0	---	6	225.002.321
5	DEPARTAMENTO ADMINISTRATIVO NACIONAL DE LA ECONOMÍA SOLIDARIA	5	93.247.900	0	---	0	---	5	93.247.900
6	FISCALÍA GENERAL DE LA NACIÓN	9	224.667.025	2	34.953.799	0	---	11	259.620.824
7	FONDO ROTATORIO DE LA POLICÍA NACIONAL	0	---	2	2.219.180.299	0	---	2	2.219.180.299
8	FUERZA AÉREA COLOMBIANA	13	395.568.208	0	---	0	---	13	395.568.208
9	HOTEL TEQUENDAMA INTERCONTINENTAL	26	1.730.847.793	0	---	0	---	26	1.730.847.793
10	INSTITUTO NACIONAL DE MEDICINA LEGAL Y CIENCIAS FORENSES	0	---	9	192.741.400	0	---	9	192.741.400
11	INSTITUTO TECNOLÓGICO PASCUAL BRAVO	0	---	1	23.896.000	0	---	1	23.896.000
12	MINISTERIO DE COMERCIO, INDUSTRIA Y TURISMO	3	530.000.000	2	473.312.000	0	---	5	1.003.312.000
13	MINISTERIO DE TRANSPORTE	0	---	0	---	1	29.360.000	1	29.360.000
14	SUPERINTENDENCIA DE SOCIEDADES	0	---	1	50.000.000	0	---	1	50.000.000
Total		144	5.578.435.456	17	2.994.083.498	1	29.360.000	162	8.601.878.954

Entidades del orden territorial

No.	ENTIDAD	Contrato Celebrado		Contrato Liquidado		Contrato Terminado Sin Liquidar		TOTAL	
		Cant.	Monto	Cant.	Monto	Cant.	Monto	Cant.	Monto
1	AMAZONAS - ALCALDÍA MUNICIPIO DE PUERTO NARIÑO	208	657.857.999	10	24.001.800	0	---	218	681.859.799
2	CALDAS - GOBERNACIÓN	399	14.628.716.832	95	1.138.238.444	1	17.000.000	495	15.783.955.276
3	CAUCA - ALCALDÍA MUNICIPIO DE POPAYÁN	27	734.374.550	0	---	0	---	27	734.374.550
4	NORTE DE SANTANDER - GOBERNACIÓN	183	15.602.281.239	0	---	0	---	183	15.602.281.239

No.	ENTIDAD	Contrato Celebrado		Contrato Liquidado		Contrato Terminado Sin Liquidar		TOTAL	
		Cant.	Monto	Cant.	Monto	Cant.	Monto	Cant.	Monto
5	QUINDÍO - GOBERNACIÓN	31	789.351.748	0	---	0	---	31	789.351.748
6	SANTANDER - BOMBEROS DE BUCARAMANGA	3	699.000	0	---	0	---	3	699.000
7	SANTANDER - CENTRAL DE ABASTOS DE BUCARAMANGA S.A.	0	---	1	62.000.000	0	---	1	62.000.000
Total		851	32.413.281.368	106	1.224.240.244	1	17.000.000	958	33.654.521.612

Total Otras Formas de Contratación Directa:

No.	ENTIDAD	Contrato Celebrado		Contrato Liquidado		Contrato Terminado Sin Liquidar		TOTAL	
		Cant.	Monto	Cant.	Monto	Cant.	Monto	Cant.	Monto
1	Nacional	144	5.578.435.456	17	2.994.083.498	1	29.360.000	162	8.601.878.954
2	Territorial	851	32.413.281.368	106	1.224.240.244	1	17.000.000	958	33.654.521.612
TOTAL		995	37.991.716.824	123	4.218.323.742	2	46.360.000	1.120	42.256.400.566

Régimen Especial

Entidades del orden nacional:

No.	ENTIDAD	Contrato Celebrado		Contrato Liquidado		Contrato Terminado Sin Liquidar		TOTAL	
		Cant.	Monto	Cant.	Monto	Cant.	Monto	Cant.	Monto
1	UNIVERSIDAD PEDAGÓGICA NACIONAL	43	1.503.097.508	0	---	0	---	43	1.503.097.508
2	UPME - UNIDAD DE PLANEACIÓN MINERO-ENERGÉTICA	0	---	2	248.147.129	0	---	2	248.147.129
Total		43	1.503.097.508	2	248.147.129	0	---	45	1.751.244.637

Entidades del orden territorial

No.	ENTIDAD	Contrato Celebrado		Contrato Liquidado		Contrato Terminado Sin Liquidar		TOTAL	
		Cant.	Monto	Cant.	Monto	Cant.	Monto	Cant.	Monto
1	CALDAS - GOBERNACIÓN	2	3.094.073.334	0	0	0	0	2	3.094.073.334
Total		2	3.094.073.334	0	0	0	0	2	3.094.073.334

Total Régimen Especial

No.	ENTIDAD	Contrato Celebrado		Contrato Liquidado		Contrato Terminado Sin Liquidar		TOTAL	
		Cant.	Monto	Cant.	Monto	Cant.	Monto	Cant.	Monto
1	Nacional	43	1.503.097.508	2	248.147.129	0	---	45	1.751.244.637
2	Territorial	2	3.094.073.334	0	0	0	0	2	3.094.073.334
TOTAL		45	4.597.170.842	2	248.147.129	0	0	47	4.845.317.971