

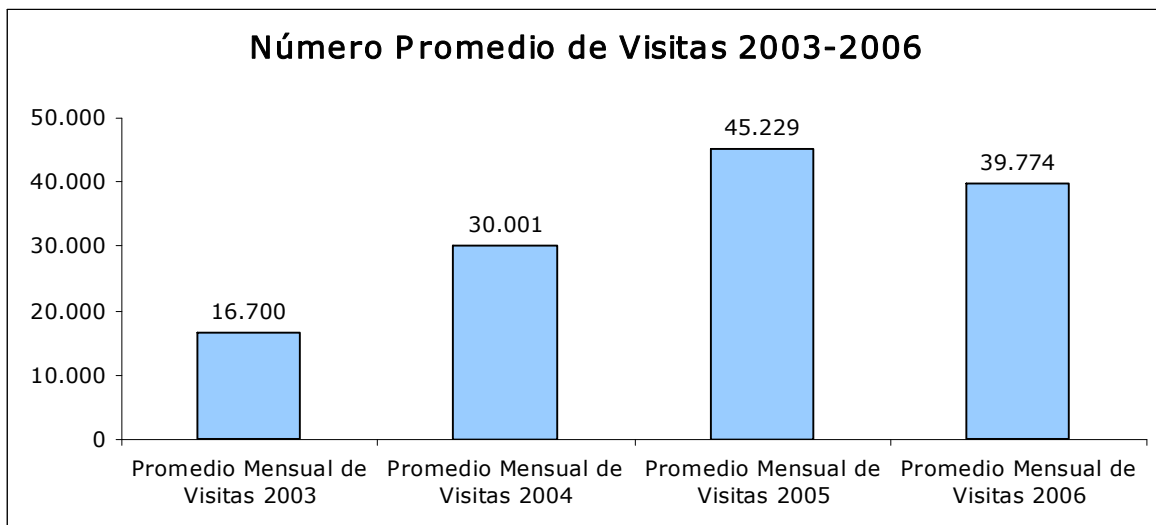
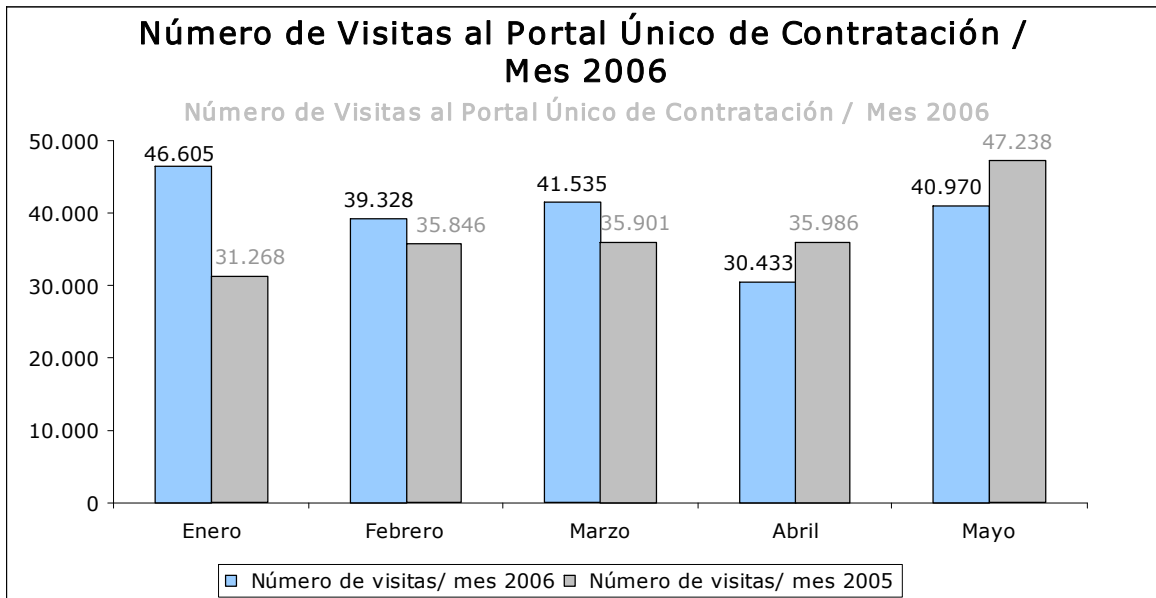


Informe Estadístico Portal Único de Contratación

Mayo de 2006

1. Visitas

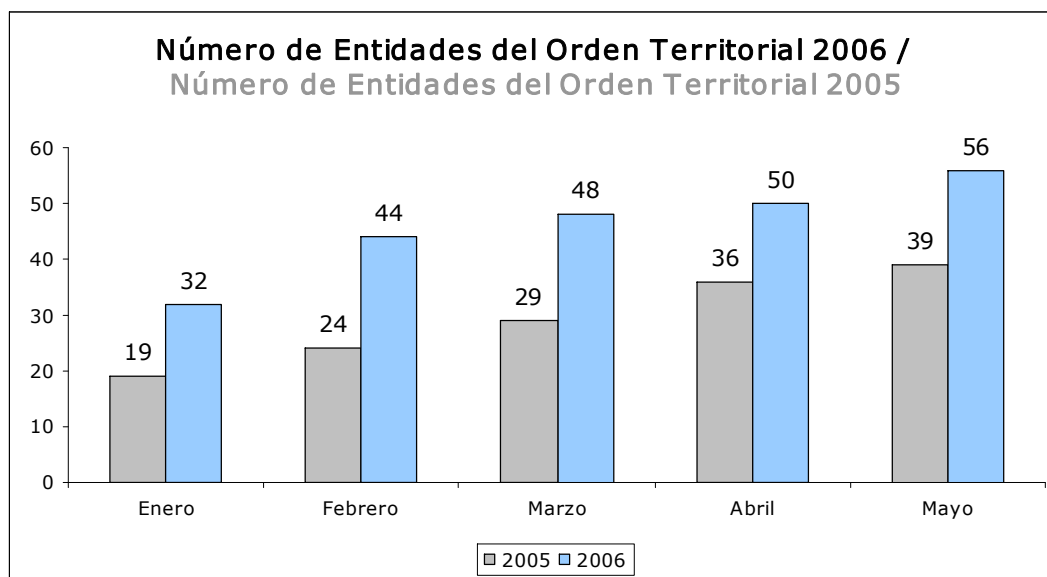
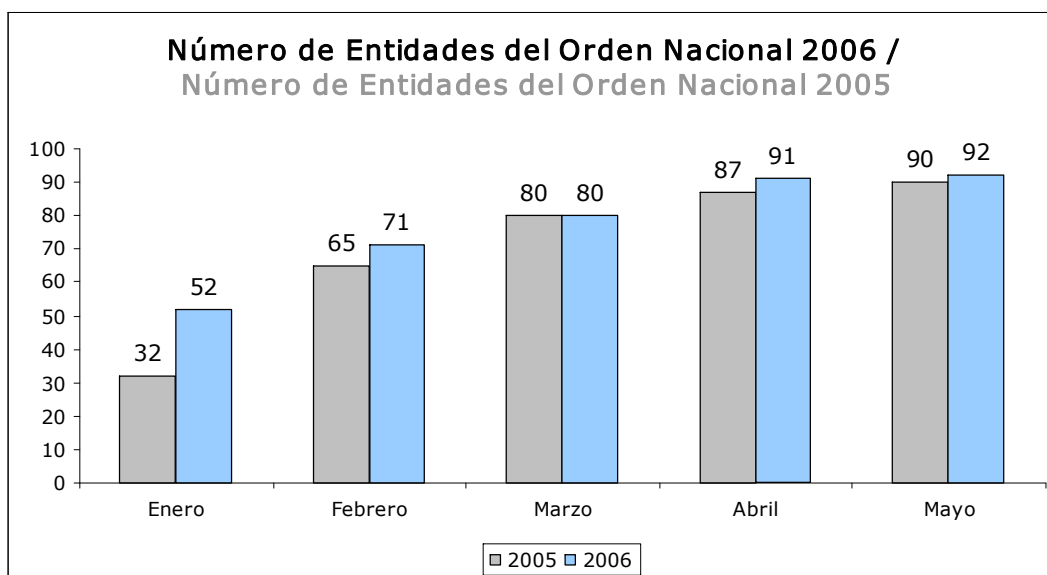
Visitas 2006	Número de visitas/ mes 2006	Número de visitas/ mes 2005	Variación doce meses	Acumulado desde 1° de marzo de 2003
Enero	46.605	31.268	49.05%	1.133.064
Febrero	39.328	35.846	9.71%	1.172.392
Marzo	41.535	35.901	15,69%	1.213.927
Abril	30.433	35.986	-15,43%	1.244.360
Mayo	40.970	47.238	-13,27%	1.285.330
Número total de visitas en el 2006	198.871			
Promedio de visitas día	1.326			



2. Entidades

Entidades publicando información en el Portal Único de Contratación en el 2006

	Enero	Febrero	Marzo	Abril	Mayo
Nacional	52	71	80	91	92
Territorial	32	44	48	50	56
Total	84	115	128	141	148



Entidades del orden nacional

No.	Entidad
1	ADPOSTAL - ADMINISTRACIÓN POSTAL NACIONAL E INTERNACIONAL
2	AGENCIA NACIONAL DE HIDROCARBUROS
3	AGENCIA PRESIDENCIAL PARA LA ACCIÓN SOCIAL Y LA COOPERACIÓN INTERNACIONAL
4	ARMADA NACIONAL DE LA REPÚBLICA DE COLOMBIA
5	ARTESANÍAS DE COLOMBIA
6	AUDITORÍA GENERAL DE LA REPÚBLICA
7	BANCO AGRARIO
8	BIBLIOTECA PÚBLICA PILOTO DE MEDELLÍN PARA AMÉRICA LATINA
9	CAJA DE RETIRO FUERZAS MILITARES DE COLOMBIA
10	CAJA SUELDOS DE RETIRO POLICÍA NACIONAL
11	CAM - CORPORACIÓN AUTÓNOMA REGIONAL DEL ALTO MAGDALENA
12	CAPRECOM - CAJA DE PREVISIÓN SOCIAL DE COMUNICACIONES
13	CAR - CORPORACIÓN AUTÓNOMA REGIONAL DE CUNDINAMARCA
14	CAS - CORPORACIÓN AUTÓNOMA REGIONAL DE SANTANDER
15	CDMB - CORPORACIÓN AUTÓNOMA REGIONAL PARA LA DEFENSA DE LA MESETA DE BUCARAMANGA
16	COLCIENCIAS - INSTITUTO COLOMBIANO PARA EL DESARROLLO DE LA CIENCIA Y LA TECNOLOGÍA
17	COLDEPORTES - INSTITUTO COLOMBIANO DEL DEPORTE
18	COMISIÓN DE REGULACIÓN DE AGUA POTABLE Y SANEAMIENTO BÁSICO
19	COMISIÓN NACIONAL DE TELEVISIÓN
20	CONTADURÍA GENERAL DE LA NACIÓN
21	CORANTIOQUIA - CORPORACIÓN AUTÓNOMA REGIONAL DEL CENTRO DE ANTIOQUIA
22	CORMAGDALENA - CORPORACIÓN AUTÓNOMA REGIONAL DEL RÍO GRANDE DE LA MAGDALENA
23	CORNARE - CORPORACIÓN AUTÓNOMA REGIONAL DE LAS CUENCAS DE RÍOS NEGRO Y NARE
24	CORPOAMAZONÍA - CORPORACIÓN PARA EL DESARROLLO SOSTENIBLE SUR DE LA AMAZONÍA
25	CORPOBOYACÁ - CORPORACIÓN AUTÓNOMA REGIONAL DE BOYACÁ
26	CORPOORINOQUÍA - CORPORACIÓN AUTÓNOMA REGIONAL DE LA ORINOQUÍA
27	CORPOURABÁ - CORPORACIÓN PARA EL DESARROLLO SOSTENIBLE DEL URABÁ
28	CORTOLIMA - CORPORACIÓN AUTÓNOMA REGIONAL DEL TOLIMA
29	CRT - COMISIÓN DE REGULACIÓN DE TELECOMUNICACIONES
30	CVS - CORPORACIÓN AUTÓNOMA REGIONAL DE LOS VALLES DEL SINÚ Y DEL SAN JORGE
31	DANE - DEPARTAMENTO ADMINISTRATIVO NACIONAL DE ESTADÍSTICA
32	DAS - DEPARTAMENTO ADMINISTRATIVO DE SEGURIDAD
33	DEFENSORÍA DEL PUEBLO
34	DEPARTAMENTO ADMINISTRATIVO DE LA FUNCIÓN PÚBLICA
35	DEPARTAMENTO ADMINISTRATIVO DE LA PRESIDENCIA DE LA REPÚBLICA
36	DEPARTAMENTO ADMINISTRATIVO NACIONAL DE LA ECONOMÍA SOLIDARIA
37	DIRECCIÓN NACIONAL DE ESTUPEFACIENTES
38	DIVISIÓN DE SANIDAD DE LA POLICÍA NACIONAL
39	DNP - DEPARTAMENTO NACIONAL DE PLANEACIÓN
40	EJÉRCITO NACIONAL
41	FERROVÍAS - EMPRESA COLOMBIANA DE VÍAS FÉRREAS
42	FIDUCIARIA LA PREVISORA
43	FINDETER - FINANCIERA DE DESARROLLO TERRITORIAL
44	FISCALÍA GENERAL DE LA NACIÓN
45	FNG - FONDO NACIONAL DE GARANTÍAS

No.	Entidad
46	FODESEP - FONDO DE DESARROLLO DE LA EDUCACIÓN SUPERIOR
47	FONDELIBERTAD - FONDO NACIONAL PARA LA DEFENSA DE LA LIBERTAD PERSONAL
48	FONDO DE INVERSIÓN PARA LA PAZ
49	FONDO NACIONAL DE AHORRO
50	FONDO NACIONAL DE ESTUPEFACIENTES
51	FONDO PASIVO SOCIAL DE FERROCARRILES NACIONALES DE COLOMBIA
52	FONDO ROTATORIO DE LA POLICÍA NACIONAL
53	FONDO ROTATORIO DEL EJÉRCITO
54	FUERZA AÉREA COLOMBIANA
55	HOSPITAL MILITAR CENTRAL
56	HOTEL TEQUENDAMA INTERCONTINENTAL
57	ICA - INSTITUTO COLOMBIANO AGROPECUARIO
58	ICBF - INSTITUTO COLOMBIANO DE BIENESTAR FAMILIAR
59	IDEAM - INSTITUTO DE HIDROLOGÍA, METEOROLOGÍA Y ESTUDIOS AMBIENTALES
60	IGAC - INSTITUTO GEOGRÁFICO AGUSTÍN CODAZZI
61	INCI - INSTITUTO NACIONAL PARA CIEGOS
62	INCO - INSTITUTO NACIONAL DE CONCESIONES
63	INPEC - INSTITUTO NACIONAL PENITENCIARIO Y CARCELARIO DE COLOMBIA
64	INSTITUTO DE SEGURO SOCIAL
65	INSTITUTO NACIONAL DE MEDICINA LEGAL Y CIENCIAS FORENSES
66	INSTITUTO TECNOLÓGICO PASCUAL BRAVO
67	INVÍAS - INSTITUTO NACIONAL DE VÍAS
68	IPSE - INSTITUTO DE PLANIFICACIÓN Y PROMOCIÓN DE SOLUCIONES ENERGÉTICAS
69	LA PREVISORA COMPAÑÍA DE SEGUROS
70	MINISTERIO DE AGRICULTURA Y DESARROLLO RURAL
71	MINISTERIO DE AMBIENTE, VIVIENDA Y DESARROLLO TERRITORIAL
72	MINISTERIO DE COMERCIO, INDUSTRIA Y TURISMO
73	MINISTERIO DE COMUNICACIONES
74	MINISTERIO DE DEFENSA NACIONAL
75	MINISTERIO DE HACIENDA Y CRÉDITO PÚBLICO
76	MINISTERIO DE LA PROTECCIÓN SOCIAL
77	MINISTERIO DE MINAS Y ENERGÍA
78	MINISTERIO DE RELACIONES EXTERIORES
79	MINISTERIO DE TRANSPORTE
80	POLICÍA NACIONAL
81	SATENA - SERVICIO AÉREO A TERRITORIOS NACIONALES
82	SUPERINTENDENCIA DE INDUSTRIA Y COMERCIO
83	SUPERINTENDENCIA DE PUERTOS Y TRANSPORTE
84	SUPERINTENDENCIA DE SERVICIOS PÚBLICOS DOMICILIARIOS
85	SUPERINTENDENCIA DE SOCIEDADES
86	SUPERINTENDENCIA FINANCIERA DE COLOMBIA
87	SUPERINTENDENCIA NACIONAL DE SALUD
88	UIAF - UNIDAD ADMINISTRATIVA ESPECIAL DE INFORMACIÓN Y ANÁLISIS FINANCIERO
89	UNAD - UNIVERSIDAD NACIONAL ABIERTA Y A DISTANCIA
90	UNIDAD ADMINISTRATIVA ESPECIAL DE AERONÁUTICA CIVIL
91	UNIVERSIDAD PEDAGÓGICA NACIONAL
92	UPME - UNIDAD DE PLANEACIÓN MINERO-ENERGÉTICA

Entidades del orden territorial

No.	Entidad
1	AMAZONAS - ALCALDÍA MUNICIPIO DE PUERTO NARIÑO
2	ANTIOQUIA - ALCALDÍA MUNICIPIO DE GUATAPÉ
3	ANTIOQUIA - ALCALDÍA MUNICIPIO DE MEDELLÍN
4	ANTIOQUIA - GOBERNACIÓN
5	ARAUCA - ALCALDÍA MUNICIPIO DE ARAUCA
6	ARAUCA - ALCALDÍA MUNICIPIO DE PUERTO RONDÓN
7	ARAUCA - ALCALDÍA MUNICIPIO DE SARAVENA
8	ARAUCA - GOBERNACIÓN
9	ATLÁNTICO - GOBERNACIÓN
10	BOLÍVAR - TRANSCRIBE S.A.
11	BOYACÁ - GOBERNACIÓN
12	BOYACÁ - LOTERÍA DE BOYACÁ
13	CALDAS - ALCALDÍA MUNICIPIO DE MANIZALES
14	CALDAS - ALCALDÍA MUNICIPIO DE MANZANARES
15	CALDAS - GOBERNACIÓN
16	CALDAS - INSTITUTO DE VALORIZACIÓN DE MANIZALES
17	CAQUETÁ - GOBERNACIÓN
18	CASANARE - INSTITUTO PARA EL DEPORTE Y LA RECREACIÓN DE YOPAL
19	CASANARE - ALCALDÍA MUNICIPIO DE TRINIDAD
20	CASANARE - GOBERNACIÓN
21	CAUCA - ALCALDÍA MUNICIPIO DE POPAYÁN
22	CESAR - ALCALDÍA MUNICIPIO DE VALLEDUPAR
23	CESAR - GOBERNACIÓN
24	CÓRDOBA - ALCALDÍA MUNICIPIO DE MONTERÍA
25	CÓRDOBA - GOBERNACIÓN
26	GUAINÍA - ALCALDÍA MUNICIPIO DE INÍRIDA
27	GUAINÍA - GOBERNACIÓN
28	HUILA - ALCALDÍA MUNICIPIO DE NEIVA
29	HUILA - ALCALDÍA MUNICIPIO DE PITALITO
30	HUILA - GOBERNACIÓN
31	LA GUAJIRA - ALCALDÍA MUNICIPIO DE BARRANCAS
32	LA GUAJIRA - ALCALDÍA MUNICIPIO DE VILLANUEVA
33	LA GUAJIRA - GOBERNACIÓN
34	MAGDALENA - GOBERNACIÓN
35	META - CORPORACIÓN CULTURAL MUNICIPAL DE VILLAVICENCIO
36	META - INSTITUTO DE TURISMO DEL META
37	NARIÑO - GOBERNACIÓN
38	NORTE DE SANTANDER - ALCALDÍA MUNICIPIO DE CÚCUTA
39	NORTE DE SANTANDER - E.S.E. HOSPITAL UNIVERSITARIO ERASMO MEOZ
40	NORTE DE SANTANDER - GOBERNACIÓN
41	NORTE DE SANTANDER - IFINORTE
42	PUTUMAYO - ALCALDÍA MUNICIPIO DE VILLAGARZÓN
43	QUINDÍO - ALCALDÍA MUNICIPIO DE ARMENIA
44	QUINDÍO - GOBERNACIÓN

No.	Entidad
45	RISARALDA - GOBERNACIÓN
46	SAN ANDRÉS, PROVIDENCIA Y SANTA CATALINA - GOBERNACIÓN
47	SANTANDER - ALCALDÍA MUNICIPIO DE BUCARAMANGA
48	SANTANDER - BOMBEROS DE BUCARAMANGA
49	SANTANDER - CENTRAL DE ABASTOS DE BUCARAMANGA S.A.
50	SANTANDER - DIRECCIÓN DE TRÁNSITO DE BUCARAMANGA
51	SANTANDER - GOBERNACIÓN
52	SANTANDER - INSTITUTO DE LA JUVENTUD EL DEPORTE Y LA RECREACIÓN DE BUCARAMANGA - INDERBU
53	TOLIMA - ALCALDÍA MUNICIPIO DE IBAGUÉ
54	VALLE DEL CAUCA - ALCALDÍA MUNICIPIO DE PALMIRA
55	VALLE DEL CAUCA - GOBERNACIÓN
56	VALLE DEL CAUCA - METROCALI

3. Procesos

Licitaciones Públicas

Entidades del orden nacional

No.	ENTIDAD	Borrador (Proyecto de Pliego)		Convocado		Adjudicado		Contrato Celebrado		Contrato Liquidado		Borrador Descartado (Desechado antes de convocar)		Terminado Anormalmente Después de Convocado		Contrato Terminado Sin Liquidar		TOTAL	
		Cant.	Monto	Cant.	Monto	Cant.	Monto	Cant.	Monto	Cant.	Monto	Cant.	Monto	Cant.	Monto	Cant.	Monto	Cant.	Monto
1	ADPOSTAL - ADMINISTRACIÓN POSTAL NACIONAL E INTERNACIONAL	0	-	2	2.242.160.000	1	40.000.000	8	6.516.616.066	0	-	0	-	1	2.216.160.000	0	-	12	11.014.936.066
2	AGENCIA NACIONAL DE HIDROCARBUROS	3	1.569.800.000	0	-	1	584.000.000	1	2.253.880.000	0	-	0	-	0	-	0	-	5	4.407.680.000
3	AGENCIA PRESIDENCIAL PARA LA ACCIÓN SOCIAL Y LA COOPERACIÓN INTERNACIONAL	0	-	3	44.000.000	1	80.000.000	0	-	0	-	0	-	0	-	0	-	4	124.000.000
4	ARMADA NACIONAL DE LA REPÚBLICA DE COLOMBIA	0	-	2	3.724.976.591	1	45.000.000	1	1.391.881.740	0	-	0	-	1	1.050.000.000	0	-	5	6.211.858.331
5	AUDITORÍA GENERAL DE LA REPÚBLICA	0	-	1	78.000.000	0	-	0	-	0	-	0	-	0	-	0	-	1	78.000.000
6	BANCO AGRARIO	3	3.277.392.858	4	10.786.350.220	0	-	0	-	0	-	0	-	0	-	0	-	7	14.063.743.078
7	CAJA DE RETIRO FUERZAS MILITARES DE COLOMBIA	0	-	1	498.000.000	0	-	1	-	0	-	0	-	0	-	0	-	2	498.000.000
8	CAJA SUELDOS DE RETIRO POLICÍA NACIONAL	0	-	0	-	0	-	3	920.016.168	0	-	0	-	0	-	1	550.000.000	4	1.470.016.168
9	CAM - CORPORACIÓN AUTÓNOMA REGIONAL DEL ALTO MAGDALENA	0	-	2	998.457.344	0	-	0	-	0	-	0	-	0	-	0	-	2	998.457.344
10	CAPRECOM - CAJA DE PREVISIÓN SOCIAL DE COMUNICACIONES	0	-	0	-	0	-	4	488.600.000	0	-	1	48.600.000	0	-	0	-	5	537.200.000
11	CAR - CORPORACIÓN AUTÓNOMA REGIONAL DE CUNDINAMARCA	4	991.380.155	9	4.116.289.200	2	1.833.000.000	0	-	0	-	0	-	2	92.015.229	0	-	17	7.032.684.584
12	CAS - CORPORACIÓN AUTÓNOMA REGIONAL DE SANTANDER	0	-	1	157.547.652	0	-	3	351.580.303	0	-	0	-	0	-	0	-	4	509.127.955
13	CDMB - CORPORACIÓN AUTÓNOMA REGIONAL PARA LA DEFENSA DE LA MESETA DE BUCARAMANGA	0	-	4	4.915.050.000	1	570.240.426	1	58.702.560	0	-	0	-	1	92.227.000	0	-	7	5.636.219.986
14	COLCIENCIAS - INSTITUTO COLOMBIANO PARA EL DESARROLLO DE LA CIENCIA Y LA TECNOLOGÍA	0	-	1	204.000.000	2	130.000.000	0	-	0	-	0	-	1	17.000.000	0	-	4	351.000.000
15	COLDEPORTES - INSTITUTO COLOMBIANO DEL DEPORTE	1	675.000.000	1	585.000.000	4	5.673.616.000	0	-	0	-	0	-	0	-	0	-	6	6.933.616.000
16	COMISIÓN DE REGULACIÓN DE AGUA POTABLE Y SANEAMIENTO BÁSICO	0	-	0	-	0	-	1	108.544.759	0	-	0	-	0	-	0	-	1	108.544.759
17	COMISIÓN NACIONAL DE TELEVISIÓN	4	478.903.859	1	28.560.000	2	439.798.804	0	-	0	-	0	-	0	-	0	-	7	947.262.663
18	CONTADURÍA GENERAL DE LA NACIÓN	1	400.000.000	0	-	2	275.000.000	0	-	0	-	0	-	1	110.000.000	0	-	4	785.000.000

No.	ENTIDAD	Borrador (Proyecto de Pliego)		Convocado		Adjudicado		Contrato Celebrado		Contrato Liquidado		Borrador Descartado (Desechado antes de convocar)		Terminado Anormalmente Después de Convocado		Contrato Terminado Sin Liquidar		TOTAL	
		Cant.	Monto	Cant.	Monto	Cant.	Monto	Cant.	Monto	Cant.	Monto	Cant.	Monto	Cant.	Monto	Cant.	Monto	Cant.	Monto
		19	CORANTIOQUIA - CORPORACIÓN AUTÓNOMA REGIONAL DEL CENTRO DE ANTIOQUIA	2	150.000.000	6	3.677.598.957	0	-	1	129.999.420	0	-	0	-	0	-	0	-
20	CORMAGDALENA - CORPORACIÓN AUTÓNOMA REGIONAL DEL RÍO GRANDE DE LA MAGDALENA	0	-	4	9.471.265.932	0	-	0	-	0	-	0	-	0	-	0	-	4	9.471.265.932
21	CORNARE - CORPORACIÓN AUTÓNOMA REGIONAL DE LAS CUENCAS DE RÍOS NEGRO Y NARE	6	2.713.657.839	3	389.243.350	1	54.200.000	3	981.001.693	0	-	0	-	0	-	0	-	13	4.138.102.882
22	CORPOAMAZONÍA - CORPORACIÓN PARA EL DESARROLLO SOSTENIBLE SUR DE LA AMAZONÍA	0	-	1	77.816.048	2	294.965.000	0	-	0	-	0	-	0	-	0	-	3	372.781.048
23	CRT - COMISIÓN DE REGULACIÓN DE TELECOMUNICACIONES	0	-	2	490.000.000	0	-	1	97.500.000	0	-	0	-	1	300.000.000	0	-	4	887.500.000
24	CVS - CORPORACIÓN AUTÓNOMA REGIONAL DE LOS VALLES DEL SINÚ Y DEL SAN JORGE	0	-	9	2.537.062.361	4	3.602.781.347	0	-	0	-	0	-	1	353.473.890	0	-	14	6.493.317.598
25	DANE - DEPARTAMENTO ADMINISTRATIVO NACIONAL DE ESTADÍSTICA	1	-	2	384.965.033	1	38.514.150	0	-	0	-	0	-	0	-	0	-	4	423.479.183
26	DAS - DEPARTAMENTO ADMINISTRATIVO DE SEGURIDAD	0	-	2	7.905.304.496	4	1.011.785.358	3	1.548.120.065	0	-	0	-	0	-	0	-	9	10.465.209.919
27	DEFENSORÍA DEL PUEBLO	0	-	1	-	2	520.000.000	0	-	0	-	0	-	0	-	0	-	3	520.000.000
28	DEPARTAMENTO ADMINISTRATIVO DE LA FUNCIÓN PÚBLICA	0	-	0	-	0	-	0	-	0	-	0	-	1	45.000.000	0	-	1	45.000.000
29	DEPARTAMENTO ADMINISTRATIVO DE LA PRESIDENCIA DE LA REPÚBLICA	1	341.500.000	3	1.850.000.000	5	2.948.322.433	0	-	0	-	0	-	2	300.000.000	0	-	11	5.439.822.433
30	DEPARTAMENTO ADMINISTRATIVO NACIONAL DE LA ECONOMÍA SOLIDARIA	0	-	0	-	0	-	2	155.857.920	0	-	0	-	0	-	0	-	2	155.857.920
31	DIRECCIÓN NACIONAL DE ESTUPEFACIENTES	0	-	0	-	0	-	0	-	0	-	1	95.000.000	0	-	0	-	1	95.000.000
32	DIVISIÓN DE SANIDAD DE LA POLICÍA NACIONAL	3	2.567.015.478	5	88.652.325.564	1	1.796.202.967	0	-	0	-	0	-	0	-	0	-	9	93.015.544.009
33	DNP - DEPARTAMENTO NACIONAL DE PLANEACIÓN	0	-	6	1.527.500.000	0	-	1	109.924.747	0	-	0	-	0	-	0	-	7	1.637.424.747
34	EJÉRCITO NACIONAL	2	516.215.649	3	1.676.903.010	0	-	3	5.344.566.832	0	-	2	5.110.846.528	1	873.910.026	0	-	11	13.522.442.045
35	FERROVIAS - EMPRESA COLOMBIANA DE VÍAS FÉRREAS	0	-	0	-	0	-	3	1.143.403.511	0	-	0	-	1	43.667.966	0	-	4	1.187.071.477
36	FNG - FONDO NACIONAL DE GARANTÍAS	0	-	1	213.000.000	1	80.500.000	3	187.548.976	0	-	0	-	0	-	0	-	5	481.048.976
37	FONDELIBERTAD - FONDO NACIONAL PARA LA DEFENSA DE LA LIBERTAD PERSONAL	0	-	2	1.460.000.000	0	-	0	-	0	-	0	-	0	-	0	-	2	1.460.000.000
38	FONDO DE INVERSIÓN PARA LA PAZ	1	200.000.000	20	22.512.045.000	1	17.000.000	0	-	0	-	0	-	2	167.339.775.218	0	-	24	190.068.820.218
39	FONDO NACIONAL DE AHORRO	0	-	0	-	1	4.000.000.000	0	-	0	-	0	-	0	-	0	-	1	4.000.000.000
40	FONDO PASIVO SOCIAL DE FERROCARRILES NACIONALES DE COLOMBIA	0	-	0	-	0	-	3	46.892.063.564	0	-	0	-	0	-	0	-	3	46.892.063.564
41	FONDO ROTATORIO DE LA POLICÍA NACIONAL	0	-	11	1.379.544.593	0	-	0	-	0	-	0	-	0	-	0	-	11	1.379.544.593
42	FONDO ROTATORIO DEL EJÉRCITO	11	3.425.619.204	7	18.373.213.036	0	-	0	-	0	-	0	-	0	-	0	-	18	21.798.832.240
43	FUERZA AÉREA COLOMBIANA	0	-	2	2.478.705.382	0	-	0	-	0	-	0	-	0	-	0	-	2	2.478.705.382
44	HOSPITAL MILITAR CENTRAL	6	8.391.200.000	1	360.000.000	1	700.000.000	0	-	0	-	2	457.900.000	8	3.327.573.372	0	-	18	13.236.673.372
45	HOTEL TEQUENDAMA INTERCONTINENTAL	0	-	3	263.000.000	0	-	0	-	0	-	0	-	0	-	0	-	3	263.000.000

No.	ENTIDAD	Borrador (Proyecto de Pliego)		Convocado		Adjudicado		Contrato Celebrado		Contrato Liquidado		Borrador Descartado (Desechado antes de convocar)		Terminado Anormalmente Después de Convocado		Contrato Terminado Sin Liquidar		TOTAL	
		Cant.	Monto	Cant.	Monto	Cant.	Monto	Cant.	Monto	Cant.	Monto	Cant.	Monto	Cant.	Monto	Cant.	Monto	Cant.	Monto
		46	ICA - INSTITUTO COLOMBIANO AGROPECUARIO	0	-	1	1.679.000.000	2	462.520.000	3	1.938.409.323	0	-	0	-	0	-	0	-
47	ICBF - INSTITUTO COLOMBIANO DE BIENESTAR FAMILIAR	2	5.462.150.000	5	12.127.473.350	1	1.300.000.000	0	-	0	-	0	-	2	507.470.000	0	-	10	19.397.093.350
48	IDEAM - INSTITUTO DE HIDROLOGIA, METEOROLOGIA Y ESTUDIOS AMBIENTALES	1	95.000.000	8	2.838.225.150	0	-	0	-	0	-	0	-	0	-	0	-	9	2.933.225.150
49	IGAC - INSTITUTO GEOGRÁFICO AGUSTÍN CODAZZI	0	-	3	974.536.121	1	160.000.000	0	-	0	-	0	-	0	-	0	-	4	1.134.536.121
50	INCI - INSTITUTO NACIONAL PARA CIEGOS	0	-	0	-	1	57.000.000	0	-	0	-	0	-	0	-	0	-	1	57.000.000
51	INCO - INSTITUTO NACIONAL DE CONCESIONES	0	-	3	242.988.224.000	0	-	1	100.000.000	0	-	0	-	0	-	0	-	4	243.088.224.000
52	INPEC - INSTITUTO NACIONAL PENITENCIARIO Y CARCELARIO DE COLOMBIA	0	-	3	2.598.440.000	5	1.826.851.787	2	2.980.000.000	0	-	7	6.677.350.000	2	3.350.588.660	0	-	19	17.433.230.447
53	INSTITUTO DE SEGURO SOCIAL	3	1.224.000.000	5	5.943.569.873	7	22.943.720.999	5	3.111.073.394	0	-	0	-	3	9.395.322.500	0	-	23	42.617.686.766
54	INSTITUTO NACIONAL DE MEDICINA LEGAL Y CIENCIAS FORENSES	2	1.036.000.000	1	590.700.000	0	-	1	829.388.322	0	-	0	-	2	430.000.000	0	-	6	2.886.088.322
55	INSTITUTO TECNOLÓGICO PASCUAL BRAVO	0	-	0	-	0	-	0	-	1	1.140.782.582	0	-	0	-	0	-	1	1.140.782.582
56	INVÍAS - INSTITUTO NACIONAL DE VÍAS	0	-	31	174.294.713.927	0	-	0	-	0	-	0	-	0	-	0	-	31	174.294.713.927
57	IPSE - INSTITUTO DE PLANIFICACIÓN Y PROMOCIÓN DE SOLUCIONES ENERGÉTICAS	0	-	4	2.472.182.000	0	-	0	-	0	-	0	-	0	-	0	-	4	2.472.182.000
58	LA PREVISORA COMPAÑÍA DE SEGUROS	0	-	5	932.450.000	2	1.093.624.000	0	-	0	-	0	-	1	35.420.000	0	-	8	2.061.494.000
59	MINISTERIO DE AGRICULTURA Y DESARROLLO RURAL	0	-	0	-	0	-	1	81.054.825	0	-	0	-	0	-	0	-	1	81.054.825
60	MINISTERIO DE AMBIENTE, VIVIENDA Y DESARROLLO TERRITORIAL	0	-	1	260.000.000	0	-	0	-	0	-	1	2.639.200.000	0	-	0	-	2	2.899.200.000
61	MINISTERIO DE COMERCIO, INDUSTRIA Y TURISMO	0	-	2	436.000.000	1	7.135.059.399	0	-	0	-	0	-	2	591.901.794	0	-	5	8.162.961.193
62	MINISTERIO DE COMUNICACIONES	0	-	2	966.139.000	0	-	0	-	0	-	0	-	0	-	0	-	2	966.139.000
63	MINISTERIO DE DEFENSA NACIONAL	10	7.740.472.749.647	3	16.302.881.624	0	-	0	-	0	-	0	-	0	-	0	-	13	7.756.775.631.271
64	MINISTERIO DE HACIENDA Y CRÉDITO PÚBLICO	2	-	2	7.801.373.900.000	0	-	0	-	0	-	0	-	0	-	0	-	4	7.801.373.900.000
65	MINISTERIO DE LA PROTECCIÓN SOCIAL	0	-	4	1.664.368.000	1	90.000.000	0	-	0	-	0	-	0	-	0	-	5	1.754.368.000
66	MINISTERIO DE RELACIONES EXTERIORES	0	-	1	2.250.000.000	0	-	1	743.294.820	0	-	0	-	0	-	0	-	2	2.993.294.820
67	MINISTERIO DE TRANSPORTE	0	-	2	1.383.220.000	0	-	0	-	0	-	0	-	0	-	0	-	2	1.383.220.000
68	POLICÍA NACIONAL	3	5.187.528.850	20	43.058.954.712	0	-	0	-	0	-	0	-	0	-	0	-	23	48.246.483.562
69	SATENA - SERVICIO AÉREO A TERRITORIOS NACIONALES	0	-	0	-	2	250.000.000	0	-	0	-	0	-	0	-	0	-	2	250.000.000
70	SUPERINTENDENCIA DE INDUSTRIA Y COMERCIO	0	-	2	398.000.000	0	-	2	182.411.381	0	-	0	-	0	-	1	166.000.000	5	746.411.381
71	SUPERINTENDENCIA DE PUERTOS Y TRANSPORTE	0	-	1	170.000.000	0	-	0	-	0	-	0	-	0	-	0	-	1	170.000.000
72	SUPERINTENDENCIA DE SERVICIOS PÚBLICOS DOMICILIARIOS	0	-	6	1.095.500.000	2	362.000.000	4	521.963.982	2	648.267.187	1	26.500.000	0	-	0	-	15	2.654.231.169

No.	ENTIDAD	Borrador (Proyecto de Pliego)		Convocado		Adjudicado		Contrato Celebrado		Contrato Liquidado		Borrador Descartado (Desechado antes de convocar)		Terminado Anormalmente Después de Convocado		Contrato Terminado Sin Liquidar		TOTAL	
		Cant.	Monto	Cant.	Monto	Cant.	Monto	Cant.	Monto	Cant.	Monto	Cant.	Monto	Cant.	Monto	Cant.	Monto	Cant.	Monto
73	SUPERINTENDENCIA DE SOCIEDADES	0	-	0	-	1	120.000.000	1	1.137.463.800	0	-	0	-	1	80.000.000	0	-	3	1.337.463.800
74	SUPERINTENDENCIA FINANCIERA DE COLOMBIA	1	468.127.490	5	2.042.119.656	0	-	0	-	0	-	2	87.952.000	0	-	0	-	8	2.598.199.146
75	SUPERINTENDENCIA NACIONAL DE SALUD	0	-	1	40.000.000	0	-	1	103.935.960	0	-	0	-	0	-	0	-	2	143.935.960
76	UNAD - UNIVERSIDAD NACIONAL ABIERTA Y A DISTANCIA	1	205.500.000	1	350.000.000	0	-	4	4.998.777.070	0	-	0	-	1	104.000.000	0	-	7	5.658.277.070
77	UNIDAD ADMINISTRATIVA ESPECIAL DE AERONÁUTICA CIVIL	0	-	11	5.723.056.661	2	1.674.708.000	0	-	0	-	0	-	4	1.587.365.639	0	-	17	8.985.130.300
78	UNIVERSIDAD PEDAGÓGICA NACIONAL	0	-	0	-	0	-	3	1.495.770.295	0	-	0	-	0	-	0	-	3	1.495.770.295
Total		74	7.779.848.741.029	259	8.519.011.537.843	69	62.210.410.670	75	86.903.351.496	3	1.789.049.769	17	15.143.348.528	42	192.242.871.294	2	716.000.000	541	16.657.865.310.629

Entidades del orden Territorial

No.	ENTIDAD	Borrador (Proyecto de Pliego)		Convocado		Adjudicado		Contrato Celebrado		Contrato Liquidado		Borrador Descartado (Desechado antes de convocar)		Terminado Anormalmente Después de Convocado		Contrato Terminado Sin Liquidar		TOTAL	
		Cant.	Monto	Cant.	Monto	Cant.	Monto	Cant.	Monto	Cant.	Monto	Cant.	Monto	Cant.	Monto	Cant.	Monto	Cant.	Monto
1	AMAZONAS - ALCALDÍA MUNICIPIO DE PUERTO NARIÑO	0	-	0	-	0	-	1	70.885.270	0	-	3	1.425.152.860	1	362.960.000	0	-	5	1.858.998.130
2	ANTIOQUIA - ALCALDÍA MUNICIPIO DE GUATAPÉ	0	-	4	756.914.305	1	162.487.623	1	229.626.932	0	-	0	-	0	-	0	-	6	1.149.028.860
3	ANTIOQUIA - ALCALDÍA MUNICIPIO DE MEDELLÍN	1	1.030.530.617	27	12.976.258.617	27	46.719.583.496	0	-	0	-	1	278.000.000	4	844.574.257	0	-	60	61.848.946.987
4	ANTIOQUIA - GOBERNACIÓN	1	500.000.000	4	2.603.850.000	11	22.426.029.983	3	1.633.672.685	0	-	1	400.000.000	2	672.666.667	0	-	22	28.236.219.335
5	ARAUCA - ALCALDÍA MUNICIPIO DE ARAUCA	3	776.908.682	7	1.955.246.766	24	8.224.765.409	0	-	0	-	5	2.668.431.541	4	994.390.476	0	-	43	14.619.742.874
6	ARAUCA - ALCALDÍA MUNICIPIO DE PUERTO RONDÓN	0	-	2	925.836.666	0	-	0	-	0	-	0	-	0	-	0	-	2	925.836.666
7	ARAUCA - ALCALDÍA MUNICIPIO DE SARAVENA	1	248.660.000	10	2.439.724.275	5	2.265.246.673	0	-	0	-	11	3.274.424.690	1	105.853.116	0	-	28	8.333.908.754
8	ARAUCA - GOBERNACIÓN	8	2.868.403.811	26	15.654.499.821	10	4.328.079.972	0	-	0	-	1	44.977.524	1	710.835.011	0	-	46	23.606.796.139
9	ATLÁNTICO - GOBERNACIÓN	0	-	1	2.393.629.000	0	-	0	-	0	-	0	-	0	-	0	-	1	2.393.629.000
10	BOLÍVAR - TRANSCARIBE S.A.	2	110.000.000	1	142.100.000	0	-	0	-	0	-	0	-	0	-	0	-	3	252.100.000
11	BOYACÁ - GOBERNACIÓN	0	-	4	4.795.126.348	11	16.679.971.204	10	30.329.996.922	0	-	0	-	3	1.805.767.005	0	-	28	53.610.861.479
12	BOYACÁ - LOTERÍA DE BOYACÁ	0	-	0	-	0	-	2	12.179.231.416	0	-	0	-	0	-	0	-	2	12.179.231.416
13	CALDAS - ALCALDÍA MUNICIPIO DE MANIZALES	2	183.550.000	5	2.038.816.326	5	1.888.100.000	0	-	0	-	1	80.000.000	0	-	0	-	13	4.190.466.326
14	CALDAS - ALCALDÍA MUNICIPIO DE MANZANARES	0	-	1	332.000.000	0	-	0	-	0	-	0	-	0	-	0	-	1	332.000.000
15	CALDAS - GOBERNACIÓN	3	915.959.875	0	-	0	-	2	287.655.529	0	-	2	400.000.000	0	-	0	-	7	1.603.615.404

No.	ENTIDAD	Borrador (Proyecto de Pliego)		Convocado		Adjudicado		Contrato Celebrado		Contrato Liquidado		Borrador Descartado (Desechado antes de convocar)		Terminado Anormalmente Después de Convocado		Contrato Terminado Sin Liquidar		TOTAL	
		Cant.	Monto	Cant.	Monto	Cant.	Monto	Cant.	Monto	Cant.	Monto	Cant.	Monto	Cant.	Monto	Cant.	Monto	Cant.	Monto
16	CAQUETÁ - GOBERNACIÓN	1	212.329.799	0	-	0	-	0	-	0	-	0	-	0	-	0	-	1	212.329.799
17	CASANARE - INSTITUTO PARA EL DEPORTE Y LA RECREACIÓN DE YOPAL	0	-	5	1.180.752.000	4	619.699.063	0	-	0	-	0	-	0	-	0	-	9	1.800.451.063
18	CASANARE - ALCALDÍA MUNICIPIO DE TRINIDAD	0	-	5	776.582.140	0	-	2	563.500.735	0	-	0	-	1	376.065.000	0	-	8	1.716.147.875
19	CASANARE - GOBERNACIÓN	8	5.177.978.859	10	15.037.330.022	1	2.472.577.899	5	1.605.626.054	0	-	0	-	0	-	0	-	24	24.293.512.834
20	CESAR - ALCALDÍA MUNICIPIO DE VALLEDUPAR	2	63.200.000	15	3.841.465.560	1	70.000.000	3	935.518.123	0	-	2	316.990.000	1	94.720.000	0	-	24	5.321.893.683
21	CESAR - GOBERNACIÓN	22	19.411.241.315	18	46.398.215.427	0	-	0	-	0	-	0	-	0	-	0	-	40	65.809.456.742
22	CÓRDOBA - ALCALDÍA MUNICIPIO DE MONTERÍA	5	3.677.105.031	0	-	0	-	0	-	0	-	0	-	0	-	0	-	5	3.677.105.031
23	CÓRDOBA - GOBERNACIÓN	0	-	14	7.036.755.931	0	-	0	-	0	-	24	9.168.120.267	3	2.267.010.000	0	-	41	18.471.886.198
24	GUAINÍA - ALCALDÍA MUNICIPIO DE INÍRIDA	0	-	2	1.699.334.350	0	-	0	-	0	-	0	-	0	-	0	-	2	1.699.334.350
25	GUAINÍA - GOBERNACIÓN	0	-	10	3.035.672.898	0	-	0	-	0	-	5	3.388.453.163	0	-	0	-	15	6.424.126.061
26	HUILA - ALCALDÍA MUNICIPIO DE NEIVA	12	3.883.564.194	50	17.575.397.543	0	-	0	-	0	-	1	60.000.000	0	-	0	-	63	21.518.961.737
27	HUILA - ALCALDÍA MUNICIPIO DE PITALITO	0	-	2	162.000.000	0	-	0	-	0	-	0	-	0	-	0	-	2	162.000.000
28	HUILA - GOBERNACIÓN	25	14.564.677.538	3	1.732.588.813	0	-	0	-	0	-	0	-	0	-	0	-	28	16.297.266.351
29	LA GUAJIRA - ALCALDÍA MUNICIPIO DE BARRANCAS	0	-	8	589.477.672	0	-	0	-	0	-	1	20.000.000	0	-	0	-	9	609.477.672
30	LA GUAJIRA - GOBERNACIÓN	3	1.784.050.188	1	262.655.000	2	831.914.355	0	-	0	-	0	-	0	-	0	-	6	2.878.619.543
31	MAGDALENA - GOBERNACIÓN	2	920.000.000	2	920.000.000	0	-	0	-	0	-	0	-	0	-	0	-	4	1.840.000.000
32	META - INSTITUTO DE TURISMO DEL META	0	-	2	122.500.000	1	109.000.000	0	-	0	-	1	350.000.000	0	-	0	-	4	581.500.000
33	NARIÑO - GOBERNACIÓN	0	-	0	-	2	377.769.089	0	-	0	-	0	-	0	-	0	-	2	377.769.089
34	NORTE DE SANTANDER - ALCALDÍA MUNICIPIO DE CÚCUTA	4	3.010.956.556	8	15.737.720.913	5	1.052.351.165	0	-	0	-	0	-	1	560.000.000	0	-	18	20.361.028.634
35	NORTE DE SANTANDER - E.S.E. HOSPITAL UNIVERSITARIO ERASMO MEZOZ	0	-	0	-	6	2.427.528.336	0	-	0	-	0	-	0	-	0	-	6	2.427.528.336
36	NORTE DE SANTANDER - GOBERNACIÓN	0	-	1	333.000.000	3	1.802.252.217	1	472.849.700	0	-	0	-	1	104.525.000	0	-	6	2.712.626.917
37	PUTUMAYO - ALCALDÍA MUNICIPIO DE VILLAGARZÓN	0	-	1	142.854.083	0	-	0	-	0	-	0	-	0	-	0	-	1	142.854.083
38	QUINDÍO - ALCALDÍA MUNICIPIO DE ARMENIA	2	367.000.000	7	3.054.921.900	9	3.218.420.008	0	-	0	-	0	-	1	200.000.000	0	-	19	6.840.341.908
39	QUINDÍO - GOBERNACIÓN	1	296.740.000	6	2.256.145.315	0	-	1	380.000.000	0	-	0	-	0	-	0	-	8	2.932.885.315
40	RISARALDA - GOBERNACIÓN	2	289.810.000	3	2.005.299.515	3	1.033.068.396	1	803.811.253	0	-	0	-	3	6.365.938.770	0	-	12	10.497.927.934
41	SAN ANDRÉS, PROVIDENCIA Y SANTA CATALINA - GOBERNACIÓN	0	-	1	160.720.040	0	-	0	-	0	-	0	-	0	-	0	-	1	160.720.040
42	SANTANDER - ALCALDÍA MUNICIPIO DE BUCARAMANGA	10	3.228.972.687	1	180.000.000	2	1.142.096.400	0	-	0	-	2	1.396.580.623	1	70.000.000	0	-	16	6.017.649.710

No.	ENTIDAD	Borrador (Proyecto de Pliego)		Convocado		Adjudicado		Contrato Celebrado		Contrato Liquidado		Borrador Descartado (Desechado antes de convocar)		Terminado Anormalmente Después de Convocado		Contrato Terminado Sin Liquidar		TOTAL	
		Cant.	Monto	Cant.	Monto	Cant.	Monto	Cant.	Monto	Cant.	Monto	Cant.	Monto	Cant.	Monto	Cant.	Monto	Cant.	Monto
43	SANTANDER - CENTRAL DE ABASTOS DE BUCARAMANGA S.A.	0	-	0	-	0	-	1	307.958.400	0	-	1	190.000.000	0	-	0	-	2	497.958.400
44	SANTANDER - DIRECCIÓN DE TRÁNSITO DE BUCARAMANGA	0	-	2	245.900.000	6	883.012.785	3	284.043.640	0	-	0	-	2	807.600.000	0	-	13	2.220.556.425
45	SANTANDER - GOBERNACIÓN	0	-	1	1.800.000.000	0	-	0	-	0	-	0	-	0	-	0	-	1	1.800.000.000
46	SANTANDER - INSTITUTO DE LA JUVENTUD EL DEPORTE Y LA RECREACIÓN DE BUCARAMANGA - INDERBU	0	-	1	90.000.000	0	-	0	-	0	-	0	-	0	-	0	-	1	90.000.000
47	TOLIMA - ALCALDÍA MUNICIPIO DE IBAGUÉ	1	165.000.000	9	4.060.160.729	3	823.525.799	0	-	0	-	1	470.000.000	0	-	0	-	14	5.518.686.528
48	VALLE DEL CAUCA - ALCALDÍA MUNICIPIO DE PALMIRA	0	-	10	3.966.058.704	1	245.014.661	1	185.844.586	0	-	0	-	1	483.468.397	0	-	13	4.880.386.348
49	VALLE DEL CAUCA - METROCALI	0	-	1	2.937.199.994	0	-	1	2.415.515.850	0	-	0	-	0	-	0	-	2	5.352.715.844
Total		121	63.686.639.152	291	184.354.710.673	143	119.802.494.533	38	52.685.737.095	0	-	63	23.931.130.668	31	16.826.373.699	0	-	687	461.287.085.820

Total Licitaciones

No.	ENTIDAD	Borrador (Proyecto de Pliego)		Convocado		Adjudicado		Contrato Celebrado		Contrato Liquidado		Borrador Descartado (Desechado antes de convocar)		Terminado Anormalmente Después de Convocado		Contrato Terminado Sin Liquidar		TOTAL	
		Cant.	Monto	Cant.	Monto	Cant.	Monto	Cant.	Monto	Cant.	Monto	Cant.	Monto	Cant.	Monto	Cant.	Monto	Cant.	Monto
1	Nacional	74	7.779.848.741.029	259	8.519.011.537.843	69	62.210.410.670	75	86.903.351.496	3	1.789.049.769	17	15.143.348.528	42	192.242.871.294	2	716.000.000	541	16.657.865.310.629
2	Territorial	121	63.686.639.152	291	184.354.710.673	143	119.802.494.533	38	52.685.737.095	0	-	63	23.931.130.668	31	16.826.373.699	0	-	687	461.287.085.820
TOTAL		195	7.843.535.380.181	550	8.703.366.248.516	212	182.012.905.203	113	139.589.088.591	3	1.789.049.769	80	39.074.479.196	73	209.069.244.993	2	716.000.000	1.228	17.119.152.396.449

Contrataciones Directas de Menor Cuantía

Entidades del orden nacional

No.	ENTIDAD	Borrador (Proyecto de Pliego)		Convocado		Adjudicado		Contrato Celebrado		Contrato Liquidado		Borrador Descartado (Desechado antes de convocar)		Terminado Anormalmente Después de Convocado		Contrato Terminado Sin Liquidar		TOTAL	
		Cant.	Monto	Cant.	Monto	Cant.	Monto	Cant.	Monto	Cant.	Monto	Cant.	Monto	Cant.	Monto	Cant.	Monto	Cant.	Monto
1	ADPOSTAL - ADMINISTRACIÓN POSTAL NACIONAL E INTERNACIONAL	0	-	0	-	0	-	52	6.248.453.414	0	-	0	-	2	280.000.000	0	-	54	6.528.453.414
2	AGENCIA NACIONAL DE HIDROCARBUROS	0	-	0	-	5	537.120.018	0	-	0	-	0	-	0	-	0	-	5	537.120.018
3	AGENCIA PRESIDENCIAL PARA LA ACCIÓN SOCIAL Y LA COOPERACIÓN INTERNACIONAL	0	-	1	130.000.000	4	463.000.000	0	-	0	-	0	-	2	124.000.000	0	-	7	717.000.000
4	ARMADA NACIONAL DE LA REPÚBLICA DE COLOMBIA	2	180.000.000	12	2.577.846.743	4	579.000.000	6	1.465.996.720	0	-	0	-	11	1.213.921.000	0	-	35	6.016.764.463
5	ARTESANÍAS DE COLOMBIA	0	-	1	18.500.000	6	200.300.000	3	56.363.072	0	-	0	-	0	-	3	201.600.000	13	476.763.072
6	AUDITORÍA GENERAL DE LA REPÚBLICA	0	-	0	-	0	-	2	111.204.552	0	-	0	-	0	-	0	-	2	111.204.552
7	BANCO AGRARIO	0	-	2	1.632.225.200	0	-	0	-	0	-	0	-	0	-	0	-	2	1.632.225.200
8	BIBLIOTECA PÚBLICA PILOTO DE MEDELLÍN PARA AMÉRICA LATINA	0	-	0	-	0	-	8	202.655.054	1	30.371.060	0	-	2	52.500.000	0	-	11	285.526.114
9	CAJA DE RETIRO FUERZAS MILITARES DE COLOMBIA	0	-	0	-	0	-	2	388.604.430	0	-	0	-	0	-	0	-	2	388.604.430
10	CAM - CORPORACIÓN AUTÓNOMA REGIONAL DEL ALTO MAGDALENA	0	-	20	625.530.007	0	-	0	-	0	-	1	50.000.000	0	-	0	-	21	675.530.007
11	CAPRECOM - CAJA DE PREVISIÓN SOCIAL DE COMUNICACIONES	0	-	0	-	0	-	1	397.100.189	0	-	0	-	1	50.000.000	0	-	2	447.100.189
12	CAR - CORPORACIÓN AUTÓNOMA REGIONAL DE CUNDINAMARCA	0	-	0	-	7	635.811.218	2	89.968.520	0	-	1	140.800.000	2	204.482.590	0	-	12	1.071.062.328
13	COLCIENCIAS - INSTITUTO COLOMBIANO PARA EL DESARROLLO DE LA CIENCIA Y LA TECNOLOGÍA	0	-	0	-	0	-	2	194.000.000	0	-	0	-	0	-	0	-	2	194.000.000
14	COLDEPORTES - INSTITUTO COLOMBIANO DEL DEPORTE	2	68.000.000	0	-	6	358.382.520	0	-	0	-	0	-	3	156.233.600	0	-	11	582.616.120
15	COMISIÓN DE REGULACIÓN DE AGUA POTABLE Y SANEAMIENTO BÁSICO	0	-	0	-	0	-	4	119.446.709	3	155.466.092	3	79.000.000	1	16.000.000	0	-	11	369.912.801
16	CONTADURÍA GENERAL DE LA NACIÓN	0	-	1	90.000.000	0	-	0	-	0	-	0	-	0	-	0	-	1	90.000.000
17	CORANTIOQUIA - CORPORACIÓN AUTÓNOMA REGIONAL DEL CENTRO DE ANTIOQUIA	0	-	0	-	0	-	1	82.000.000	0	-	0	-	0	-	0	-	1	82.000.000
18	CORMAGDALENA - CORPORACIÓN AUTÓNOMA REGIONAL DEL RÍO GRANDE DE LA MAGDALENA	0	-	0	-	0	-	1	99.378.059	0	-	0	-	0	-	0	-	1	99.378.059
19	CORNARE - CORPORACIÓN AUTÓNOMA REGIONAL DE LAS CUENCAS DE RÍOS NEGRO Y NARE	0	-	0	-	0	-	7	260.180.390	1	92.942.882	1	70.000.000	3	139.800.000	0	-	12	562.923.272
20	CORPOAMAZONIA - CORPORACIÓN PARA EL DESARROLLO SOSTENIBLE SUR DE LA AMAZONÍA	0	-	0	-	3	89.899.491	0	-	0	-	0	-	0	-	0	-	3	89.899.491
21	CORPOBOYACÁ - CORPORACIÓN AUTÓNOMA REGIONAL DE BOYACÁ	0	-	0	-	1	21.600.000	11	539.824.301	0	-	0	-	1	66.000.000	0	-	13	627.424.301

No.	ENTIDAD	Borrador (Proyecto de Pliego)		Convocado		Adjudicado		Contrato Celebrado		Contrato Liquidado		Borrador Descartado (Desechado antes de convocar)		Terminado Anormalmente Después de Convocado		Contrato Terminado Sin Liquidar		TOTAL	
		Cant.	Monto	Cant.	Monto	Cant.	Monto	Cant.	Monto	Cant.	Monto	Cant.	Monto	Cant.	Monto	Cant.	Monto	Cant.	Monto
		22	CORPORINOQUIÁ - CORPORACIÓN AUTÓNOMA REGIONAL DE LA ORINOQUIÁ	0	-	0	-	7	320.336.140	0	-	0	-	0	-	1	25.000.000	0	-
23	CORTOLIMA - CORPORACIÓN AUTÓNOMA REGIONAL DEL TOLIMA	0	-	7	250.740.857	18	543.180.134	2	5.804.915	2	45.736.683	3	178.903.310	2	66.396.324	0	-	34	1.090.762.223
24	CVS - CORPORACIÓN AUTÓNOMA REGIONAL DE LOS VALLES DEL SINÚ Y DEL SAN JORGE	0	-	0	-	0	-	2	81.990.328	0	-	3	171.742.060	0	-	0	-	5	253.732.388
25	DANE - DEPARTAMENTO ADMINISTRATIVO NACIONAL DE ESTADÍSTICA	0	-	0	-	0	-	1	38.494.800	0	-	0	-	0	-	0	-	1	38.494.800
26	DAS - DEPARTAMENTO ADMINISTRATIVO DE SEGURIDAD	0	-	2	2.513.300.000	4	2.046.310.000	2	548.308.000	0	-	0	-	0	-	0	-	8	5.107.918.000
27	DEFENSORÍA DEL PUEBLO	0	-	0	-	7	413.000.000	0	-	0	-	0	-	0	-	0	-	7	413.000.000
28	DEPARTAMENTO ADMINISTRATIVO DE LA FUNCIÓN PÚBLICA	0	-	0	-	0	-	9	325.695.681	0	-	0	-	1	25.000.000	0	-	10	350.695.681
29	DEPARTAMENTO ADMINISTRATIVO NACIONAL DE LA ECONOMÍA SOLIDARIA	0	-	0	-	0	-	5	161.031.814	0	-	0	-	2	17.698.620	2	40.000.000	9	218.730.434
30	DIVISIÓN DE SANIDAD DE LA POLICÍA NACIONAL	6	1.048.552.371	5	605.739.737	1	113.747.600	5	1.709.700.046	0	-	0	-	2	2.275.103.100	0	-	19	5.752.842.854
31	DNP - DEPARTAMENTO NACIONAL DE PLANEACIÓN	0	-	0	-	0	-	1	-	0	-	0	-	0	-	0	-	1	-
32	EJÉRCITO NACIONAL	1	3.032.428.149	1	1.965.934.976	0	-	5	25.085.880.435	0	-	2	64.063.054	2	2.552.000.000	0	-	11	32.700.306.614
33	FIDUCIARIA LA PREVISORA	0	-	4	643.300.376	3	136.860.000	0	-	0	-	0	-	2	120.000.000	0	-	9	900.160.376
34	FINDETER - FINANCIERA DE DESARROLLO TERRITORIAL	0	-	0	-	0	-	2	150.000.000	0	-	0	-	0	-	0	-	2	150.000.000
35	FISCALÍA GENERAL DE LA NACIÓN	0	-	0	-	1	91.014.149	4	256.311.265	0	-	0	-	0	-	0	-	5	347.325.414
36	FNG - FONDO NACIONAL DE GARANTÍAS	0	-	0	-	0	-	1	14.465.664	0	-	0	-	0	-	0	-	1	14.465.664
37	FODESEP - FONDO DE DESARROLLO DE LA EDUCACIÓN SUPERIOR	0	-	4	1.496.900.000	1	14.000.000	1	12.320.000	0	-	0	-	0	-	0	-	6	1.523.220.000
38	FONDO DE INVERSIÓN PARA LA PAZ	0	-	0	-	1	100.000.000	0	-	0	-	0	-	0	-	0	-	1	100.000.000
39	FONDO NACIONAL DE ESTUPEFACIENTES	0	-	0	-	0	-	2	300.940.000	0	-	0	-	0	-	0	-	2	300.940.000
40	FONDO PASIVO SOCIAL DE FERROCARRILES NACIONALES DE COLOMBIA	0	-	0	-	0	-	0	-	1	57.940.401	0	-	0	-	0	-	1	57.940.401
41	FONDO ROTATORIO DE LA POLICÍA NACIONAL	0	-	3	821.281.417	0	-	0	-	1	82.220.104	1	57.873.199	0	-	0	-	5	961.374.720
42	FUERZA AÉREA COLOMBIANA	2	520.000.000	10	3.149.590.708	2	630.713.050	8	34.484.931.236	0	-	1	114.662.640	4	741.454.060	0	-	27	39.641.351.694
43	HOSPITAL MILITAR CENTRAL	3	283.000.000	23	7.083.081.864	7	595.528.407	23	2.337.782.189	0	-	2	187.000.000	0	-	0	-	58	10.486.392.460
44	IDEAM - INSTITUTO DE HIDROLOGÍA, METEOROLOGÍA Y ESTUDIOS AMBIENTALES	0	-	3	191.000.000	0	-	0	-	0	-	0	-	0	-	0	-	3	191.000.000
45	IGAC - INSTITUTO GEOGRÁFICO AGUSTÍN CODAZZI	0	-	3	87.468.492	3	154.092.547	5	133.430.559	4	69.858.777	3	85.186.075	0	-	1	66.000.000	19	596.036.450
46	INPEC - INSTITUTO NACIONAL PENITENCIARIO Y CARCELARIO DE COLOMBIA	0	-	0	-	2	3.113.936.280	11	5.200.144.762	1	200.869.139	0	-	0	-	5	624.336.000	19	9.139.286.181
47	INSTITUTO DE SEGURO SOCIAL	0	-	2	263.234.000	0	-	9	1.636.136.059	0	-	1	350.000.000	0	-	0	-	12	2.249.370.059
48	INSTITUTO NACIONAL DE MEDICINA LEGAL Y CIENCIAS FORENSES	0	-	0	-	0	-	0	-	3	77.298.020	1	43.193.424	0	-	5	141.088.549	9	261.579.993

No.	ENTIDAD	Borrador (Proyecto de Pliego)		Convocado		Adjudicado		Contrato Celebrado		Contrato Liquidado		Borrador Descartado (Desechado antes de convocar)		Terminado Anormalmente Después de Convocado		Contrato Terminado Sin Liquidar		TOTAL	
		Cant.	Monto	Cant.	Monto	Cant.	Monto	Cant.	Monto	Cant.	Monto	Cant.	Monto	Cant.	Monto	Cant.	Monto	Cant.	Monto
49	INSTITUTO TECNOLÓGICO PASCUAL BRAVO	0	-	0	-	0	-	0	-	9	318.907.589	0	-	1	55.000.000	0	-	10	373.907.589
50	LA PREVISORA COMPAÑÍA DE SEGUROS	0	-	0	-	1	300.000.000	2	413.329.557	0	-	0	-	0	-	0	-	3	713.329.557
51	MINISTERIO DE AGRICULTURA Y DESARROLLO RURAL	0	-	4	552.013.460	0	-	0	-	0	-	0	-	1	108.000.000	0	-	5	660.013.460
52	MINISTERIO DE AMBIENTE, VIVIENDA Y DESARROLLO TERRITORIAL	0	-	0	-	0	-	4	531.433.860	5	525.220.772	1	44.000.000	2	141.110.000	0	-	12	1.241.764.632
53	MINISTERIO DE COMERCIO, INDUSTRIA Y TURISMO	0	-	0	-	0	-	4	490.000.000	6	303.227.597	1	300.000.000	1	38.000.000	0	-	12	1.131.227.597
54	MINISTERIO DE DEFENSA NACIONAL	13	134.442.154.085	0	-	0	-	0	-	0	-	0	-	0	-	0	-	13	134.442.154.085
55	MINISTERIO DE MINAS Y ENERGÍA	0	-	0	-	0	-	2	323.921.160	0	-	0	-	0	-	0	-	2	323.921.160
56	MINISTERIO DE RELACIONES EXTERIORES	1	113.250.000	0	-	0	-	0	-	0	-	0	-	1	80.000.000	1	83.531.250	3	276.781.250
57	MINISTERIO DE TRANSPORTE	1	34.500.000	2	14.800.000	0	-	0	-	1	24.495.000	0	-	0	-	0	-	4	73.795.000
58	POLICÍA NACIONAL	1	400.000.000	0	-	2	550.000.000	0	-	0	-	0	-	1	150.000.000	0	-	4	1.100.000.000
59	SUPERINTENDENCIA DE PUERTOS Y TRANSPORTE	0	-	0	-	4	344.000.000	0	-	0	-	0	-	1	34.000.000	0	-	5	378.000.000
60	SUPERINTENDENCIA DE SERVICIOS PÚBLICOS DOMICILIARIOS	0	-	0	-	0	-	0	-	1	3.125.000.024	0	-	0	-	0	-	1	3.125.000.024
61	SUPERINTENDENCIA DE SOCIEDADES	0	-	0	-	0	-	5	133.291.855	9	162.791.949	2	129.562.860	0	-	7	86.508.200	23	512.154.864
62	SUPERINTENDENCIA FINANCIERA DE COLOMBIA	0	-	2	97.512.000	0	-	2	199.470.133	0	-	0	-	0	-	0	-	4	296.982.133
63	SUPERINTENDENCIA NACIONAL DE SALUD	0	-	0	-	0	-	3	139.473.771	1	16.272.480	0	-	0	-	0	-	4	155.746.251
64	UIAF - UNIDAD ADMINISTRATIVA ESPECIAL DE INFORMACIÓN Y ANÁLISIS FINANCIERO	0	-	0	-	0	-	2	31.937.461	0	-	0	-	0	-	0	-	2	31.937.461
65	UNAD - UNIVERSIDAD NACIONAL ABIERTA Y A DISTANCIA	1	16.000.000	2	184.000.000	0	-	0	-	0	-	0	-	1	80.000.000	0	-	4	280.000.000
66	UNIDAD ADMINISTRATIVA ESPECIAL DE AERONÁUTICA CIVIL	0	-	0	-	0	-	2	300.945.933	0	-	0	-	0	-	0	-	2	300.945.933
67	UPME - UNIDAD DE PLANEACIÓN MINERO-ENERGÉTICA	1	40.000.000	6	1.160.200.000	2	331.184.656	2	62.948.000	3	158.490.800	0	-	2	320.000.000	0	-	16	2.072.823.456
Total		34	140.177.884.605	120	26.154.199.837	102	12.683.016.210	228	85.365.294.893	52	5.447.109.369	27	2.065.986.622	55	9.131.699.294	24	1.243.063.999	642	282.268.254.829

Entidades del orden territorial

No.	ENTIDAD	Borrador (Proyecto de Pliego)		Convocado		Adjudicado		Contrato Celebrado		Contrato Liquidado		Borrador Descartado (Desechado antes de convocar)		Terminado Anormalmente Después de Convocado		Contrato Terminado Sin Liquidar		TOTAL	
		Cant.	Monto	Cant.	Monto	Cant.	Monto	Cant.	Monto	Cant.	Monto	Cant.	Monto	Cant.	Monto	Cant.	Monto	Cant.	Monto
1	AMAZONAS - ALCALDÍA MUNICIPIO DE PUERTO NARIÑO	0	-	0	-	0	-	4	127.177.200	1	41.460.000	0	-	0	-	0	-	5	168.637.200
2	ANTIOQUIA - ALCALDÍA MUNICIPIO DE GUATAPÉ	0	-	0	-	1	20.000.000	15	854.718.171	0	-	1	68.000.000	2	145.000.000	0	-	19	1.087.718.171
3	ANTIOQUIA - ALCALDÍA MUNICIPIO DE MEDELLÍN	3	487.784.680	64	9.049.416.132	8	1.302.597.736	0	-	0	-	6	1.364.659.148	0	-	0	-	81	12.204.457.696
4	ANTIOQUIA - GOBERNACIÓN	0	-	0	-	4	853.955.938	12	2.514.952.657	0	-	2	450.000.000	2	440.000.000	1	69.600.000	21	4.328.508.595
5	ARAUCA - ALCALDÍA MUNICIPIO DE ARAUCA	0	-	0	-	0	-	0	-	0	-	6	484.335.959	0	-	0	-	6	484.335.959
6	ARAUCA - GOBERNACIÓN	0	-	0	-	0	-	0	-	0	-	8	732.826.563	0	-	0	-	8	732.826.563
7	BOLÍVAR - TRANSCRIBE S.A.	0	-	0	-	1	25.000.000	5	136.991.999	0	-	0	-	1	19.000.000	0	-	7	180.991.999
8	BOYACÁ - LOTERÍA DE BOYACÁ	0	-	0	-	0	-	6	553.278.648	0	-	0	-	3	77.000.000	0	-	9	630.278.648
9	CALDAS - ALCALDÍA MUNICIPIO DE MANIZALES	0	-	0	-	10	1.017.425.269	0	-	0	-	0	-	0	-	0	-	10	1.017.425.269
10	CALDAS - INSTITUTO DE VALORIZACIÓN DE MANIZALES	0	-	0	-	9	545.670.000	0	-	0	-	1	55.000.000	3	67.085.094	0	-	13	667.755.094
11	CASANARE - GOBERNACIÓN	0	-	0	-	0	-	3	425.031.311	0	-	0	-	0	-	0	-	3	425.031.311
12	CAUCA - ALCALDÍA MUNICIPIO DE POPAYÁN	0	-	0	-	0	-	0	-	0	-	4	205.257.392	0	-	0	-	4	205.257.392
13	CESAR - ALCALDÍA MUNICIPIO DE VALLEDUPAR	0	-	1	21.000.000	0	-	2	1.280.744.240	0	-	0	-	0	-	0	-	3	1.301.744.240
14	CESAR - GOBERNACIÓN	8	699.819.289	2	824.008.472	0	-	0	-	0	-	0	-	0	-	0	-	10	1.523.827.761
15	GUAINÍA - GOBERNACIÓN	10	141.516.466	12	610.379.771	0	-	0	-	0	-	15	480.455.335	2	170.000.000	0	-	39	1.402.351.572
16	HUILA - GOBERNACIÓN	23	2.472.806.901	0	-	0	-	0	-	0	-	1	41.000.000	0	-	0	-	24	2.513.806.901
17	LA GUAJIRA - ALCALDÍA MUNICIPIO DE BARRANCAS	0	-	10	2.591.541.382	0	-	0	-	0	-	0	-	18	799.414.922	0	-	28	3.390.956.304
18	LA GUAJIRA - ALCALDÍA MUNICIPIO DE VILLANUEVA	0	-	3	87.000.000	0	-	0	-	0	-	1	30.000.000	0	-	0	-	4	117.000.000
19	LA GUAJIRA - GOBERNACIÓN	0	-	0	-	0	-	0	-	1	226.774.200	0	-	0	-	0	-	1	226.774.200
20	META - CORPORACIÓN CULTURAL MUNICIPAL DE VILLAVICENCIO	3	91.439.260	0	-	0	-	0	-	0	-	0	-	0	-	0	-	3	91.439.260
21	NARIÑO - GOBERNACIÓN	1	219.072.840	0	-	2	240.000.000	0	-	0	-	0	-	0	-	0	-	3	459.072.840

No.	ENTIDAD	Borrador (Proyecto de Pliego)		Convocado		Adjudicado		Contrato Celebrado		Contrato Liquidado		Borrador Descartado (Desechado antes de convocar)		Terminado Anormalmente Después de Convocado		Contrato Terminado Sin Liquidar		TOTAL	
		Cant.	Monto	Cant.	Monto	Cant.	Monto	Cant.	Monto	Cant.	Monto	Cant.	Monto	Cant.	Monto	Cant.	Monto	Cant.	Monto
22	NORTE DE SANTANDER - ALCALDÍA MUNICIPIO DE CÚCUTA	3	350.000.000	37	4.906.304.878	10	1.351.200.482	0	-	0	-	0	-	0	-	0	-	50	6.607.505.360
23	NORTE DE SANTANDER - E.S.E. HOSPITAL UNIVERSITARIO ERASMO MEOZ	0	-	69	12.065.824.299	1	276.000.000	0	-	0	-	1	162.000.000	28	8.210.646.730	0	-	99	20.714.471.029
24	NORTE DE SANTANDER - GOBERNACIÓN	0	-	0	-	0	-	2	94.875.479	1	37.967.939	0	-	0	-	0	-	3	132.843.418
25	NORTE DE SANTANDER - IFINORTE	0	-	0	-	0	-	0	-	0	-	0	-	1	20.000.000	0	-	1	20.000.000
26	QUINDÍO - ALCALDÍA MUNICIPIO DE ARMENIA	0	-	13	650.230.834	13	1.129.205.952	0	-	0	-	0	-	10	698.611.978	0	-	36	2.478.048.764
27	QUINDÍO - GOBERNACIÓN	0	-	2	114.189.164	2	116.398.944	6	242.347.678	4	148.681.885	0	-	0	-	0	-	14	621.617.671
28	RISARALDA - GOBERNACIÓN	0	-	0	-	0	-	0	-	0	-	4	157.219.894	0	-	0	-	4	157.219.894
29	SAN ANDRÉS, PROVIDENCIA Y SANTA CATALINA - GOBERNACIÓN	2	52.000.000	1	120.540.030	7	517.853.515	0	-	0	-	0	-	0	-	0	-	10	690.393.545
30	SANTANDER - ALCALDÍA MUNICIPIO DE BUCARAMANGA	0	-	0	-	7	721.065.617	1	100.800.000	0	-	0	-	0	-	0	-	8	821.865.617
31	SANTANDER - CENTRAL DE ABASTOS DE BUCARAMANGA S.A.	0	-	0	-	0	-	3	196.056.395	1	80.610.458	0	-	0	-	0	-	4	276.666.853
32	SANTANDER - DIRECCIÓN DE TRÁNSITO DE BUCARAMANGA	0	-	0	-	0	-	2	96.968.000	0	-	0	-	0	-	0	-	2	96.968.000
33	SANTANDER - INSTITUTO DE LA JUVENTUD EL DEPORTE Y LA RECREACIÓN DE BUCARAMANGA - INDERBU	0	-	0	-	2	35.000.000	2	81.899.200	0	-	0	-	0	-	0	-	4	116.899.200
34	TOLIMA - ALCALDÍA MUNICIPIO DE IBAGUÉ	2	110.000.000	0	-	0	-	0	-	0	-	1	162.279.750	3	487.543.500	0	-	6	759.823.250
35	VALLE DEL CAUCA - ALCALDÍA MUNICIPIO DE PALMIRA	0	-	2	76.549.114	0	-	1	483.468.397	0	-	0	-	0	-	0	-	3	560.017.511
36	VALLE DEL CAUCA - GOBERNACIÓN	0	-	0	-	1	1.797.408	0	-	0	-	0	-	0	-	0	-	1	1.797.408
Total		55	4.624.439.436	216	31.116.984.076	78	8.153.170.861	64	7.189.309.375	8	535.494.482	51	4.393.034.041	73	11.134.302.224	1	69.600.000	546	67.216.334.495

Total Contrataciones Directas

No.	ENTIDAD	Borrador (Proyecto de Pliego)		Convocado		Adjudicado		Contrato Celebrado		Contrato Liquidado		Borrador Descartado (Desechado antes de convocar)		Terminado Anormalmente Después de Convocado		Contrato Terminado Sin Liquidar		TOTAL	
		Cant.	Monto	Cant.	Monto	Cant.	Monto	Cant.	Monto	Cant.	Monto	Cant.	Monto	Cant.	Monto	Cant.	Monto	Cant.	Monto
1	Nacional	34	140.177.884.605	120	26.154.199.837	102	12.683.016.210	228	85.365.294.893	52	5.447.109.369	27	2.065.986.622	55	9.131.699.294	24	1.243.063.999	642	282.268.254.829
2	Territorial	55	4.624.439.436	216	31.116.984.076	78	8.153.170.861	64	7.189.309.375	8	535.494.482	51	4.393.034.041	73	11.134.302.224	1	69.600.000	546	67.216.334.495
TOTAL		89	144.802.324.041	336	57.271.183.913	180	20.836.187.071	292	92.554.604.268	60	5.982.603.851	78	6.459.020.663	128	20.266.001.518	25	1.312.663.999	1.188	349.484.589.324

Otras Formas de Contratación Directa

Entidades del orden nacional

No.	ENTIDAD	Contrato Celebrado		Contrato Liquidado		Contrato Terminado Sin Liquidar		TOTAL	
		Cant.	Monto	Cant.	Monto	Cant.	Monto	Cant.	Monto
1	ADPOSTAL - ADMINISTRACIÓN POSTAL NACIONAL E INTERNACIONAL	5	111.860.000	0	-	0	-	5	111.860.000
2	CORPOURABÁ - CORPORACIÓN PARA EL DESARROLLO SOSTENIBLE DEL URABÁ	56	1.569.847.618	0	-	0	-	56	1.569.847.618
3	CRT - COMISIÓN DE REGULACIÓN DE TELECOMUNICACIONES	6	174.324.600	0	-	0	-	6	174.324.600
4	DANE - DEPARTAMENTO ADMINISTRATIVO NACIONAL DE ESTADÍSTICA	6	225.002.321	0	-	0	-	6	225.002.321
5	DEPARTAMENTO ADMINISTRATIVO NACIONAL DE LA ECONOMÍA SOLIDARIA	5	93.247.900	0	-	0	-	5	93.247.900
6	FISCALÍA GENERAL DE LA NACIÓN	9	224.667.025	2	34.953.799	0	-	11	259.620.824
7	FONDO ROTATORIO DE LA POLICÍA NACIONAL	0	-	2	2.219.180.299	0	-	2	2.219.180.299
8	FUERZA AÉREA COLOMBIANA	12	372.638.208	0	-	0	-	12	372.638.208
9	INSTITUTO NACIONAL DE MEDICINA LEGAL Y CIENCIAS FORENSES	0	-	9	192.741.400	0	-	9	192.741.400
10	INSTITUTO TECNOLÓGICO PASCUAL BRAVO	0	-	1	23.896.000	0	-	1	23.896.000
11	MINISTERIO DE COMERCIO, INDUSTRIA Y TURISMO	3	530.000.000	2	473.312.000	0	-	5	1.003.312.000
12	MINISTERIO DE TRANSPORTE	0	-	0	-	1	29.360.000	1	29.360.000
13	SUPERINTENDENCIA DE SOCIEDADES	0	-	1	50.000.000	0	-	1	50.000.000
Total		102	3.301.587.672	17	2.994.083.498	1	29.360.000	120	6.325.031.170

Entidades del orden territorial

No.	ENTIDAD	Contrato Celebrado		Contrato Liquidado		Contrato Terminado Sin Liquidar		TOTAL	
		Cant.	Monto	Cant.	Monto	Cant.	Monto	Cant.	Monto
1	AMAZONAS - ALCALDÍA MUNICIPIO DE PUERTO NARIÑO	203	648.809.199	10	24.001.800	0	-	213	672.810.999
2	CALDAS - GOBERNACIÓN	246	4.298.967.564	59	727.726.476	1	17.000.000	306	5.043.694.040
3	NORTE DE SANTANDER - GOBERNACIÓN	134	15.530.522.695	0	-	0	-	134	15.530.522.695
4	QUINDÍO - GOBERNACIÓN	31	789.351.748	0	-	0	-	31	789.351.748
5	SANTANDER - BOMBEROS DE BUCARAMANGA	3	699.000	0	-	0	-	3	699.000

No.	ENTIDAD	Contrato Celebrado		Contrato Liquidado		Contrato Terminado Sin Liquidar		TOTAL	
		Cant.	Monto	Cant.	Monto	Cant.	Monto	Cant.	Monto
6	SANTANDER - CENTRAL DE ABASTOS DE BUCARAMANGA S.A.	0	-	1	62.000.000	0	-	1	62.000.000
Total		617	21.268.350.206	70	813.728.276	1	17.000.000	688	22.099.078.482

Total Otras Formas de Contratación Directa:

No.	ENTIDAD	Contrato Celebrado		Contrato Liquidado		Contrato Terminado Sin Liquidar		TOTAL	
		Cant.	Monto	Cant.	Monto	Cant.	Monto	Cant.	Monto
1	Nacional	102	3.301.587.672	17	2.994.083.498	1	29.360.000	120	6.325.031.170
2	Territorial	617	21.268.350.206	70	813.728.276	1	17.000.000	688	22.099.078.482
TOTAL		719	24.569.937.878	87	3.807.811.774	2	46.360.000	808	28.424.109.652

Régimen Especial

Entidades del orden nacional:

No.	ENTIDAD	Contrato Celebrado		Contrato Liquidado		Contrato Terminado Sin Liquidar		TOTAL	
		Cant.	Monto	Cant.	Monto	Cant.	Monto	Cant.	Monto
1	UNIVERSIDAD PEDAGÓGICA NACIONAL	33	1.030.768.616	0	-	0	-	33	1.030.768.616
2	UPME - UNIDAD DE PLANEACIÓN MINERO-ENERGÉTICA	0	-	2	248.147.129	0	-	2	248.147.129
Total		33	1.030.768.616	2	248.147.129	0	-	35	1.278.915.745

Entidades del orden territorial

No.	ENTIDAD	Contrato Celebrado		Contrato Liquidado		Contrato Terminado Sin Liquidar		TOTAL	
		Cant.	Monto	Cant.	Monto	Cant.	Monto	Cant.	Monto
1	CALDAS - GOBERNACIÓN	1	20.090.000	0	-	0	-	1	20.090.000
Total		1	20.090.000	0	-	0	-	1	20.090.000

Total Régimen Especial

No.	ENTIDAD	Contrato Celebrado		Contrato Liquidado		Contrato Terminado Sin Liquidar		TOTAL	
		Cant.	Monto	Cant.	Monto	Cant.	Monto	Cant.	Monto
1	Nacional	33	1.030.768.616	2	248.147.129	0	-	35	1.278.915.745
2	Territorial	1	20.090.000	0	-	0	-	1	20.090.000
TOTAL		34	1.050.858.616	2	248.147.129	0	0	36	1.299.005.745