

Informe Estadístico Portal Único de Contratación

Abril de 2010

1. Visitas

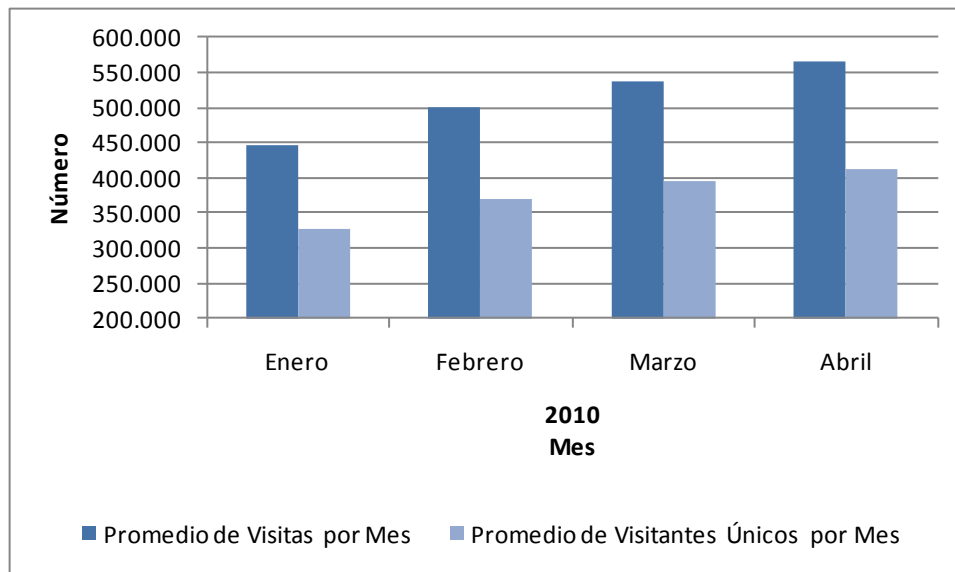
Tabla 1. Reporte de Visitas mensuales al Portal Único de Contratación en 2010

Año	Mes	Promedio de Visitas por Mes 1/	Promedio de Visitantes Únicos por Mes 2/
2010	Enero	445.604	325.945
	Febrero	501.699	368.982
	Marzo	537.216	395.206
	Abril	565.821	412.832

1/ Es el promedio mensual de páginas que se han visitado del PUC.

2/ Es el promedio mensual de visitantes que ha recibido el sitio en el periodo.

Gráfico 1. Reporte de Promedio de Visitas Mensuales al Portal Único de Contratación en 2010

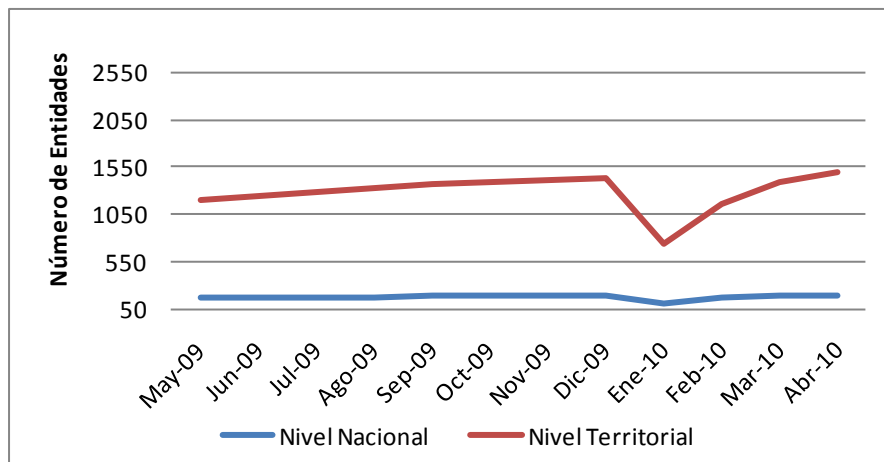


2. Entidades Usuarias

Tabla 2. Número de Entidades usuarias por mes

Año	Mes	Nivel		Total
		Nacional	Territorial	
2009	Mayo	168	1.193	1.361
	Junio	172	1.234	1.406
	Julio	175	1.288	1.463
	Agosto	177	1.331	1.508
	Septiembre	179	1.362	1.541
	Octubre	181	1.389	1.570
	Noviembre	182	1.411	1.593
	Diciembre	183	1.430	1.613
2010	Enero	105	733	838
	Febrero	158	1.163	1.321
	Marzo	180	1.399	1.579
	Abril	186	1.487	1.673

Gráfico 2. Número de Entidades Usuarias por mes año 2010



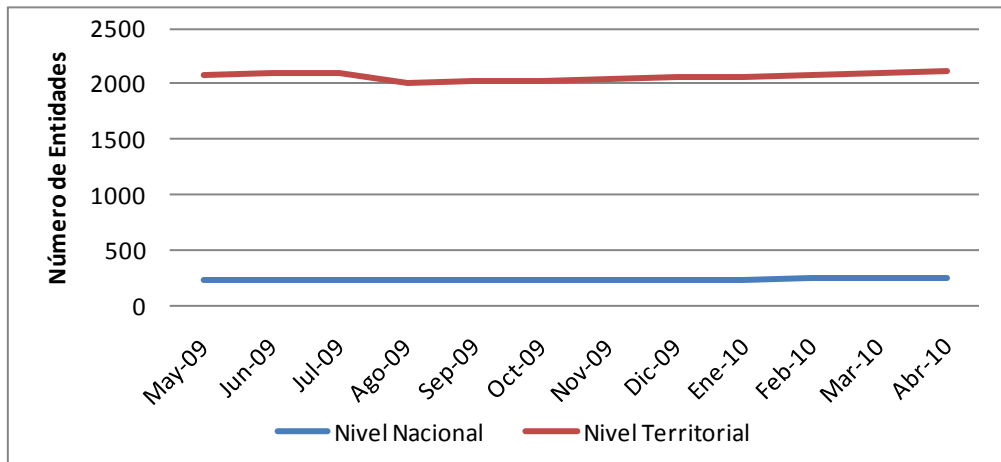
* Se entienden como entidades usuarias del Portal, todas aquellas que hayan publicado o cambiado de estado procesos en el portal en un determinado periodo de tiempo.

3. Entidades Registradas

Tabla 3. Acumulado de entidades registradas por mes

Año	Mes	Nivel		Total
		Nacional	Territorial	
2009	Mayo	232	2.086	2.318
	Junio	232	2.090	2.322
	Julio	232	2.104	2.336
	Agosto	232	2.013	2.245
	Septiembre	234	2.029	2.263
	Octubre	234	2.031	2.265
	Noviembre	234	2.042	2.276
	Diciembre	235	2.054	2.289
2010	Enero	235	2.060	2.295
	Febrero	238	2.077	2.315
	Marzo	243	2.101	2.344
	Abril	243	2.110	2.353

Gráfico 3. Acumulado de entidades registradas por mes



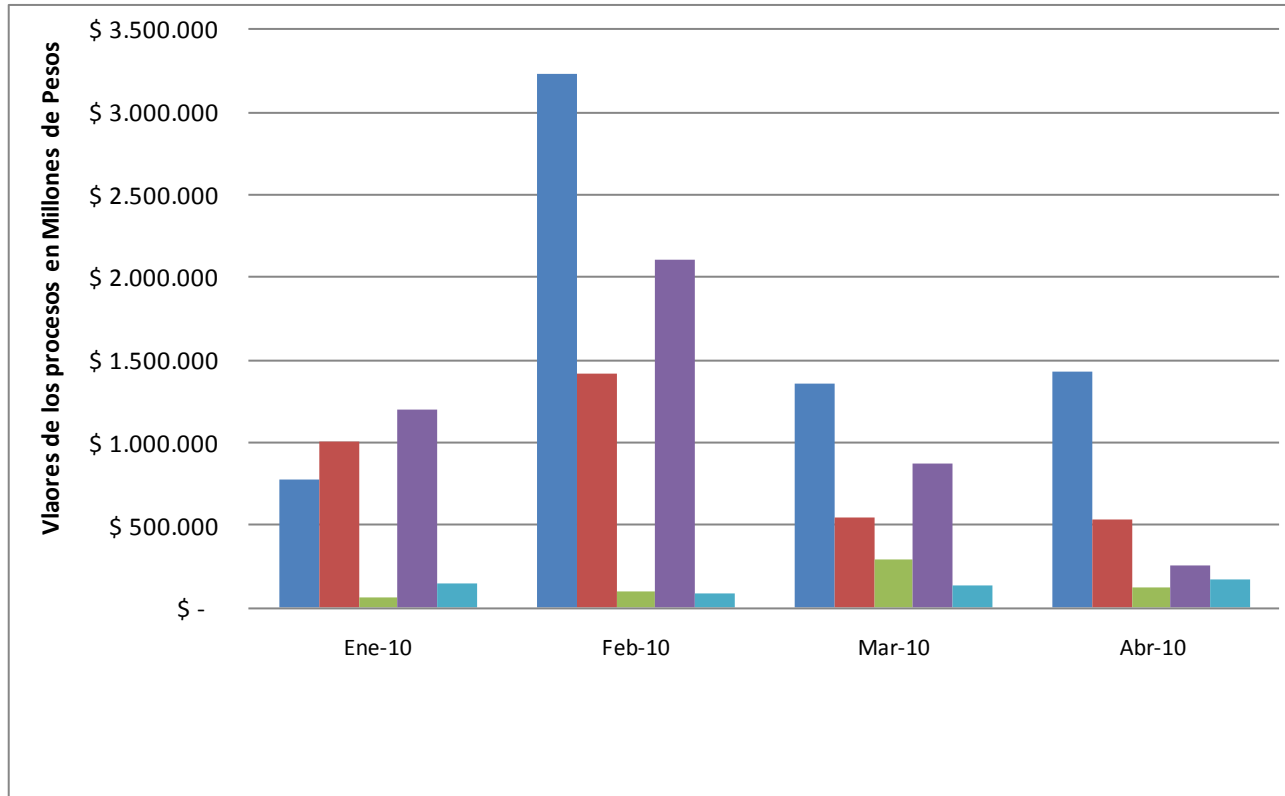
*Una entidad registrada es aquella que tiene por lo menos un usuario asociado.

4. Procesos Creados en el mes por tipo

Tabla 4. Reporte de cantidad y valor de los procesos creados en el mes por tipo de 2010

Mes	Licitación		Selección Abreviada		Concurso de Méritos		Contratación Directa		Otros		Total	
	#	Valor	#	Valor	#	Valor	#	Valor	#	Valor	#	Valor
Enero	386	\$ 778.210.071.966	2.862	\$ 1.006.330.697.015	233	\$ 63.397.743.587	7.681	\$ 1.199.933.965.478	392	\$ 148.643.236.999	11.554	3.196.515.715.045
Febrero	515	\$ 3.231.903.746.376	4.060	\$ 1.413.506.464.716	346	\$ 97.784.724.021	11.874	\$ 2.108.428.166.899	314	\$ 82.495.448.379	17.109	6.934.118.550.391
Marzo	684	\$ 1.355.634.945.124	4.110	\$ 551.098.213.819	396	\$ 296.955.500.654	5.148	\$ 868.755.123.883	192	\$ 133.855.042.937	10.530	3.206.298.826.417
Abril	587	\$ 1.434.346.461.509	3.468	\$ 538.945.605.396	463	\$ 127.950.125.820	2.873	\$ 254.679.573.778	50	\$ 166.881.328.377	7.441	2.522.803.094.880
Promedio Mensual	543	1.700.023.806.244	3.625	877.470.245.237	360	146.522.023.521	6.894	1.107.949.207.510	237	132.968.764.173	11.659	3.964.934.046.683
Total	2.172	6.800.095.224.975	14.500	3.509.880.980.946	1.438	586.088.094.082	27.576	4.431.796.830.038	948	531.875.056.692	46.634	15.859.736.186.733

Gráfico 4. Valor de los procesos creados en el mes por tipo



*Se refiere a la cantidad de procesos que han sido registrados para cada tipo de proceso en cada mes del año.

5. Estado de los procesos por mes

Tabla 5. Estado de los procesos publicados en el Portal por mes

Año	Mes	Borrador	Convocado	Adjudicado	Celebrado	Liquidado	Borrador Descartado	Terminado sin adjudicar	Terminado sin liquidar	Invitación abierta	Expresión de interés	Lista corta	Lista multiusos
2010	Enero	117	379	787	9.606	255	107	265	14	1	18	5	-
	Febrero	217	654	1.293	14.119	237	168	388	8	-	16	8	1
	Marzo	272	1.565	1.274	6.698	76	179	390	18	-	41	17	-
	Abril	1.400	1.856	194	3.614	76	108	64	1	-	103	25	-

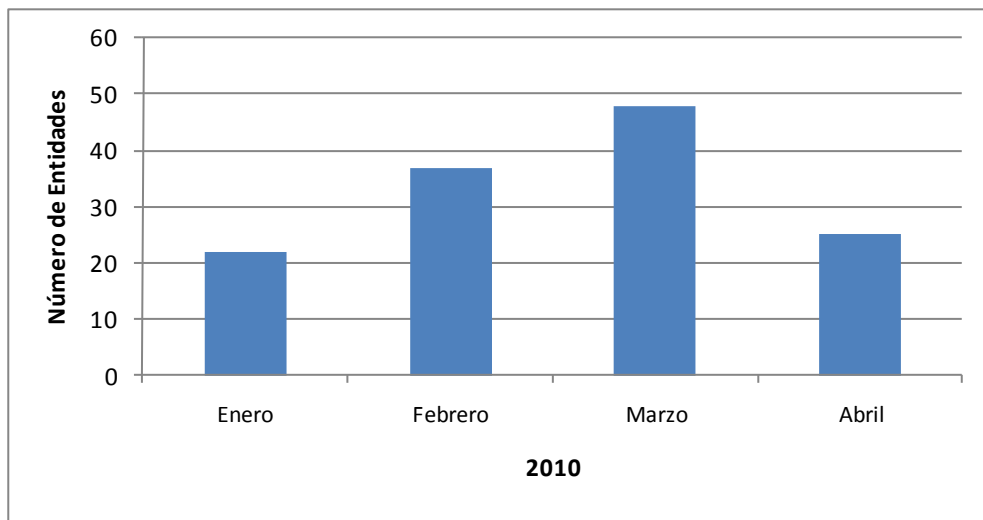
* Se refiere a la cantidad de procesos que están publicados en el portal distribuidos para cada estado.

6. Entidades que empezaron a publicar en el mes

Tabla 6. Entidades que empezaron a publicar en el mes

Año	Mes	Número
2010	Enero	22
	Febrero	37
	Marzo	48
	Abril	25

Gráfico 5. Entidades que empezaron a publicar en el mes



* Son aquellas entidades que publicaron su primer proceso en un determinado periodo de tiempo.