

# Informe Estadístico

## **Sistema Electrónico de Contratación Pública**

Febrero de 2014



# 1. Visitas

**Tabla 1. Reporte de Visitas mensuales al Portal Único de Contratación en 2014**

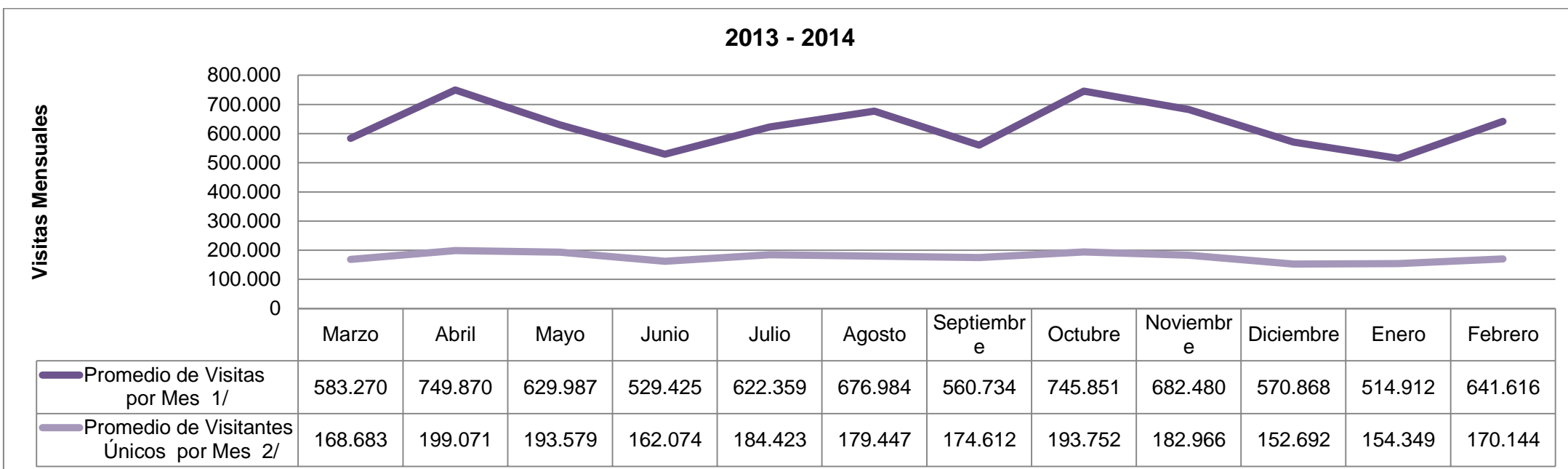
Año	Mes	Promedio de Visitas por Mes 1/	Promedio de Visitantes Únicos por Mes 2/
2013	Marzo	583.270	168.683
	Abril	749.870	199.071
	Mayo	629.987	193.579
	Junio	529.425	162.074
	Julio	622.359	184.423
	Agosto	676.984	179.447
	Septiembre	560.734	174.612
	Octubre	745.851	193.752
	Noviembre	682.480	182.966
	Diciembre	570.868	152.692
2014	Enero	514.912	154.349
	Febrero	641.616	170.144

1/ Es el promedio mensual de páginas que se han visitado del PUC.

2/ Es el promedio mensual de visitantes que ha recibido el sitio en el periodo.



**Gráfico1. Reporte de Promedio de Visitas Mensuales al Portal Único de Contratación en 2014**

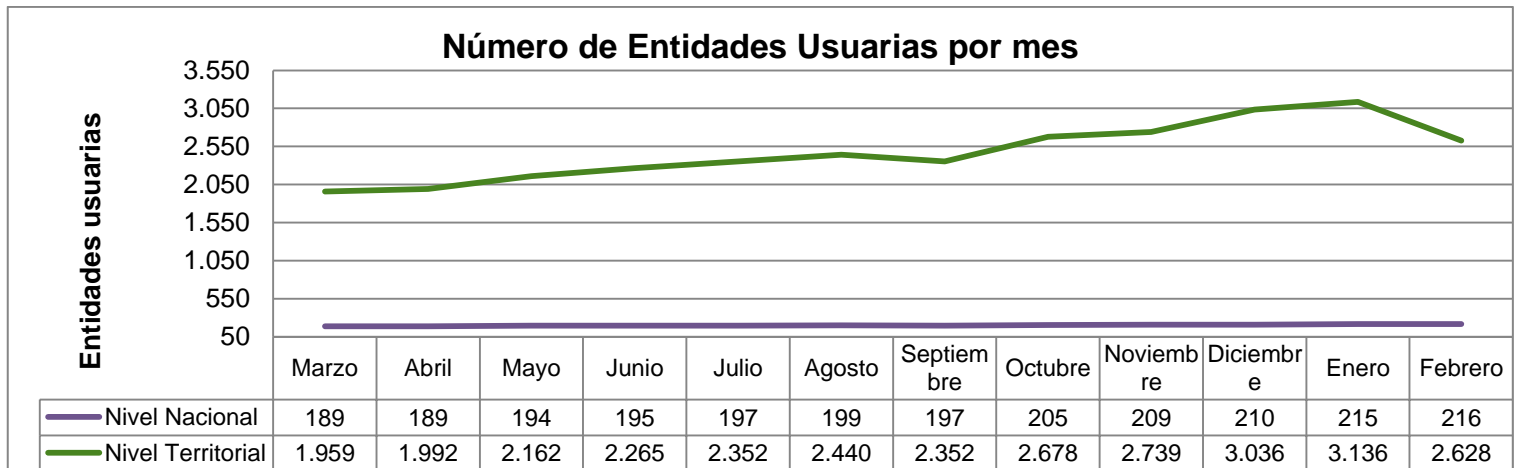


## 2. Entidades Usuarias

**Tabla 2. Número de Entidades usuarias por mes**

Año	Mes	Nivel		Total
		Nacional	Territorial	
2013	Marzo	189	1.959	2.148
	Abril	189	1.992	2.181
	Mayo	194	2.162	2.356
	Junio	195	2.265	2.460
	Julio	197	2.352	2.549
	Agosto	199	2.440	2.639
	Septiembre	197	2.352	2.549
	Octubre	205	2.678	2.883
	Noviembre	209	2.739	2.948
	Diciembre	210	3.036	3.246
2014	Enero	215	3.136	3.351
	Febrero	216	2.628	2.844

**Gráfico 2. Número de Entidades Usuarias por mes año 2014**



\* Se entienden como entidades usuarias del Portal, todas aquellas que hayan publicado o cambiado de estado procesos en el portal en un determinado periodo de tiempo.

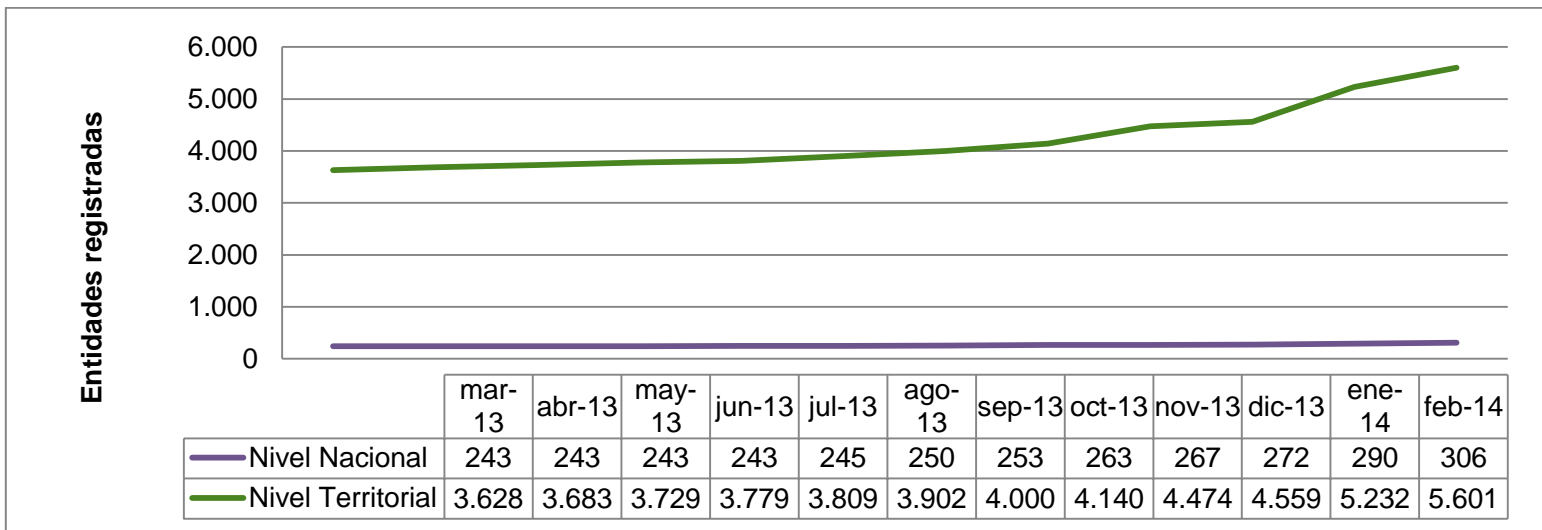


### 3. Entidades Registradas

**Tabla 3. Acumulado de entidades registradas por mes**

Año	Mes	Nivel		Total
		Nacional	Territorial	
2013	Marzo	243	3.628	3.871
	Abril	243	3.683	3.926
	Mayo	243	3.729	3.972
	Junio	243	3.779	4.022
	Julio	245	3.809	4.054
	Agosto	250	3.902	4.152
	Septiembre	253	4.000	4.253
	Octubre	263	4.140	4.403
	Noviembre	267	4.474	4.741
	Diciembre	272	4.559	4.831
2014	Enero	290	5.232	5.522
	Febrero	306	5.601	5.907

**Gráfico 3. Acumulado de entidades registradas por mes**

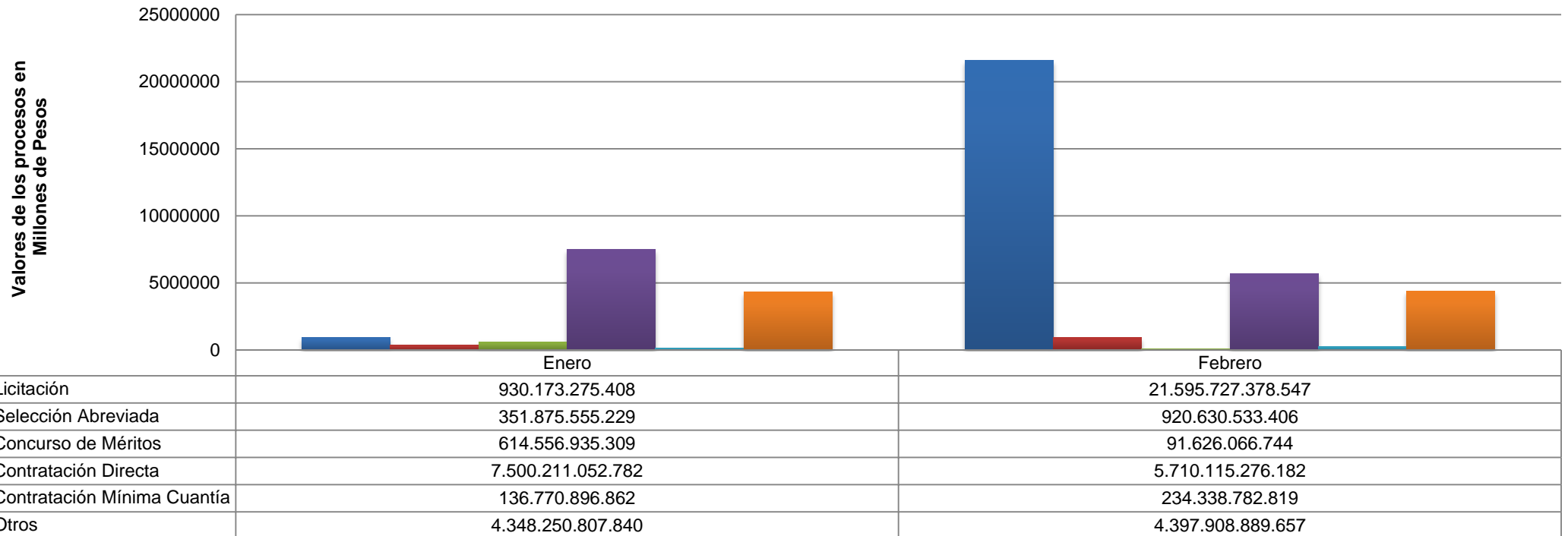


\*Una entidad registrada es aquella que tiene por lo menos un usuario asociado.



## 4. Procesos Creados en el mes por tipo

Gráfico 4. Valor de los procesos creados en el mes por tipo



\*Se refiere a la cantidad de procesos que han sido registrados para cada tipo de proceso en cada mes del año



**Tabla 4. Reporte de cantidad y valor de los procesos creados en el mes por tipo de 2013**

Mes	Licitación		Selección Abreviada		Concurso de Méritos		Contratación Directa		Contratación Mínima Cuantía		Otros		TOTAL	
	#	Valor	#	Valor	#	Valor	#	Valor	#	Valor	#	Valor	#	Valor
Enero	413	930.173.275.408	729	351.875.555.229	202	614.556.935.309	98.865	7.500.211.052.782	7.359	136.770.896.862	9.544	4.348.250.807.840	117.112	13.881.838.523.430
Febrero	902	21.595.727.378.547	2.092	920.630.533.406	446	91.626.066.744	57.398	5.710.115.276.182	15.400	234.338.782.819	10.955	4.397.908.889.657	87.193	32.950.346.927.355
Promedio	657,5	11.262.950.326.978	1.411	636.253.044.318	324	353.091.501.027	78.132	6.605.163.164.482	11.380	185.554.839.841	10.250	4.373.079.848.749	102.153	23.416.092.725.393
Total	1315	22.525.900.653.955	2.821	1.272.506.088.635	648	706.183.002.053	156.263	13.210.326.328.964	22.759	371.109.679.681	20.499	8.746.159.697.497	204.305	46.832.185.450.785



## 5. Estado de los procesos por mes

**Tabla 5. Estado de los procesos publicados en el Portal por mes**

Año	Mes	Borrador	Convocado	Adjudicado	Celebrado	Liquidado	Borrador Descartado	Terminado sin adjudicar	Terminado sin liquidar	Invitación abierta	Expresión de interés	Lista corta	Lista multiusos
2014	Enero	5	141	385	110088	3108	53	714	772	-	1	-	-
2014	Febrero	18	3981	1021	76832	2515	118	1564	339	-	2	-	-

\* Se refiere a la cantidad de procesos que están publicados en el portal distribuidos para cada estado.



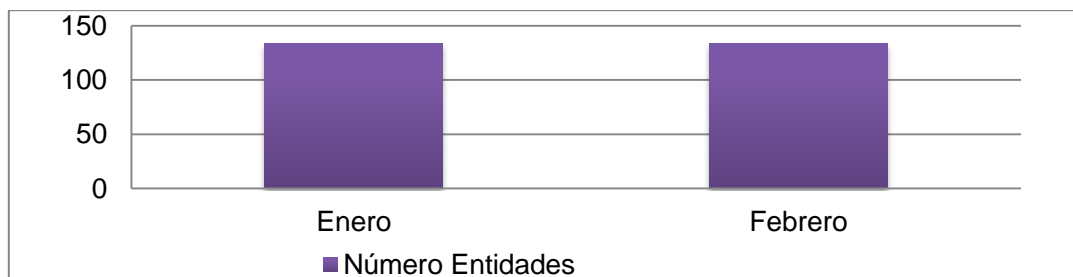


## 6. Entidades que empezaron a publicar en el mes

Tabla 6. Entidades que empezaron a publicar en el mes

Año	Mes	Número Entidades
2014	Enero	134
	Febrero	134

Gráfico 5. Entidades que empezaron a publicaren el mes



\* Son aquellas entidades que publicaron su primer proceso en un determinado periodo de tiempo.

