



# INFORME DE ECONOMÍA NARANJA #1

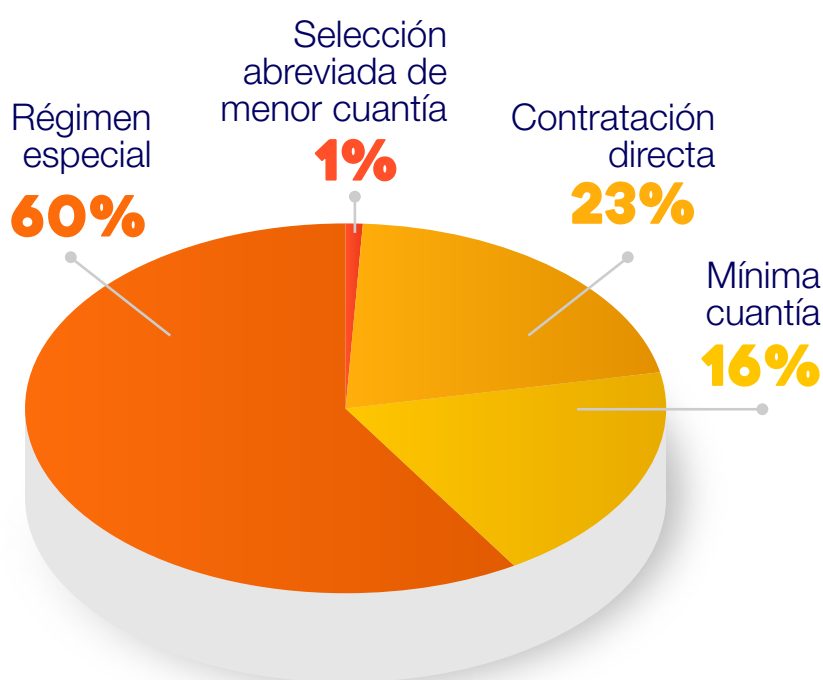
Marzo de 2019



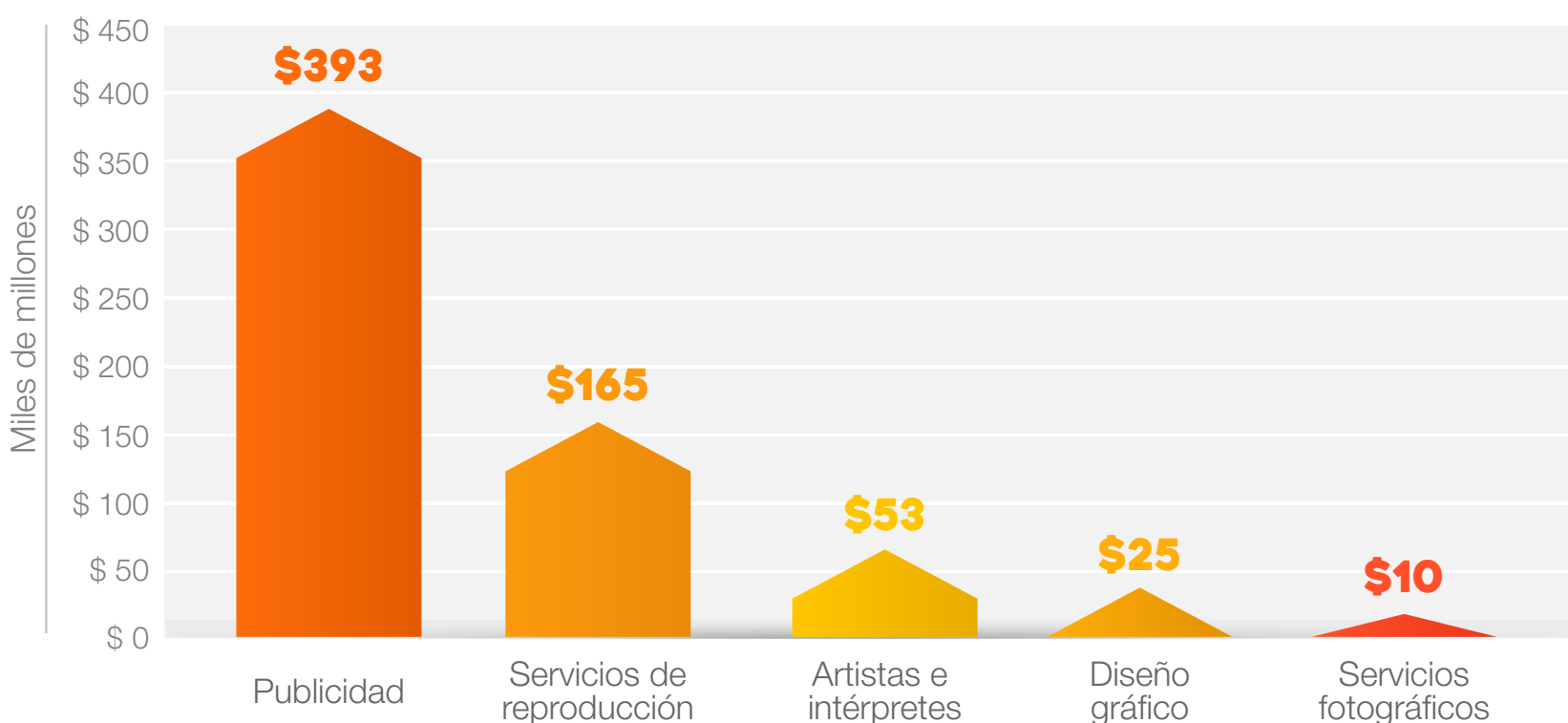
## Contratación de Actividades Culturales e Industrias Creativas

Entre enero de 2018 y enero de 2019, las entidades estatales registraron **18.940 contratos** relacionados con actividades culturales o industrias creativas por un valor de **\$646 mil millones** en el Sistema Electrónico para la Contratación Pública -SECOP- (SECOP I y SECOP II).

Para los registros en la plataforma SECOP I, los tipos de procesos más utilizados son el régimen especial, la contratación directa y la contratación de mínima cuantía.

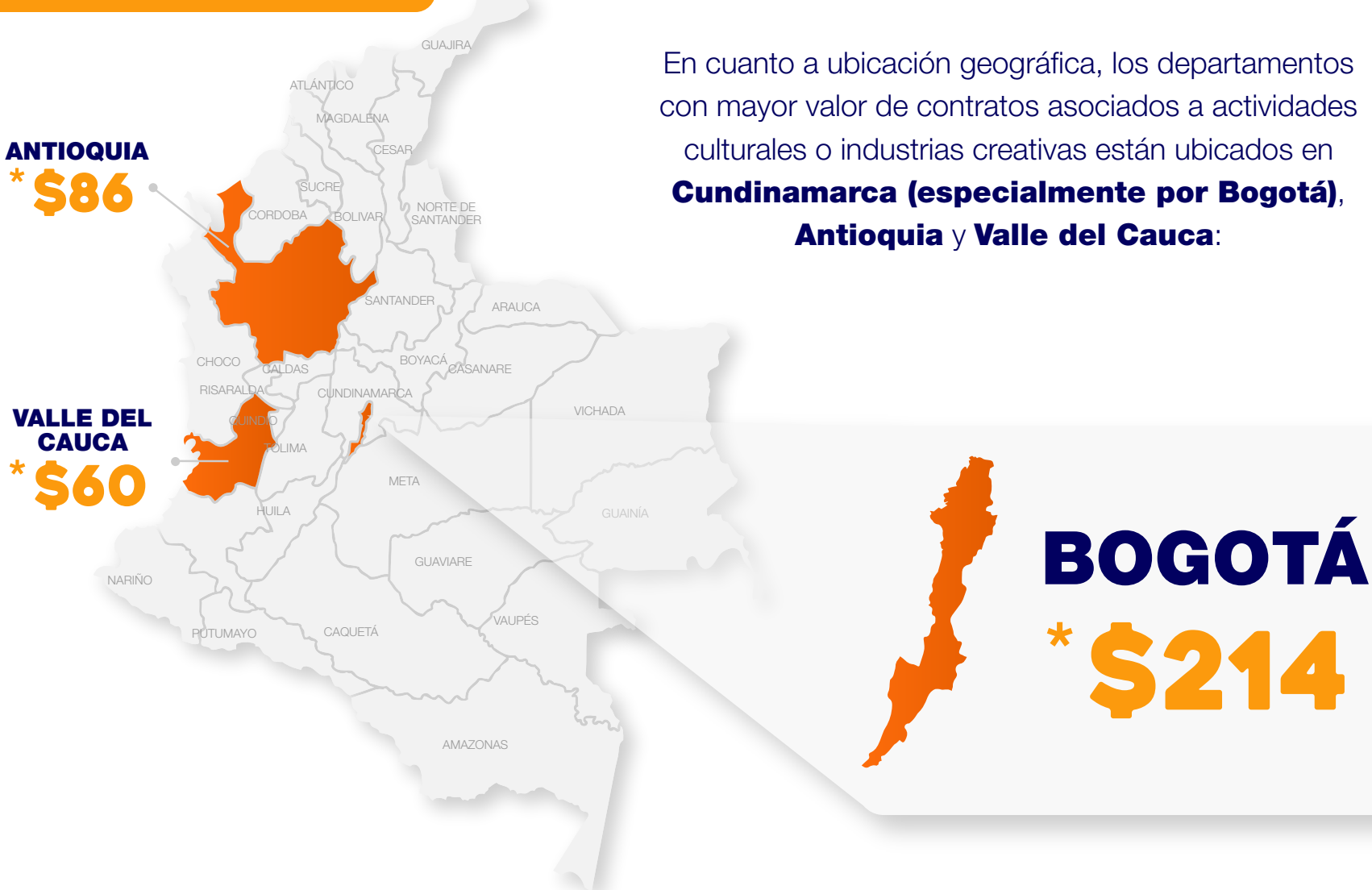


Los servicios con mayor valor demandado en SECOP I y SECOP II corresponden a **publicidad, servicios de reproducción y artistas e intérpretes profesionales**:



### Top 3 de valor de contratos por departamento

\*Valores en miles de millones



En cuanto a ubicación geográfica, los departamentos con mayor valor de contratos asociados a actividades culturales o industrias creativas están ubicados en **Cundinamarca (especialmente por Bogotá), Antioquia y Valle del Cauca**:

Para el caso de Bogotá, actualmente se está desarrollando el proyecto de **Áreas de Desarrollo Naranja -ADN-**, el cual busca materializar los beneficios de la Economía Naranja (generación de empleo, aumento de productividad e impulso de la competitividad) a través de la creación de incentivos, la articulación de las asociaciones sectoriales, la creación de condiciones de movilidad y conectividad y la garantía de seguridad.

Dentro de las estrategias planteadas por las autoridades distritales se incluyen el desarrollo de actividades culturales relacionadas con las artes escénicas, las artes visuales, la educación cultural, el desarrollo y fortalecimiento de espacios musicales, entre otros.