

Nombre del proyecto:

# INCREMENTO DEL VALOR POR DINERO QUE OBTIENE EL ESTADO EN LA COMPRA PÚBLICA. NACIONAL



Imagen pendiente

## Objetivo general:

Incrementar el valor por dinero que obtiene el Estado en la compra pública.

Código BPIN: 2017011000419

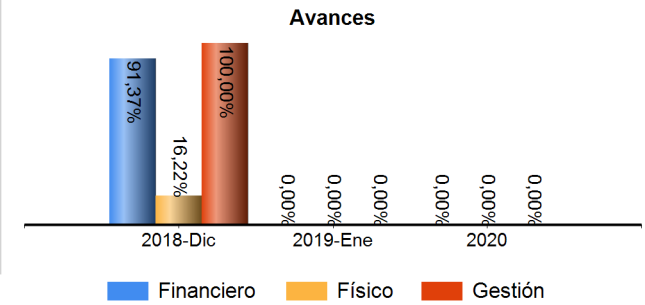
Sector: Planeación

**Proyecto:** INCREMENTO DEL VALOR POR DINERO QUE OBTIENE EL ESTADO EN LA COMPRA PÚBLICA. NACIONAL - 2017011000419

**Entidad:** Colombia Compra Eficiente.  
**Responsable:** Luisa Fernanda Lora Navarro  
**Horizonte:** 2018 - 2020  
**Presupuesto 2019:** \$  
**Control Posterior:** N/A  
**Seguimiento de:** enero 2019

**PND:**

Buen Gobierno  
 Promover la eficiencia y eficacia administrativa  
 Fortalecimiento del sistema de compra pública



> Cadena de Valor

**OBJETIVO ESPECIFICO**

Implementar programas de formación para los actores del Sistema de Compra Pública.

**PRODUCTOS**

Servicio de educación informal dirigido al comprador público

Indicador	Meta Total 2018-2020	Acumulado 2018- 2018	Meta 2019	Avance 2019	Cumplimiento 2019
Personas capacitadas - <b>Unidad de Medida:</b> Número	5.000,0000	0,0000	1.700,0000	0,0000	0,00 %

Actividad	Fuente	Inicial	Vigente	Obligado
Implementar el modelo de operación del servicio de formación para los actores del Sistema de Compra Pública	PGN	\$0	\$0	\$0
Desplegar el programa de formación básica para los actores del Sistema de Compra Pública	PGN	\$0	\$0	\$0
Realizar las capacitaciones a los compradores públicos en materia de abastecimiento estratégico	PGN	\$0	\$0	\$0
Acompañar a las Entidades Estatales en la implementación del modelo de abastecimiento estratégico	PGN	\$0	\$0	\$0
<b>TOTAL</b>		<b>\$0</b>	<b>\$0</b>	<b>\$0</b>

Promover el uso de las herramientas de e-procurement del Sistema de Compra Pública.

**PRODUCTOS**

Instrumentos de agregación de demanda

Proyecto: INCREMENTO DEL VALOR POR DINERO QUE OBTIENE EL ESTADO EN LA COMPRA PÚBLICA. NACIONAL - 2017011000419

PRODUCTOS					
Indicador	Meta Total 2018-2020	Acumulado 2018- 2018	Meta 2019	Avance 2019	Cumplimiento 2019
Nuevos instrumentos de agregación de demanda implementados - <b>Unidad de Medida:</b> Número	20,0000	0,0000	5,0000	0,0000	0,00 %
Actividad	Fuente	Inicial	Vigente	Obligado	
Estructurar instrumentos de agregación de demanda	PGN	\$0	\$0	\$0	
Administrar instrumentos de agregación de demanda	PGN	\$0	\$0	\$0	
<b>TOTAL</b>			<b>\$0</b>	<b>\$0</b>	<b>\$0</b>
Servicios de divulgación en temas relacionados con los servicios de apoyo a la compra pública					
Indicador	Meta Total 2018-2020	Acumulado 2018- 2018	Meta 2019	Avance 2019	Cumplimiento 2019
Eventos realizados - <b>Unidad de Medida:</b> Número	50,0000	0,0000	17,0000	0,0000	0,00 %
Actividad	Fuente	Inicial	Vigente	Obligado	
Coordinar a los frentes de trabajo en la implementación de la estrategia de despliegue de SECOP II	PGN	\$0	\$0	\$0	
Desarrollar e implementar el plan de comunicaciones de Colombia Compra Eficiente	PGN	\$0	\$0	\$0	
Capacitar a los actores del sistema de compra pública en el uso del SECOP II	PGN	\$0	\$0	\$0	
Realizar el seguimiento a la adopción del SECOP II en las Entidades Estatales	PGN	\$0	\$0	\$0	
<b>TOTAL</b>			<b>\$0</b>	<b>\$0</b>	<b>\$0</b>
Servicio de información para la compra pública					
Indicador	Meta Total 2018-2020	Acumulado 2018- 2018	Meta 2019	Avance 2019	Cumplimiento 2019
Disponibilidad del servicio - <b>Unidad de Medida:</b> Porcentaje	90,0000	0,0000	90,0000	0,0000	0,00 %

Proyecto: INCREMENTO DEL VALOR POR DINERO QUE OBTIENE EL ESTADO EN LA COMPRA PÚBLICA. NACIONAL - 2017011000419

PRODUCTOS				
Actividad	Fuente	Inicial	Vigente	Obligado
Operar de forma sostenible todos los módulos del SECOP	PGN	\$0	\$0	\$0
Diseñar funcionalidades avanzadas del SECOP	PGN	\$0	\$0	\$0
Depurar la información del SECOP	PGN	\$0	\$0	\$0
<b>TOTAL</b>		<b>\$0</b>	<b>\$0</b>	<b>\$0</b>

Ofrecer documentos técnicos oportunos y de calidad.

Proyecto: INCREMENTO DEL VALOR POR DINERO QUE OBTIENE EL ESTADO EN LA COMPRA PÚBLICA. NACIONAL - 2017011000419

**OBJETIVO ESPECIFICO**

**PRODUCTOS**

Documentos de lineamientos técnicos

Indicador	Meta Total 2018-2020	Acumulado 2018- 2018	Meta 2019	Avance 2019	Cumplimiento 2019
Documentos de lineamientos técnicos en compras y contratación elaborados - <b>Unidad de Medida:</b> Número	5,0000	0,0000	2,0000	0,0000	0,00 %
Actividad	Fuente		Inicial	Vigente	Obligado
Analizar la información del Sistema de Compra Pública	PGN		\$0	\$0	\$0
Realizar estudios del Sistema de Compra Pública	PGN		\$0	\$0	\$0
<b>TOTAL</b>			<b>\$0</b>	<b>\$0</b>	<b>\$0</b>

Documentos normativos

Indicador	Meta Total 2018-2020	Acumulado 2018- 2018	Meta 2019	Avance 2019	Cumplimiento 2019
Documentos normativos elaborados - <b>Unidad de Medida:</b> Número	5,0000	0,0000	2,0000	0,0000	0,00 %
Actividad	Fuente		Inicial	Vigente	Obligado
Elaborar manuales, guías y documentos tipo	PGN		\$0	\$0	\$0
Diseñar herramientas para automatizar el manejo de la información	PGN		\$0	\$0	\$0
<b>TOTAL</b>			<b>\$0</b>	<b>\$0</b>	<b>\$0</b>

> Esquema Financiero










Cifras en Pesos Corrientes

Proyecto: INCREMENTO DEL VALOR POR DINERO QUE OBTIENE EL ESTADO EN LA COMPRA PÚBLICA. NACIONAL - 2017011000419

Fuente: \*\*SUIFP - \*SIIF. Información va desde 2008, año que se inició el SPI.

2018 - 2020

>> Resumen Financiero

Vigencia	Solicitado **	Inicial *	Vigente *	Compromiso *	Obligación *	Pago *	Avances
2018-Dic	0	7.952.056.097	7.406.451.722	7.347.267.336	6.767.241.260	6.767.241.260	<b>Financiero</b> 91,37%  <b>Físico</b> 16,00%  <b>Gestión</b> 100,00% 
2019-Ene	9.899.999.990	14.000.000.000	14.000.000.000	9.168.480.458	0	0	<b>Financiero</b> 0,00%  <b>Físico</b> 0,00%  <b>Gestión</b> 0,00% 
2020	10.889.999.989	0	0	0	0	0	<b>Financiero</b> 0,00%  <b>Físico</b> 0,00%  <b>Gestión</b> 0,00% 

>> Fuentes de Financiación

Fuente SIIF (24/01/2019)

	Inicial	Vigente	Compromiso	Obligación	Pago	Reserva Pptal.
<b>Aportes Nacion</b>	14.000.000.000	14.000.000.000	9.168.480.458	0	0	<b>Apr. Vigente</b> 0,00 <b>Pago</b> 0,00
<b>Total PGN</b>	14.000.000.000	14.000.000.000	9.168.480.458	0	0	<b>Apr. Vigente</b> 0,00 <b>Pago</b> 0,00
<b>Total Proyecto</b>	<b>14.000.000.000</b>	<b>14.000.000.000</b>	<b>9.168.480.458</b>	<b>0</b>	<b>0</b>	<b>Apr. Vigente</b> 0,00 <b>Pago</b> 0,00

>> Evolución 2019

Proyecto: INCREMENTO DEL VALOR POR DINERO QUE OBTIENE EL ESTADO EN LA COMPRA PÚBLICA. NACIONAL - 2017011000419

	Ene	Feb	Mar	Abr	May	Jun	Jul	Ago	Sep	Oct	Nov	Dic
<b>Inversión*</b>	14.000.000.000	0	0	0	0	0	0	0	0	0	0	0
<b>Avance Financiero</b>	0,00 %	0,00 %	0,00 %	0,00 %	0,00 %	0,00 %	0,00 %	0,00 %	0,00 %	0,00 %	0,00 %	0,00 %
<b>Avance Físico</b>	0,00 %	0,00 %	0,00 %	0,00 %	0,00 %	0,00 %	0,00 %	0,00 %	0,00 %	0,00 %	0,00 %	0,00 %
<b>Avance gestion</b>	0,00 %	0,00 %	0,00 %	0,00 %	0,00 %	0,00 %	0,00 %	0,00 %	0,00 %	0,00 %	0,00 %	0,00 %

>> Políticas

Política	Componente	Fuente financiación	Inicial	Vigente	Compromiso	Obligación	Pago
Tecnologías de información y comunicaciones	Aplicaciones / software	Aportes Nacion	0	0	0	0	0
	Servicios	Aportes Nacion	0	0	0	0	0
Total			0	0	0	0	0

> Metas de Producto (BIS)

--

> Metas de Gestión

Indicador	Metas	Avance	Cumplimiento
Cursos de formación dictados	2	0,00	0,00 %



Proyecto: INCREMENTO DEL VALOR POR DINERO QUE OBTIENE EL ESTADO EN LA COMPRA PÚBLICA. NACIONAL - 2017011000419

Indicador	Metas	Avance	Cumplimiento
Disponibilidad de los sistemas de información	90	0,00	0,00 %

> Regionalización

Cifras en Pesos Corrientes

	No Regionalizable	Occidente	Caribe	Centro Occidente	Orinoquía	Amazonía	Bogotá D.C.
<b>Inversión</b>	14.000.000.000	0	0	0	0	0	0
<b>Avance Financiero</b>	0,00 %	0,00 %	0,00 %	0,00 %	0,00 %	0,00 %	0,00 %
<b>Avance Físico</b>	0,00 %	0,00 %	0,00 %	0,00 %	0,00 %	0,00 %	0,00 %

**Proyecto:** INCREMENTO DEL VALOR POR DINERO QUE OBTIENE EL ESTADO EN LA COMPRA PÚBLICA. NACIONAL - 2017011000419